

GIẢNG CO

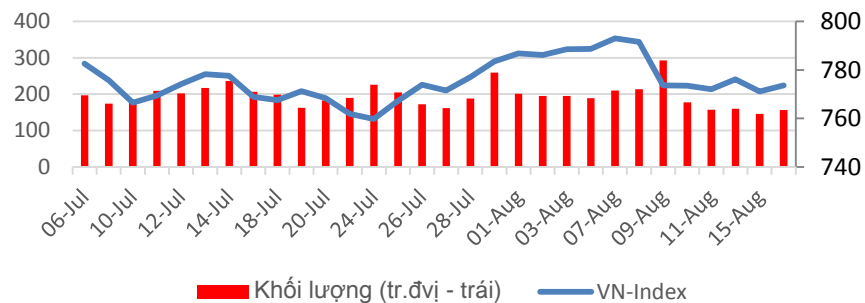


Thứ Năm, Ngày 17 Tháng 08 Năm 2017

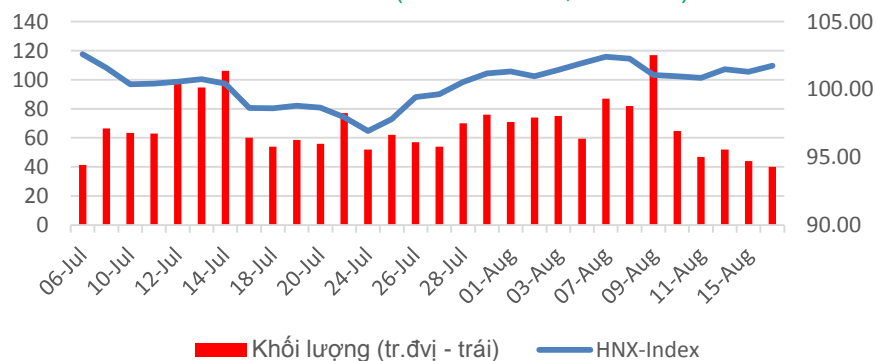
TỔNG QUAN CHỈ SỐ THỊ TRƯỜNG

DIỄN BIẾN CHỈ SỐ THỊ TRƯỜNG

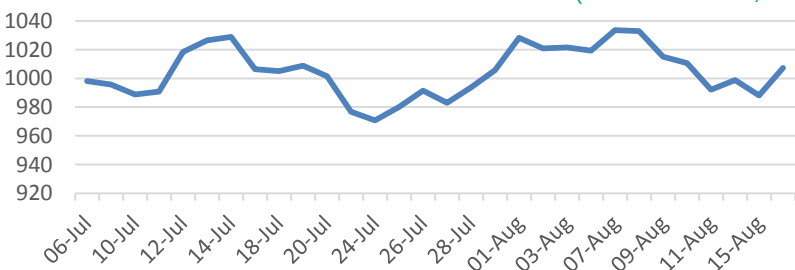
VN-Index: 773.57 điểm (+2.51 điểm ; +0.33%)



HNX-Index: 101.74 điểm (+0.44 điểm ; +0.43%)



PVN ALLSHARE Index: 1007.22 điểm (+19.12 điểm; +1.94%)



DỰ BÁO THỊ TRƯỜNG

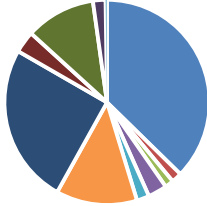
Khung thời gian	Ngày 15/8	Tuần (14/8- 18/8)	Tháng 8
VNINDEX	↓ 771.00 điểm	↑ 775.00 điểm	↑ 780 điểm
VN30	↓ 745.00 điểm	↑ 750.00 điểm	↑ 770 điểm
HNXINDEX	↓ 100.50 điểm	↑ 102.50 điểm	↑ 103 điểm
HNX30	↓ 186.50 điểm	↑ 190.00 điểm	↑ 193 điểm
PVN ALLSHARE	↓ 1,000.00 điểm	↑ 1,010.00 điểm	↑ 1,015 điểm

ĐIỂM TIN

Phân bón được đưa vào diện chịu thuế GTGT - Một nội dung quan trọng được Bộ Tài chính đưa ra nhằm tháo gỡ khó khăn cho doanh nghiệp là Chuyển phân bón, máy móc, thiết bị chuyên dùng cho nông nghiệp, tàu đánh bắt xa bờ từ đối tượng không chịu thuế GTGT sang đối tượng chịu thuế GTGT. Theo đánh giá của Bộ Công thương, việc đưa phân bón từ mặt hàng không chịu thuế VAT sang chịu thuế 0% sẽ giúp doanh nghiệp tiết kiệm đến 2.500 tỷ đồng chi phí mỗi năm, tạo sức cạnh tranh về giá với hàng nhập khẩu.

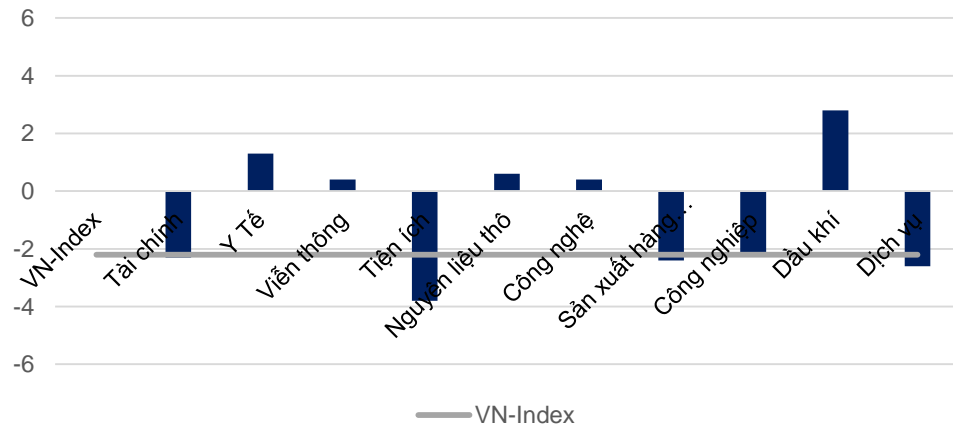
DIỄN BIẾN GIAO DỊCH TTCK VIỆT NAM

Tỷ trọng nhóm ngành của VN-Index theo chuẩn ICB

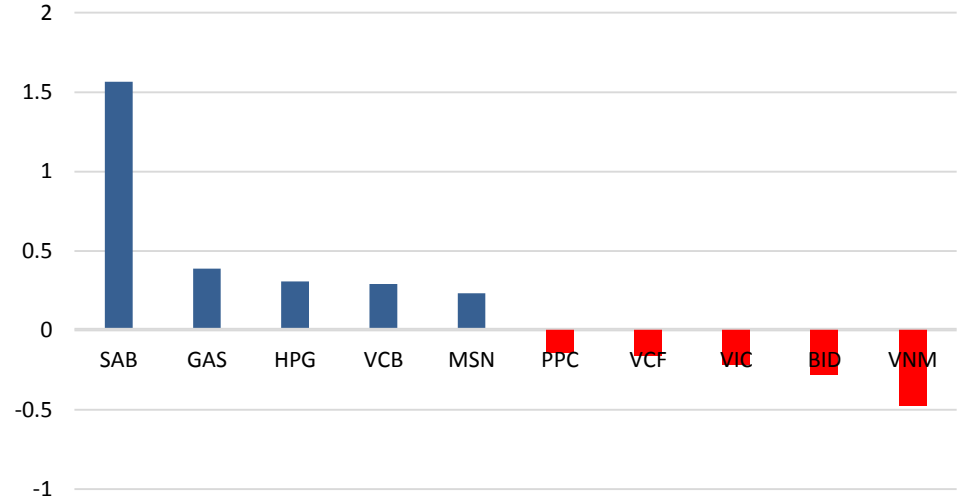


Tài chính: 37.32%	Y Tế: 1.63%	Viễn Thông: 1.37%
Nguyên liệu thô: 3.00%	Công nghệ: 1.97%	Công nghiệp: 12.80%
Sản xuất hàng tiêu dùng: 25.24%	Dịch vụ: 3.43%	Dầu khí: 11.04%
Tiện ích: 1.98%	Phân loại khác: 0.23%	

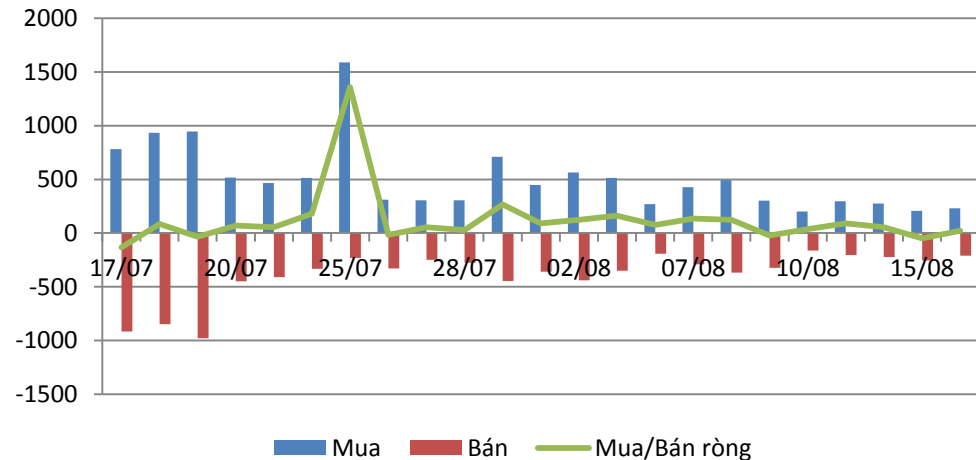
Tăng trưởng các nhóm ngành trong 1 tháng



Top cổ phiếu ảnh hưởng tới VN-Index

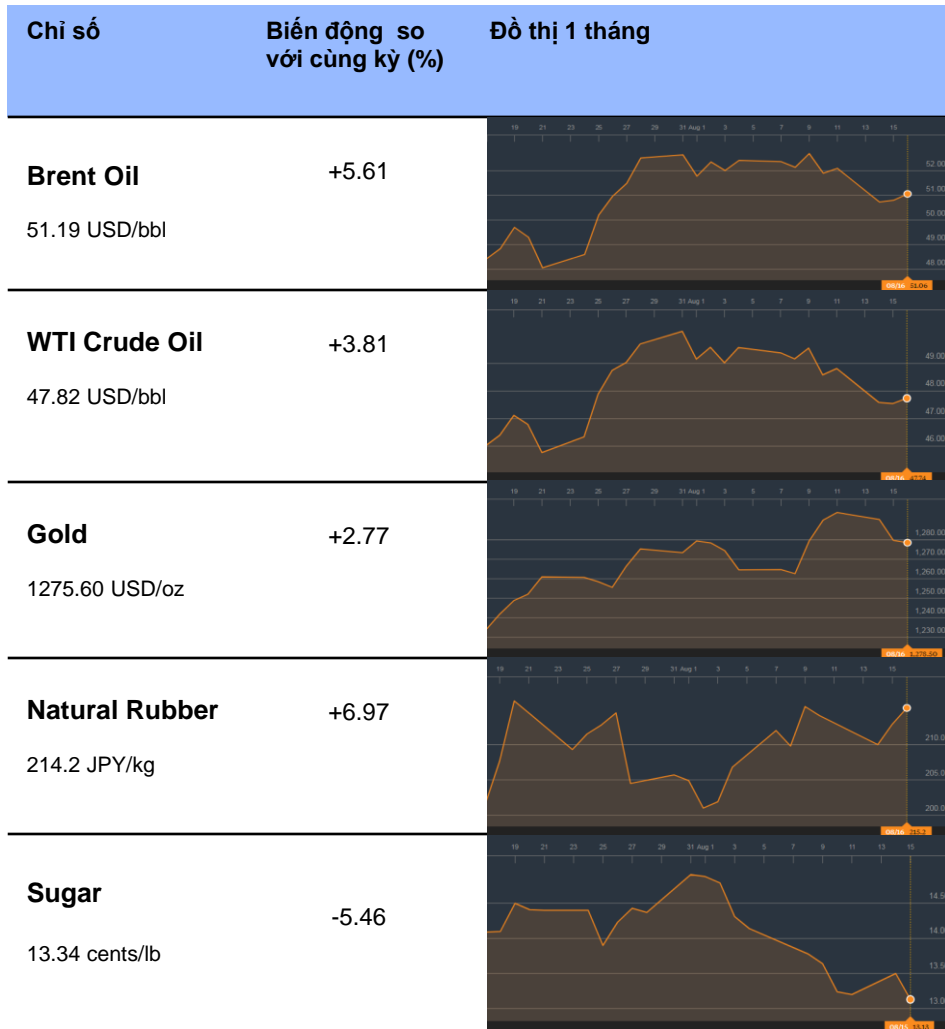


Giao dịch khối ngoại: Mua ròng 21 tỷ đồng

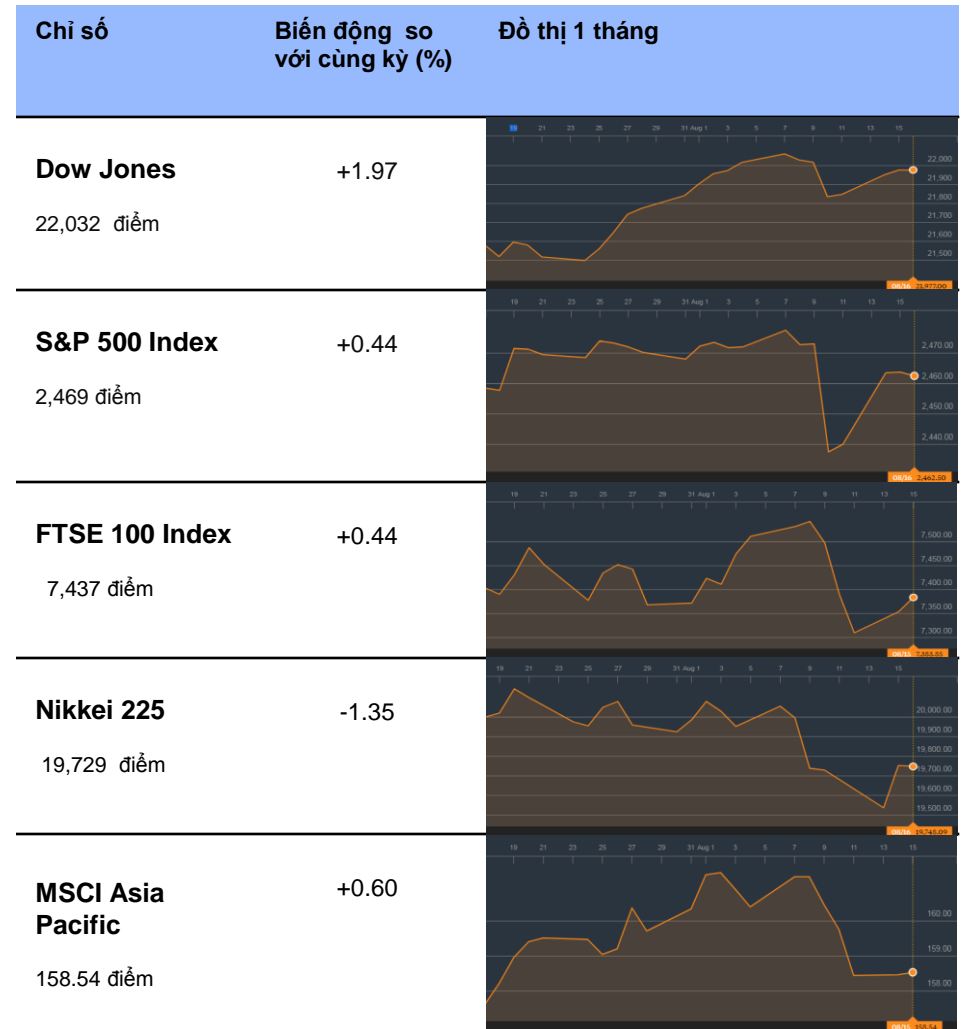


TỔNG QUAN THỊ TRƯỜNG THẾ GIỚI

GIÁ HÀNG HÓA CƠ BẢN



CHỨNG KHOÁN THẾ GIỚI



Dữ liệu được cập nhật tại thời điểm 17h ngày 15/08/2017

THÔNG TIN








Thông tin về giá vàng: Vàng tiếp tục giảm sau mức giảm mạnh nhất trong 6 tuần

Giá vàng tiếp tục sụt giảm vào thứ Tư, kéo dài mức giảm ở phiên thứ 3 liên tiếp, khi các nhà đầu tư cùng hướng về các biên bản cuộc họp chính sách mới nhất của Cục Dự trữ Liên bang để biết thêm chi tiết về thời điểm tăng lãi suất tiếp theo của Mỹ và những dấu hiệu về việc ngân hàng trung ương có kế hoạch giảm bớt Bảng cân đối kế toán như thế nào. Fed sẽ công bố biên bản cuộc họp chính sách gần đây nhất vào cuối ngày vào lúc 2 giờ chiều ET (1800GMT). Ngân hàng trung ương giữ lãi suất không thay đổi sau cuộc họp vào ngày 26 tháng 7 và cho biết họ dự kiến sẽ bắt đầu giảm tỷ lệ lớn nắm giữ trái phiếu "tương đối sớm". Các nhà hoạch định chính sách cũng nhận thấy lạm phát ở Mỹ thấp hơn rõ rệt so với trước đây.

Thông tin về giá dầu: Dầu hồi phục mức thấp 3 tuần liên tiếp

Giá dầu tăng cao trong phiên giao dịch ngày thứ Tư, tăng trở lại từ mức thấp nhất trong vòng 3 tuần qua do lượng cung dự trữ dầu thô Mỹ dự kiến giảm mạnh. Cơ quan Thông tin Năng lượng Hoa Kỳ sẽ công bố báo cáo nguồn cung dầu hàng tuần chính thức vào lúc 10:30 sáng ET (1430GMT). Các nhà phân tích ước tính lượng dự trữ dầu thô giảm khoảng 3 triệu thùng vào cuối tuần trước. Nếu được xác nhận, nó sẽ đánh dấu sự sụt giảm tuần thứ bảy liên tiếp. Trong khi đó, nguồn cung xăng giảm 1 triệu thùng và dự báo sản lượng chưng cất giảm 572,000 thùng.

KHUYẾN CÁO CẤU TRÚC DANH MỤC

		Tăng Tỷ Trọng	Duy trì	Giảm Tỷ Trọng	Ghi Chú
Phân lớp vốn hóa	Small Cap				Nhiều cổ phiếu đầu cơ suy yếu
	Mid Cap				Điều chỉnh giảm, thanh khoản yếu
	Blue chip				Điều chỉnh giảm
Nhóm ngành	Dầu khí				Hồi phục tốt
	Sản xuất cao su thiên nhiên				Giá cổ phiếu cao su đã tăng mạnh trong thời gian qua
	Chứng khoán				Điều chỉnh mạnh
	Ngân hàng và bảo hiểm				Cổ phiếu tiếp tục điều chỉnh giảm

DANH MỤC CÁC CỔ PHIẾU DẦU KHÍ

Cổ phiếu	Giá hiện tại	Chiến lược
GAS	62.3	Nắm giữ - Cổ phiếu được điều chỉnh từ vùng giá 64, nhưng vẫn đang trong trend tăng ngắn hạn
DCM	14.15	Nắm giữ – Cổ phiếu đang tiệm cận vùng đỉnh cũ, phân bón được đưa vào diện chịu thuế GTGT
PVC	9.1	Tăng tỷ trọng - Đang điều chỉnh về vùng hỗ trợ 8.6 – 9.0
PVS	16.6	Nắm giữ – Cổ phiếu giao dịch trong biên độ hẹp
PVT	14.1	Tăng tỷ trọng – Phù hợp nhà đầu tư trung và dài hạn
PVX	2.6	Giảm tỷ trọng – Đang giao dịch quanh vùng giá 2.5 - 2.8
DPM	23.5	Nắm giữ – Phân bón được đưa vào diện chịu thuế GTGT
PVI	33.5	Tăng tỷ trọng - Cổ phiếu đang kiểm nghiệm vùng hỗ trợ 33 – 34, đang giao dịch trong biên độ hẹp
NT2	27.7	Nắm giữ - Cổ phiếu đang giao dịch trong biên độ hẹp
PVD	15.6	Tăng tỷ trọng – Dòng tiền tốt, cổ phiếu đang giao dịch tích cực

CẬP NHẬT DANH MỤC KHUYẾN NGHỊ ĐẦU TƯ

DANH MỤC ĐẦU TƯ THEO XU HƯỚNG DÒNG TIỀN

Ngày khuyến nghị	Cổ phiếu	Giá mua	Điểm dừng	Giá hiện tại	Giá mục tiêu	Hiệu suất	Ghi Chú
17/07/2017	PVI	33 - 34	31.9	33.5	37	0%	Nắm giữ
11/08/2017	PVC	8.6 – 9.2	8.3	9.1	10.0	0%	Nắm giữ
30/07/2017	PVE	7.3-7.7	6.9	7.9	9.0	2.56%	Nắm giữ

TUYÊN BỐ MIỄN TRÁCH NHIỆM

Bản báo cáo chiến lược giao dịch chỉ cung cấp những thông tin chung và phân tích về tình hình kinh tế vĩ mô cũng như diễn biến thị trường chứng khoán từ những nguồn thông tin đáng tin cậy. Mọi quan điểm cũng như nhận định được đề cập trong báo cáo này dựa trên sự cân nhắc cẩn trọng, và hợp lý nhất trong hiện tại và có thể thay đổi mà không cần báo trước. Nhà đầu tư chỉ nên sử dụng các thông tin, phân tích, bình luận của Bản báo cáo như là nguồn tham khảo trước khi đưa ra những quyết định đầu tư cho riêng mình. Công ty Cổ phần Chứng khoán Dầu Khí (PSI) không đảm bảo rằng các nguồn thông tin trong bản báo cáo là hoàn toàn chính xác và không chịu bất kỳ một trách nhiệm nào đối với tính chính xác của những thông tin được đề cập đến trong báo cáo này, cũng như không chịu trách nhiệm về những thiệt hại đối với việc sử dụng toàn bộ hay một phần nội dung của bản báo cáo này

CTCP Chứng Khoán Dầu Khí Hội Sở

Tòa nhà Hanoi Tourist, số 18 Lý Thường Kiệt, Hoàn Kiếm, Hà Nội

ĐT: +84 24 3934 3888

Website: www.psi.vn

Trung Tâm Phân Tích:

Chu Thế Huynh
Trưởng phòng Equity Research

Lê Thị Kim Huê
Chuyên viên phân tích

Đỗ Trung Thành
Chuyên viên phân tích