

XU THẾ TĂNG ĐIỂM NGẮN HẠN CÓ DẤU HIỆU HÌNH THÀNH, TÍCH LŨY CỔ PHIẾU

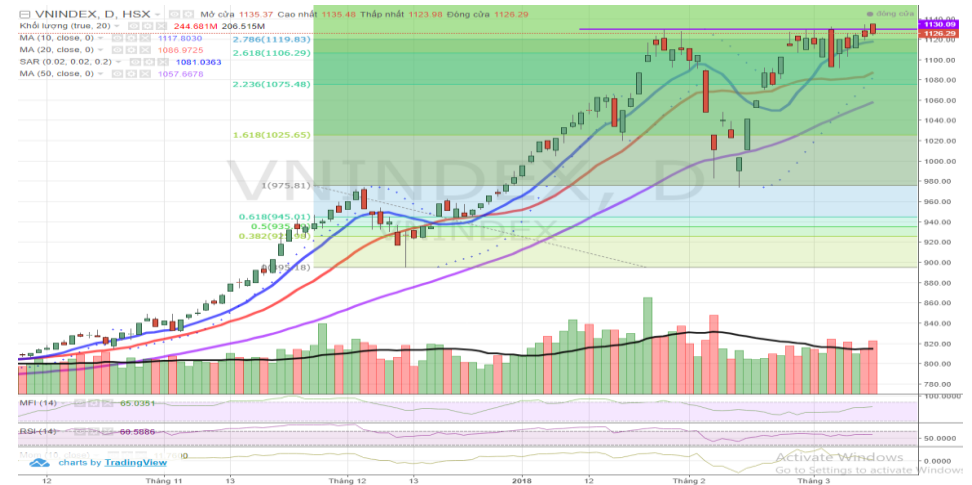


PSI

CHỨNG KHOÁN DẦU KHÍ
PETROVIETNAM SECURITIES INC

Diễn biến thị trường ngày 15.3

VN-Index đóng cửa phiên giao dịch ngày 15/3 với mức tăng nhẹ 0,67 điểm lên 1.138,76 điểm sau một phiên giao dịch nhiều biến động với thanh khoản không còn ở mức cao chỉ đạt 6.664,84 tỷ đồng. Đã có thời điểm VN-Index đã giảm xuống ngưỡng kháng cự 1.130 điểm tuy nhiên nhờ lực cầu tăng mạnh vào cuối phiên giao dịch buổi chiều cùng với sự trở dậy mạnh mẽ của một số cổ phiếu thuộc nhóm ngân hàng, chứng khoán và bất động sản như BID, CTG, MBB, SSI, VND, DXG, HBC,... đã giúp VN-Index giữ được đà tăng dù đa số các cổ phiếu bluechip giảm điểm trong phiên hôm nay đặc biệt là VRE và VIC. Sau phiên bán ròng mạnh ngày hôm qua, nhà đầu tư nước ngoài đã trở lại mua ròng 1,22 triệu cổ phiếu với giá trị 10,1 tỷ đồng trong đó các mã VRE, VIC, HPG, GAS, PVT là các mã được nhà đầu tư nước ngoài tập trung mua ròng trong phiên hôm nay.



Nhận định thị trường ngày 16.3

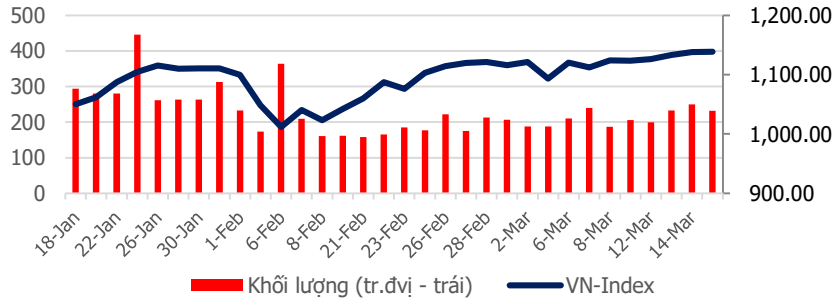
Xu thế tăng điểm được khẳng định trong phiên 15/3 dù đã có lúc VN-Index giảm khá sâu và xuống dưới ngưỡng hỗ trợ 1.130 điểm. Các chỉ báo kỹ thuật về xu hướng MACD(12,26) và RSI(14) đều cho tín hiệu tăng giá trong ngắn hạn, chỉ báo về động lực thị trường ADX(14) và MoM(10) đều cho tín hiệu mạnh hơn các phiên trước nhưng chỉ báo về dòng tiền MFI(14) lại cho tín hiệu dòng tiền không mạnh như 2 phiên vừa qua. Từ các tín hiệu trên, có thể nhận định VN-Index có thể tiếp tục giữ đà tăng trong phiên giao dịch ngày mai 16/3 với biên độ tăng không lớn khoảng 5 – 10 điểm. Các nhà đầu tư ngắn hạn có thể quan sát và chọn mua các cổ phiếu có cơ bản tốt, có tín hiệu tăng giá ngắn hạn. Các nhà đầu tư dài hạn có thể tích lũy thêm cổ phiếu thuộc nhóm ngân hàng, bất động sản như MBB, CTG, BID, DXG, HBC và một số cổ phiếu bluechip như GAS, HPG.

Thứ Sáu, Ngày 16 Tháng 3 Năm 2018

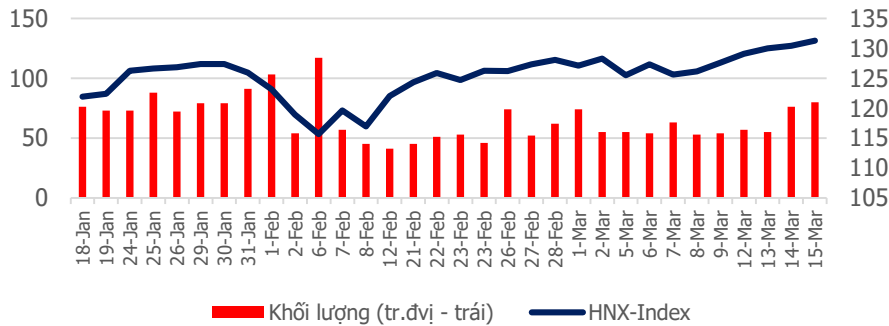
TỔNG QUAN CHỈ SỐ THỊ TRƯỜNG

DIỄN BIẾN CHỈ SỐ THỊ TRƯỜNG

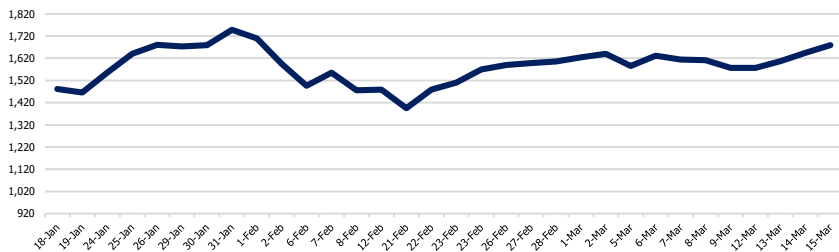
VN-Index 1,138.76 điểm (+0.67 điểm ; +0.06%)



HNX-Index: 131.29 điểm (+0.86 điểm ; +0.66 %)



PVN ALLSHARE Index: 1,679.53 điểm (+34.68 điểm; +4.56%)



DỰ BÁO THỊ TRƯỜNG

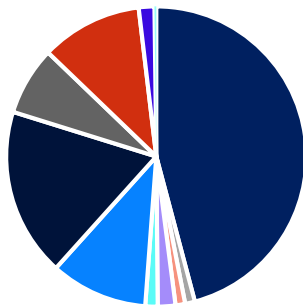
Khung thời gian	Ngày 16/3	Tuần (12/3- 16/3)	Tháng 3
VNINDEX	↗ 1,140 điểm	↗ 1,150 điểm	↗ 1,170 điểm
VN30	↗ 1,115 điểm	↗ 1,115 điểm	↗ 1,160 điểm
HNXINDEX	↗ 133.00 điểm	↗ 133.00 điểm	↗ 140.5 điểm
HNX30	↗ 255.00 điểm	↗ 255.00 điểm	↗ 260 điểm
PVN ALLSHARE	↗ 1,690 điểm	↗ 1,690 điểm	↗ 1,700 điểm

ĐIỂM TIN

TP. HCM, Hà Nội lọt top 10 thị trường bất động sản tăng trưởng ngắn hạn nhanh nhất thế giới: JLL vừa ra mắt báo cáo "Chỉ số tăng trưởng thành phố (CMI)" lần thứ 5 về những thành phố năng động nhất thế giới. Trong báo cáo, "Chỉ số tăng trưởng ngắn hạn" đã xếp hạng các nền kinh tế đô thị và thị trường bất động sản hiện đang có tốc độ tăng trưởng nhanh nhất. P. HCM và Hà Nội đã đứng vị trí thứ 3 và thứ 6 trong top 10 chỉ số tăng trưởng ngắn hạn của JLL. Đồng nghĩa TP.HCM và Hà Nội được xem như những thành phố có nền kinh tế và thị trường bất động sản tăng trưởng ngắn hạn vào hàng nhanh nhất thế giới. Theo đánh giá của JLL, TP.HCM và Hà Nội đang thu hút một lượng đầu tư trực tiếp nước ngoài (FDI) đáng kể khi Việt Nam hội nhập vào chuỗi cung ứng sản xuất công nghệ cao trong khu vực và toàn cầu. Điều này giúp kinh tế và mức thu nhập tăng trưởng nhanh chóng, dẫn đến tỷ lệ bán lẻ và số lượng hành khách hàng không tăng cao nhất thế giới.

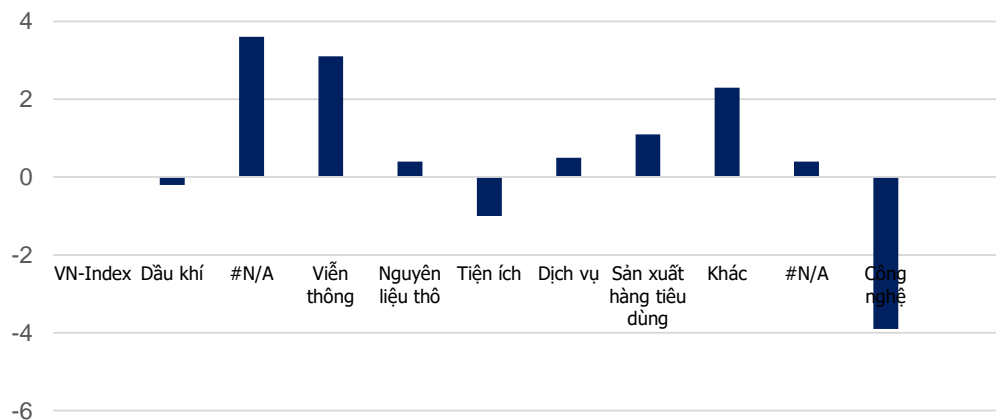
DIỄN BIẾN GIAO DỊCH TTCK VIỆT NAM

Tỷ trọng nhóm ngành của VN-Index theo chuẩn ICB

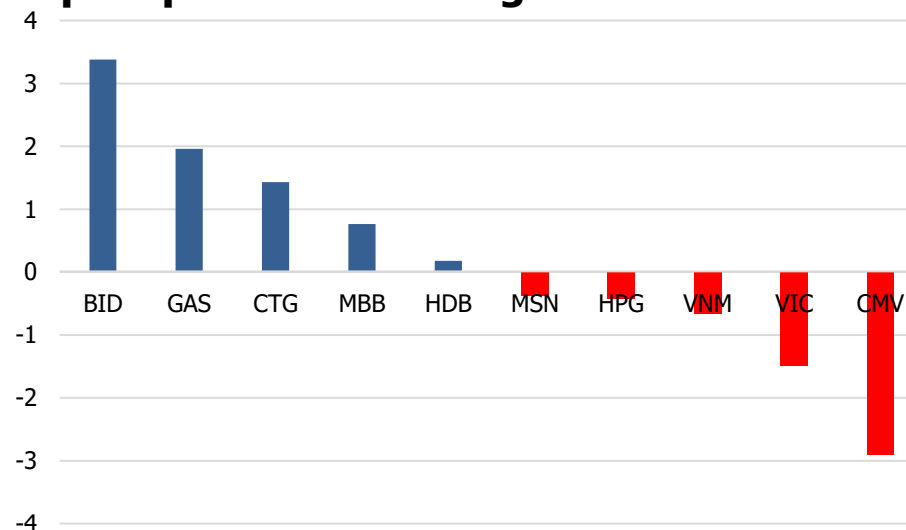


Tài chính: 46.10%	Y Tế: 1.05%	Viễn thông: 1.03%
Nguyên liệu thô: 1.91%	Công nghệ: 1.34%	Công nghiệp: 10.53%
Sản xuất hàng tiêu dùng: 18.24%	Dịch vụ: 7.41%	Dầu khí: 10.99%
Tiện ích: 1.69%	Phân loại khác: 0.2%	

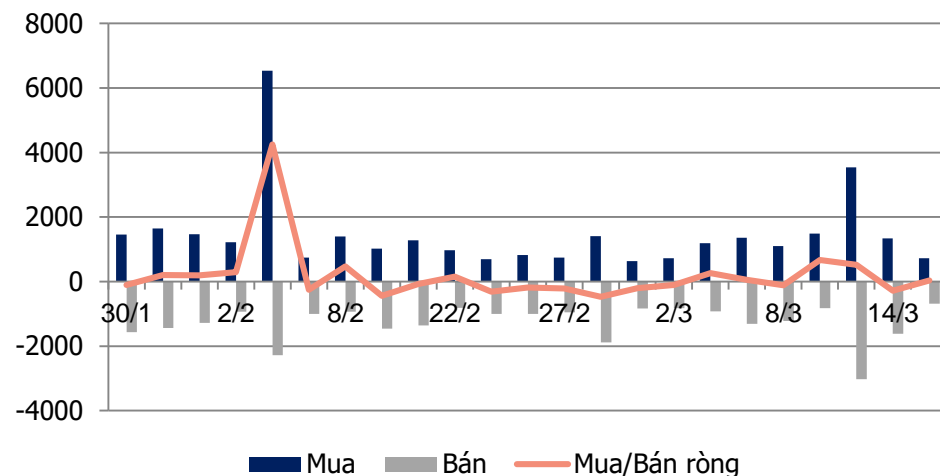
Tăng trưởng các nhóm ngành trong 1 tháng



Top cổ phiếu ảnh hưởng tới VN-Index

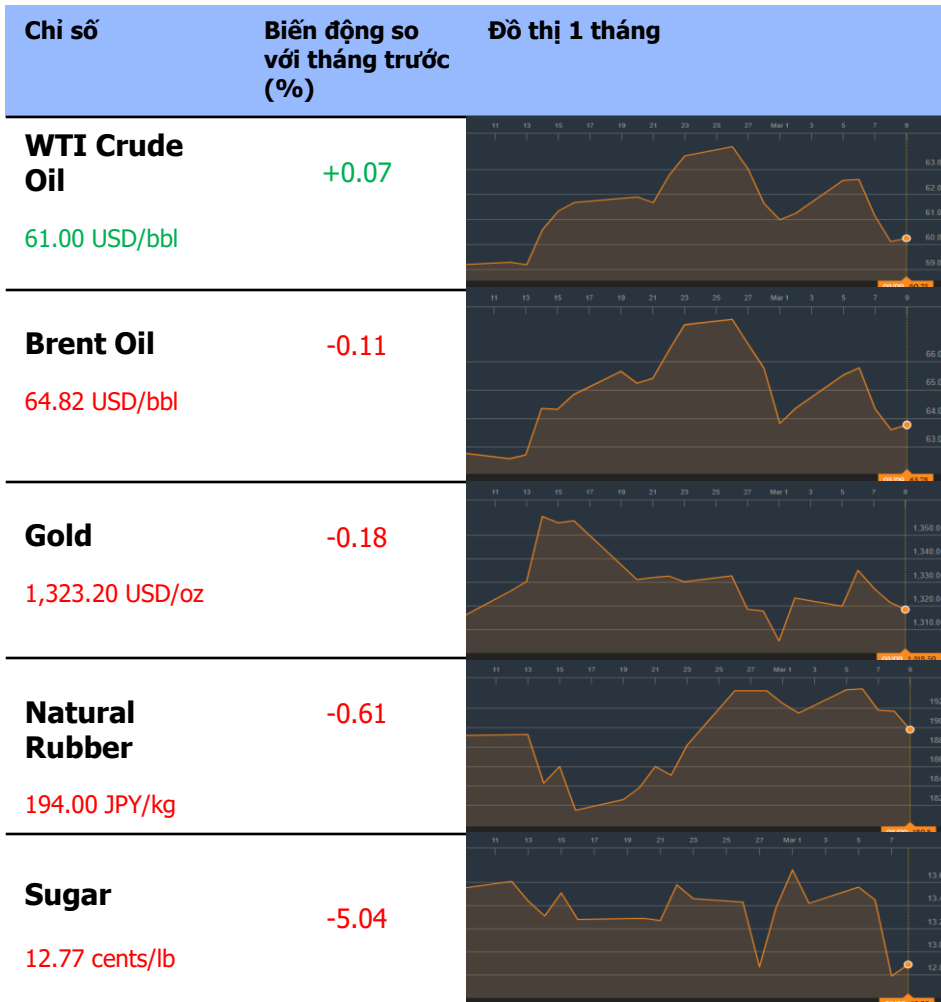


Giao dịch khối ngoại: Mua ròng 38 tỷ đồng

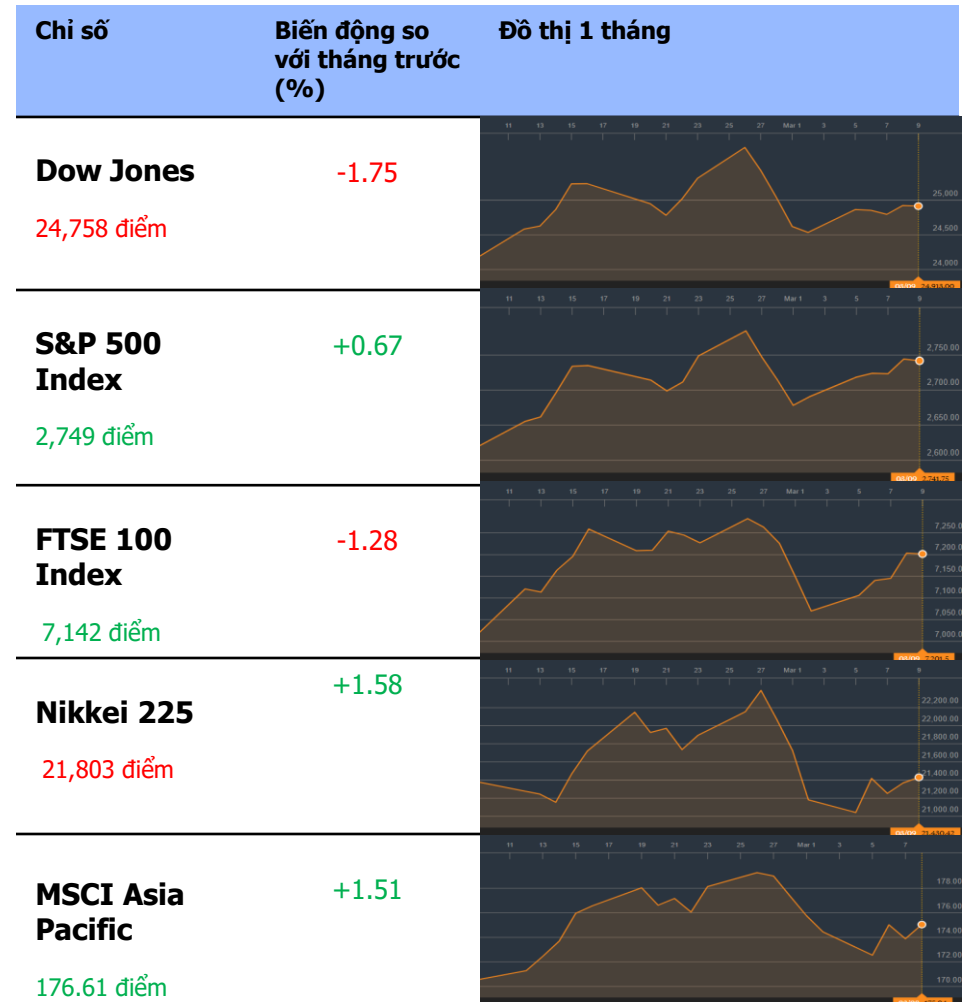


TỔNG QUAN THỊ TRƯỜNG THẾ GIỚI

GIÁ HÀNG HÓA CƠ BẢN



CHỨNG KHOÁN THẾ GIỚI



Dữ liệu được cập nhật tại thời điểm 17h ngày 12/3/2018

TỔNG QUAN THỊ TRƯỜNG THẾ GIỚI

THÔNG TIN

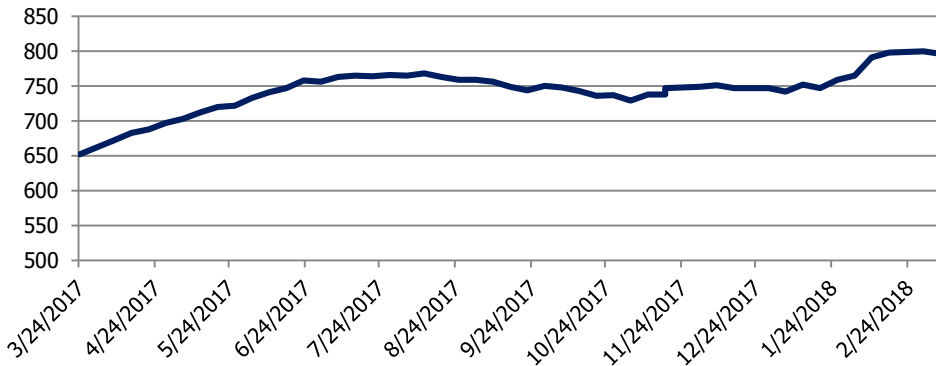
Thông tin về giá vàng Vàng thế giới giảm nhẹ, kỷ niệm 10 năm sau khi lần đầu chạm ngưỡng 1,000 USD/oz

Đà tăng của đồng USD đã gây sức ép lên giá vàng trong ngày thứ Tư, ngay cả khi dữ liệu cho thấy giá lạm phát bán buôn nhích 0.2% trong tháng 2/2018, và doanh số bán lẻ giảm tháng thứ 3 liên tiếp trong tháng 2. Kết thúc phiên giao dịch ngày thứ Tư, hợp đồng vàng giao tháng 4 hạ 1.50 USD (tương đương 0.1%) xuống 1,325.60 USD/oz. Hôm thứ Ba, hợp đồng này tiến 6.30 USD (tương đương 0.5%), qua đó ghi nhận phiên tăng mạnh nhất cả về phương diện đồng USD lẫn phần trăm kể từ ngày 06/03/2018, dữ liệu từ FactSet cho thấy. Giá vàng tăng khi đồng USD suy yếu cùng với việc Bộ trưởng Bộ Ngoại giao Mỹ, Rex Tillerson, bị cách chức đã thúc đẩy nhu cầu trú ẩn an toàn đối với kim loại quý. Theo CNBC, cũng trong ngày thứ Tư, hợp đồng vàng giao ngay mất 0.06% còn 1,324.91 USD/oz.

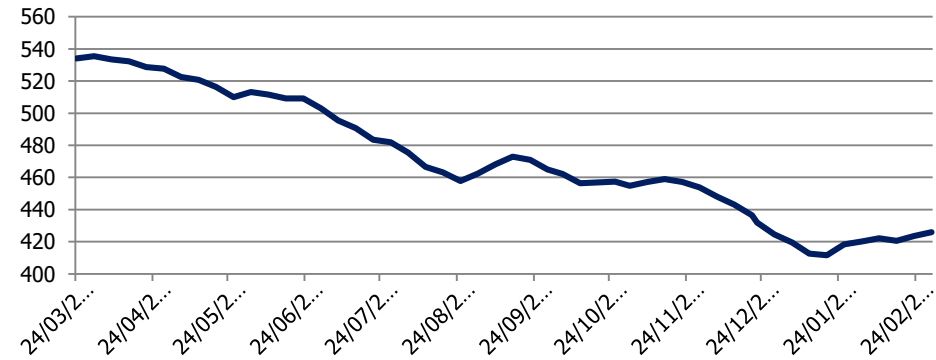
Thông tin về giá dầu: Giá ổn định do nhu cầu mạnh nhưng khả năng dư cung cuối năm 2018

Giá dầu ổn định trong ngày hôm nay, được hỗ trợ bởi nhu cầu toàn cầu mạnh nhưng hạn chế bởi sản lượng của Mỹ tăng gần đây đang phá hoại những nỗ lực cắt giảm nguồn cung và hỗ trợ giá của OPEC. Dầu thô ngọt nhẹ WTI kỳ hạn ở mức 61,05 USD/thùng, tăng 9 US cent hay 0,15% so với đóng cửa phiên trước. Dầu thô Brent kỳ hạn tại 64,95 USD/thùng tăng 8 US cent hay 0,1%. Giá đang nhận được một số hỗ trợ từ nhu cầu mạnh. Tổ chức OPEC cho biết tiêu thụ dầu mỏ được dự kiến tăng 1,62 triệu thùng/ngày trong năm 2018. Nhưng lo lắng trên các thị trường là sự gia tăng sản lượng của Mỹ gần đây, đã đạt 10,38 triệu thùng/ngày, mức cao kỷ lục trong tuần trước, tăng hơn 23% kể từ giữa năm 2016. Tồn kho dầu thô thương mại đã tăng 5 triệu thùng lên 430,93 triệu thùng. Sản lượng dầu thô của Mỹ đã vượt qua Saudi Arabia nhà xuất khẩu hàng đầu thế giới.








Số lượng giàn khoan ở Hoa Kỳ



Tồn kho dầu Hoa Kỳ (Triệu thùng)



KHUYẾN CÁO CẤU TRÚC DANH MỤC

		Tăng Tỷ Trọng	Duy trì	Giảm Tỷ Trọng	Ghi Chú
Phân lớp vốn hóa	Small Cap				Dòng tiền quay trở lại
	Mid Cap				Dòng tiền quay trở lại
	Blue chip				Lực cầu mua vào tăng mạnh
Nhóm ngành	Dầu khí				Dòng tiền duy trì ở mức trung bình
	Bất động sản, Xây dựng				Dòng tiền mua vào ổn định
	Thép				Dòng tiền ổn định
	Ngân hàng và bảo hiểm				Dòng tiền mua vào mạnh

DANH MỤC CÁC CỔ PHIẾU DẦU KHÍ

Cổ phiếu	Giá hiện tại	Chiến lược
GAS	121.0	Nắm giữ – Vẫn trong uptrend ngắn hạn
DCM	13.3	Nắm giữ – Đang trong quá trình điều chỉnh ngắn hạn
PVC	9.1	Nắm giữ – Cổ phiếu đang tích lũy đi ngang
PVS	23.3	Nắm giữ – Đang trong quá trình điều chỉnh ngắn hạn
PVT	20.1	Nắm giữ – Đang trong uptrend ngắn hạn
PVX	2.2	Nắm giữ – Giao dịch sideways quanh ngưỡng 2.0 – 2.5
DPM	23.1	Nắm giữ – Cổ phiếu giao dịch sideways
PVI	42.2	Nắm giữ – Vẫn trong uptrend ngắn hạn
NT2	31.2	Nắm giữ – Cổ phiếu giao dịch sideways
PVD	20.8	Nắm giữ – Đang trong quá trình tích lũy

PSI – Hà Nội

Hội sở: Tầng 2 tòa nhà Hanoitourist, số 18 Lý Thường Kiệt, Quận Hoàn Kiếm, Tp. Hà Nội.
Điện thoại: (84-4) 3934 3888
Fax: (84-4) 3934 3999

PSI – Chi nhánh TP. Hồ Chí Minh

Lầu 1, tòa nhà PVFCCo, số 43 Mạc Đĩnh Chi, Phường Đa Kao, Quận 1, Tp. Hồ Chí Minh
Điện thoại: (84-8) 3914 6789
Fax: (84-8) 3914 6969

PSI – Chi nhánh Vũng Tàu

Tầng 5, tòa nhà Silver Sea, số 47 Ba Cu, Tp. Vũng Tàu
Điện thoại: (84-64) 254520/22/23/24/26
Fax: (84-64) 625 4521

PSI – Chi nhánh Đà Nẵng

Tầng 3, 19 – 21 Nguyễn Văn Linh, Quận Hải Châu, Tp. Đà Nẵng
Điện thoại: (84-511) 389 9338
Fax: (84-511) 389 9339

Trung tâm Phân tích – Công ty Cổ phần Chứng khoán Dầu khí (PSI)

Đào Hồng Dương

Phó Giám đốc
Trung tâm phân tích
Email: duongdh@psi.vn

Lê Đức Khánh

Phó Giám đốc
Trung tâm phân tích
Email: khanhld@psi.vn

Chu Thế Huỳnh

Trưởng phòng
Phân tích doanh nghiệp
Email: huynhct@psi.vn

Nguyễn Văn Chính

Phó phòng phụ trách
Chỉ số PVN – Index
Email: chinhnv@psi.vn

Lê Thị Kim Huê

Chuyên viên phân tích
Email: hueltk@psi.vn

Đỗ Trung Thành

Chuyên viên phân tích
Email: thanhtd@psi.vn

Cao Tiến Thành

Chuyên viên phân tích
Email: thanhct@psi.vn

Chu Hà Thanh

Chuyên viên phân tích
Email: thanhch@psi.vn

Tuyên bố miễn trách nhiệm

Các thông tin và nhận định trong báo cáo này được PSI đưa ra dựa trên những nguồn tin mà PSI coi là đáng tin cậy vào thời điểm công bố. Tuy nhiên, PSI không đảm bảo tính đầy đủ và chính xác tuyệt đối của các thông tin này. Báo cáo được đưa ra dựa trên các quan điểm của cả nhân chuyên viên phân tích, không nhằm mục đích chào bán, lôi kéo nhà đầu tư mua bán, nắm giữ chứng khoán. Nhà đầu tư chỉ nên sử dụng báo cáo này như một nguồn tham khảo cho quyết định đầu tư của mình và PSI sẽ không chịu bất cứ trách nhiệm nào trước nhà đầu tư cũng như đối tượng được nhắc đến trong báo cáo này về những tổn thất có thể xảy ra khi đầu tư hoặc thông tin sai lệch về đối tượng được nhắc đến trong báo cáo này. Bản báo cáo này là tài sản của PSI. Mọi hành vi sao chép, sửa đổi, in ấn, trích dẫn không được sự đồng ý của PSI đều là trái pháp luật. Bất kỳ nội dung nào của bản báo cáo này đều không được phép sao chép, sửa đổi, in ấn, trích dẫn nếu không được sự đồng ý của PSI.