

VN INDEX TĂNG ĐIỂM HƯỚNG TỚI 1,070, MUA VÀO CỠ PHIẾU



PSI

CHỨNG KHOÁN DẦU KHÍ
PETROVIETNAM SECURITIES INC

Diễn biến thị trường ngày 15.1

Sau những phút tăng giảm quanh ngưỡng 1,050 điểm trong buổi sáng, VN Index đóng cửa tăng hơn 13 điểm (+1.27%), đạt 1,063.47 điểm với GTGD trên 2 sàn đạt hơn 8,500 tỷ đồng. Nhóm cổ phiếu vốn hóa lớn có lực cầu mua mạnh trở lại khiến nhiều cổ phiếu tăng điểm, trong đó điển hình là VCB, VJC, VIC. Dòng tiền lan tỏa khắp các nhóm ngành khiến nhiều cổ phiếu bật tăng mạnh, trong đó tiêu biểu là nhóm ngành cao su sẫm lớp với các cổ phiếu thậm chí tăng trần như DRC, TRC, DPR. Nhóm ngành dầu khí, ngân hàng sau phiên giao dịch linh xình cuối tuần trước đã có lực cầu bắt đáy mạnh, trong đó các cổ phiếu tăng mạnh phải kể đến PVS, GAS, VCB, MBB, VPB. Khối ngoại mua ròng mạnh gần 650 tỷ đồng, tập trung chủ yếu vào VIC, VJC và DXG.



Nhận định thị trường ngày 16.1

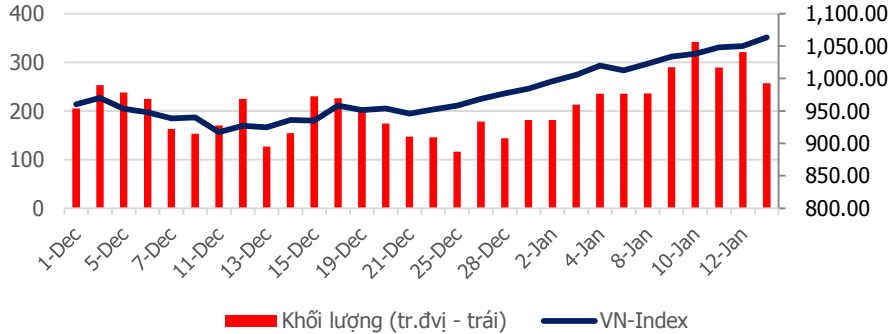
VN Index liên tục phá các đỉnh cao mới và chưa có dấu hiệu dừng lại. Trong đó, dòng tiền liên tục được mua vào và đã lan rộng ra toàn thị trường, tập trung nhiều vào nhóm cổ phiếu vốn hóa lớn và nhóm ngành ngân hàng, dịch vụ chứng khoán. Dưới góc nhìn PTKT, chúng tôi cho rằng phiên ngày mai VN Index sẽ tăng điểm hướng đến ngưỡng 1,075/± 5 điểm (Fib 223.6%). Xu thế tăng điểm trong dài hạn vẫn được duy trì, do vậy, nhà đầu tư ngắn hạn có thể canh mua vào các cổ phiếu thuộc nhóm ngành đang thu hút dòng tiền khi có nhịp điều chỉnh. Các nhà đầu tư trung và dài hạn kiên trì nắm giữ cổ phiếu cơ bản có triển vọng tích cực để đón KQKD quý IV và cả năm 2017.

Thứ Ba, Ngày 16 Tháng 1 Năm 2018

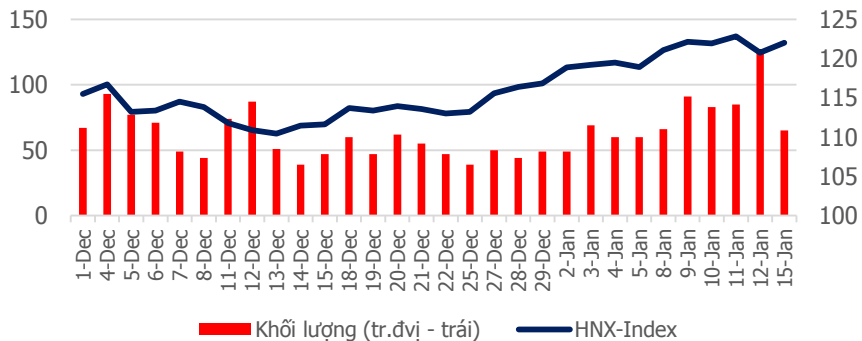
TỔNG QUAN CHỈ SỐ THỊ TRƯỜNG

DIỄN BIẾN CHỈ SỐ THỊ TRƯỜNG

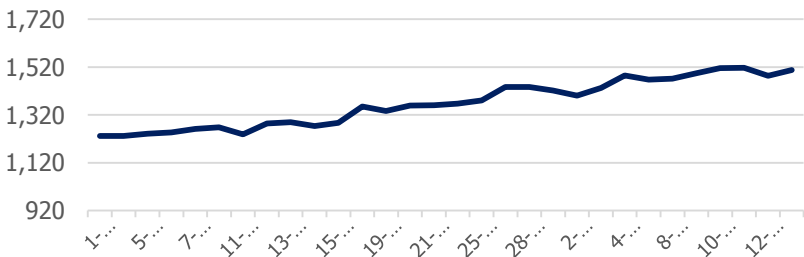
VN-Index: 1,063.47 điểm (+13.36 điểm ; +1.27%)



HNX-Index: 122.03 điểm (+1.27 điểm ; +1.05%)



PVN ALLSHARE Index: 1,507.32 điểm (+23.36 điểm; +1.57%)



DỰ BÁO THỊ TRƯỜNG

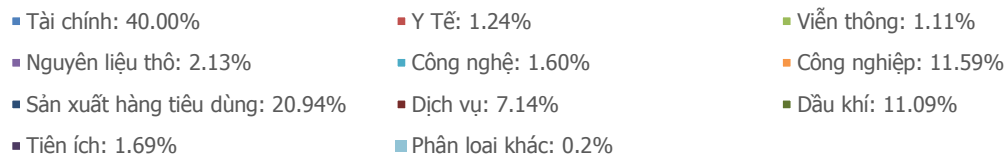
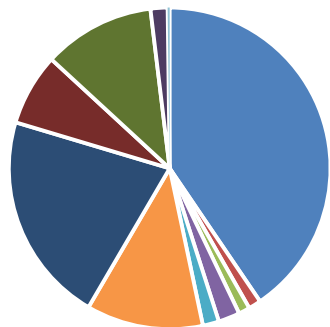
Khung thời gian	Ngày 16/1	Tuần (15/1- 19/1)	Tháng 1
VNINDEX	↗ 1,070 điểm	↗ 1,080 điểm	↗ 1,100 điểm
VN30	↗ 1,070 điểm	↗ 1,080 điểm	↗ 1,100 điểm
HNXINDEX	↗ 123.00 điểm	↗ 126.00 điểm	↗ 130 điểm
HNX30	↗ 243.00 điểm	↗ 246.00 điểm	↗ 250 điểm
PVN ALLSHARE	↗ 1,515 điểm	↗ 1,530 điểm	↗ 1,550 điểm

ĐIỂM TIN

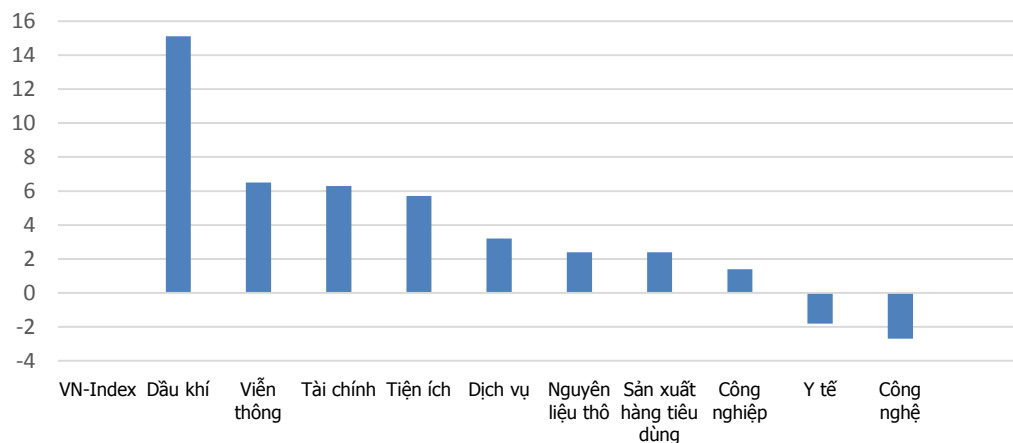
PV Oil và chiến lược khai thác dự địa tăng trưởng - Tổng công ty Dầu Việt Nam (PV Oil) xây dựng chiến lược phát triển thế nào, tự hoàn thiện những yếu tố nào để gia tăng doanh thu và lợi nhuận, phát triển bền vững hơn trong tương lai là những vấn đề được lãnh đạo PV Oil giải đáp một cách chi tiết cho nhà đầu tư tại buổi roadshow "Cơ hội đầu tư vào PV Oil", được tổ chức tại TP.HCM và Hà Nội trong hai ngày cuối tuần trước. Cập nhật kết quả kinh doanh, ông Cao Hoài Dương, Tổng giám đốc PV Oil cho biết, năm 2017, doanh thu hợp nhất đạt 55.979 tỷ đồng, vượt 65% kế hoạch trong bối cảnh PV Oil duy trì được sản lượng khả quan và giá dầu tăng cao. Lợi nhuận hợp nhất đạt 419 tỷ đồng, vượt 25% so với kế hoạch. Nếu tính cả 220 tỷ đồng tiền thuế mà PV Oil sẽ được hoàn theo quy định thì lợi nhuận trước thuế hợp nhất năm 2017 sẽ là 630 tỷ đồng.

DIỄN BIẾN GIAO DỊCH TTCK VIỆT NAM

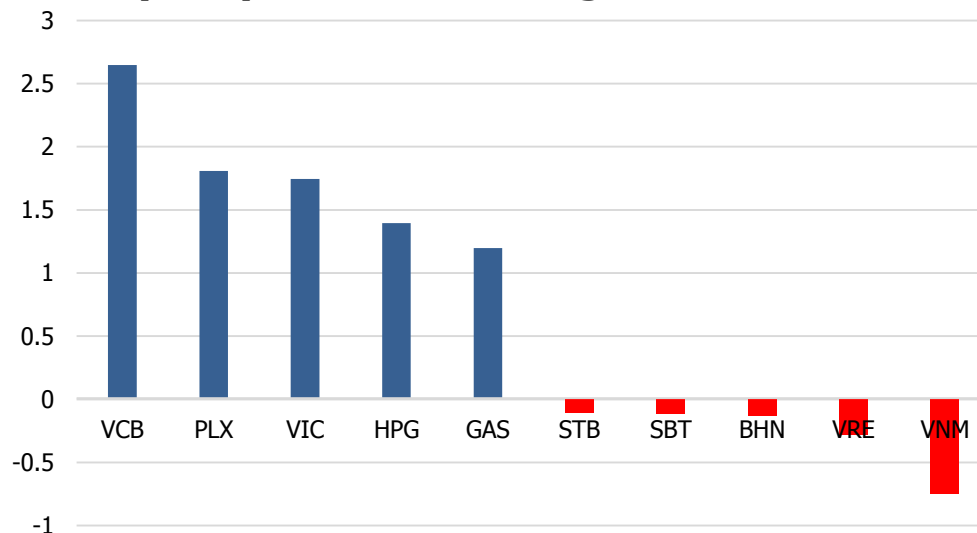
Tỷ trọng nhóm ngành của VN-Index theo chuẩn ICB



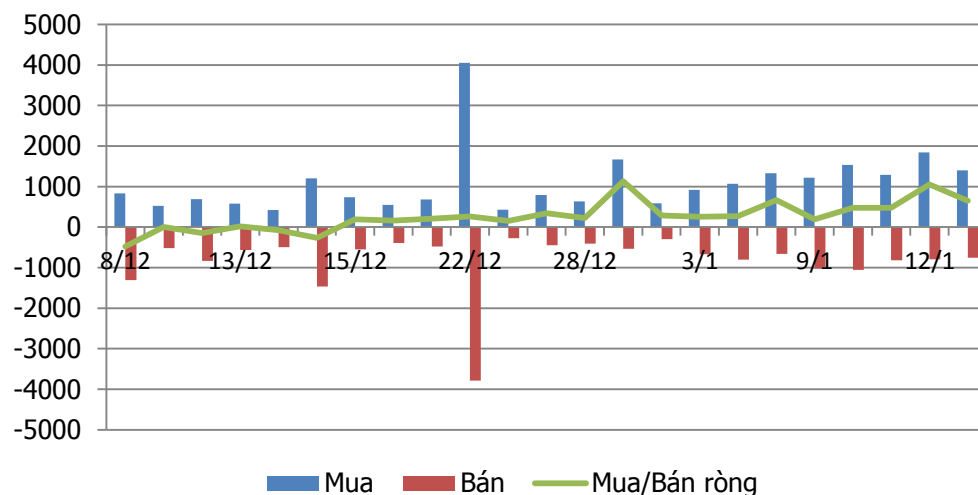
Tăng trưởng các nhóm ngành trong 1 tháng



Top cổ phiếu ảnh hưởng tới VN-Index

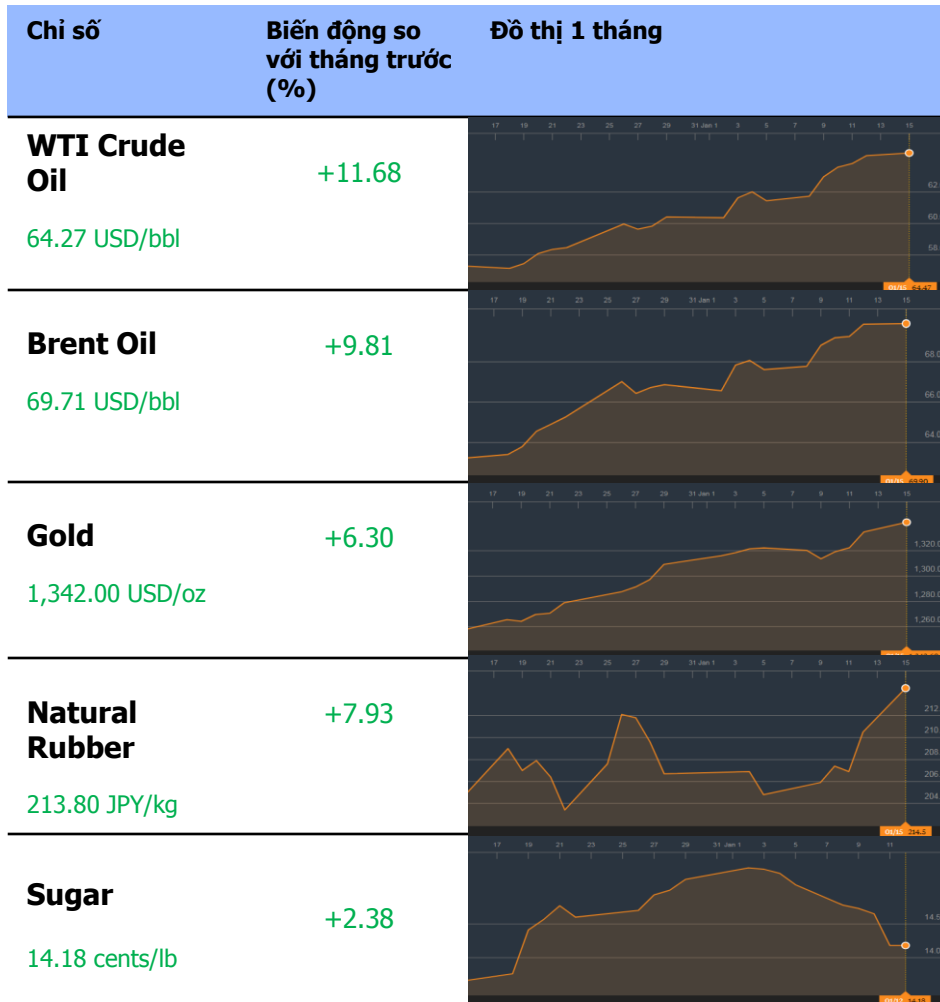


Giao dịch khối ngoại: Mua ròng 647 tỷ đồng

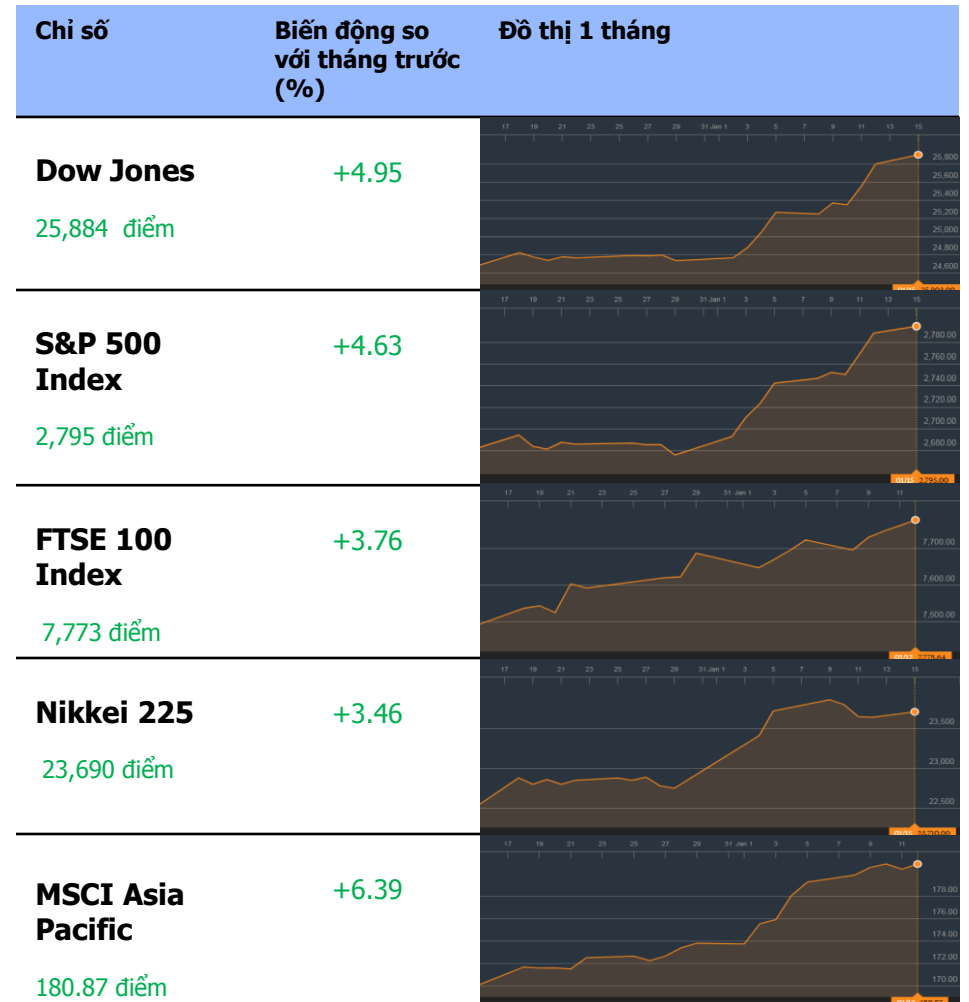


TỔNG QUAN THỊ TRƯỜNG THẾ GIỚI

GIÁ HÀNG HÓA CƠ BẢN



CHỨNG KHOÁN THẾ GIỚI



Dữ liệu được cập nhật tại thời điểm 17h ngày 15/1/2018

THÔNG TIN

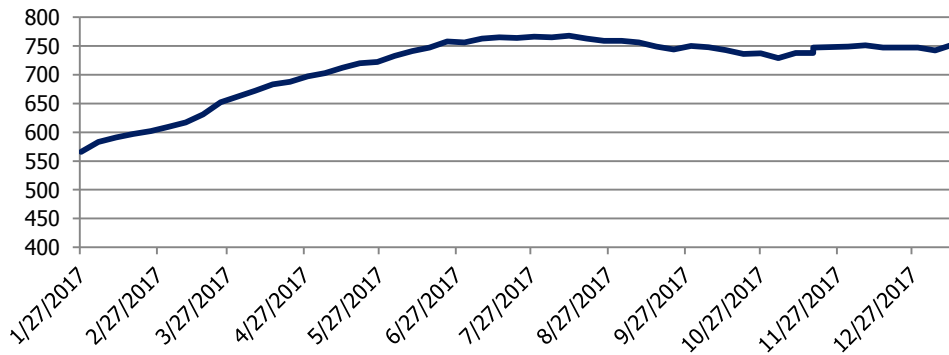
Thông tin về giá vàng: Giá vàng tăng ở Châu Á khi chờ đợi kết quả từ cuộc tranh luận về lạm phát, Kỳ nghỉ ở Hoa Kỳ phía trước

Giá vàng đã tăng ở châu Á vào thứ Hai khi kỳ nghỉ ở Mỹ sắp đến và thị trường chờ đợi nhiều tín hiệu về lạm phát trong cuộc tranh luận. Hợp đồng vàng giao tháng 2 đã tăng 0.46% lên 1,341.30 USD trên sàn Comex của New York Mercantile Exchange. Các thị trường tài chính ở Hoa Kỳ sẽ đóng cửa vào kỳ nghỉ Martin Luther King. Cuối tuần này, Trung Quốc dự kiến sẽ công bố số liệu tăng trưởng trong quý 4, trong khi ở châu Âu, các nhà đầu tư sẽ chờ đợi dữ liệu lạm phát hàng tháng để đánh giá tốc độ ECB có thể bắt đầu rút khỏi chương trình thu mua tài sản. Tuần trước, giá vàng tăng phiên thứ ba liên tiếp vào thứ Sáu để đạt mức cao mới trong bốn tháng, sau khi các ngân hàng Trung ương Châu Âu khiến đồng EUR tăng lên mức cao trong nhiều năm so với đồng USD.

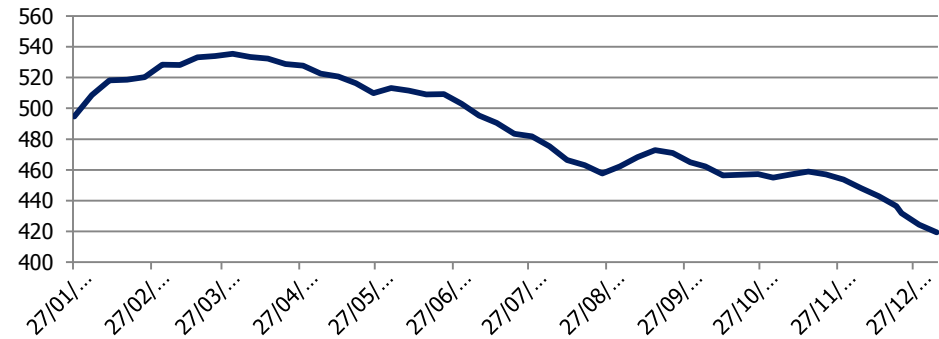
Thông tin về giá dầu: Dầu Brent tăng lên mức 70 USD do sản lượng giảm, bất chấp số lượng dàn khoan tại Bắc Mỹ tăng

Giá dầu thô Brent tăng lên 70 USD / thùng vào đầu phiên giao dịch hôm thứ Hai, được hỗ trợ bởi chương trình cắt giảm nguồn cung do OPEC và Nga dẫn đầu, bất chấp việc tăng số lượng dàn khoan hoạt động tại Hoa Kỳ và Canada nhằm nâng cao sản lượng trong tương lai ở Bắc Mỹ. Giá dầu thô Brent tương lai (LCOc1), mức chuẩn quốc tế về giá dầu, ở mức 70 USD/ thùng vào lúc 0558 GMT, tăng 13 cent so với giá đóng cửa gần nhất. Hợp đồng dầu thô tương lai của West Texas Intercity (WTI) của Mỹ (CLc1) ở mức 64.53 USD / thùng, tăng 23 cent. Cả hai mức chuẩn giá dầu tuần trước đều đạt cột mốc cao kể từ tháng 12 năm 2014, với Brent chạm mức 70.05 USD một thùng và WTI đạt mức cao nhất là 64.77 USD. Ngân hàng ANZ cho biết vào hôm thứ Hai, giá dầu gần đây đã tăng lên với số liệu tiếp tục cho thấy thị trường đang thắt chặt.








Số lượng giàn khoan ở Hoa Kỳ



Tồn kho dầu Hoa Kỳ (Triệu thùng)



KHUYẾN CÁO CẤU TRÚC DANH MỤC

		Tăng Tỷ Trọng	Duy trì	Giảm Tỷ Trọng	Ghi Chú
Phân lớp vốn hóa	Small Cap				Dòng tiền lan tỏa sang nhóm CP vốn hóa nhỏ
	Mid Cap				Dòng tiền mua vào quay trở lại
	Blue chip				Lực cầu mua vào mạnh
Nhóm ngành	Dầu khí				Lực cầu mua tăng trở lại
	Bất động sản, Xây dựng				Tăng tốt
	Thép				Tăng tốt
	Ngân hàng và bảo hiểm				Tăng ổn định

KHUYẾN CÁO CẤU TRÚC DANH MỤC

DANH MỤC CÁC CỔ PHIẾU DẦU KHÍ

Cổ phiếu	Giá hiện tại	Chiến lược
GAS	102.2	Nắm giữ – Cổ phiếu đang tiếp tục đà tăng, dòng tiền vào mạnh
DCM	14.0	Nắm giữ – Cổ phiếu vượt kháng cự tại vùng giá 13
PVC	13.1	Nắm giữ – Cổ phiếu đang giao dịch trong ngưỡng 13-14
PVS	28.2	Nắm giữ – Cổ phiếu tăng trở lại
PVT	18.7	Giảm tỷ trọng – Cổ phiếu có khối lượng bán ra lớn, giá giảm mạnh
PVX	2.6	Nắm giữ – Cổ phiếu giao dịch trong biên độ hẹp
DPM	22.2	Nắm giữ – Tăng trở lại sau khi điều chỉnh về ngưỡng 20-20.5
PVI	32.7	Nắm giữ – Giao dịch ổn định trong biên độ hẹp
NT2	36.55	Nắm giữ – Tăng vượt đỉnh, khối lượng mua vào lớn
PVD	27.9	Nắm giữ – Đang trong chu kỳ điều chỉnh về giá

PSI – Hà Nội

Hội sở: Tầng 2 tòa nhà Hanoitourist, số 18 Lý Thường Kiệt, Quận Hoàn Kiếm, Tp. Hà Nội.
Điện thoại: (84-4) 3934 3888
Fax: (84-4) 3934 3999

PSI – Chi nhánh TP. Hồ Chí Minh

Lầu 1, tòa nhà PVFCCo, số 43 Mạc Đĩnh Chi, Phường Đa Kao, Quận 1, Tp. Hồ Chí Minh
Điện thoại: (84-8) 3914 6789
Fax: (84-8) 3914 6969

PSI – Chi nhánh Vũng Tàu

Tầng 5, tòa nhà Silver Sea, số 47 Ba Cu, Tp. Vũng Tàu
Điện thoại: (84-64) 254520/22/23/24/26
Fax: (84-64) 625 4521

PSI – Chi nhánh Đà Nẵng

Tầng 3, 19 – 21 Nguyễn Văn Linh, Quận Hải Châu, Tp. Đà Nẵng
Điện thoại: (84-511) 389 9338
Fax: (84-511) 389 9339

Trung tâm Phân tích – Công ty Cổ phần Chứng khoán Dầu khí (PSI)

Đào Hồng Dương

Phó Giám đốc
Trung tâm phân tích
Email: duongdh@psi.vn

Lê Đức Khánh

Phó Giám đốc
Trung tâm phân tích
Email: khanhld@psi.vn

Chu Thế Huỳnh

Trưởng phòng
Phân tích doanh nghiệp
Email: huynhct@psi.vn

Nguyễn Văn Chính

Phó phòng phụ trách
Chỉ số PVN – Index
Email: chinhnv@psi.vn

Lê Thị Kim Huê

Chuyên viên phân tích
Email: hueltk@psi.vn

Đỗ Trung Thành

Chuyên viên phân tích
Email: thanhtd@psi.vn

Cao Tiến Thành

Chuyên viên phân tích
Email: thanhct@psi.vn

Chu Hà Thanh

Chuyên viên phân tích
Email: thanhch@psi.vn

Tuyên bố miễn trách nhiệm

Các thông tin và nhận định trong báo cáo này được PSI đưa ra dựa trên những nguồn tin mà PSI coi là đáng tin cậy vào thời điểm công bố. Tuy nhiên, PSI không đảm bảo tính đầy đủ và chính xác tuyệt đối của các thông tin này. Báo cáo được đưa ra dựa trên các quan điểm của cả nhân chuyên viên phân tích, không nhằm mục đích chào bán, lôi kéo nhà đầu tư mua bán, nắm giữ chứng khoán. Nhà đầu tư chỉ nên sử dụng báo cáo này như một nguồn tham khảo cho quyết định đầu tư của mình và PSI sẽ không chịu bất cứ trách nhiệm nào trước nhà đầu tư cũng như đối tượng được nhắc đến trong báo cáo này về những tổn thất có thể xảy ra khi đầu tư hoặc thông tin sai lệch về đối tượng được nhắc đến trong báo cáo này. Bản báo cáo này là tài sản của PSI. Mọi hành vi sao chép, sửa đổi, in ấn, trích dẫn không được sự đồng ý của PSI đều là trái pháp luật. Bất kỳ nội dung nào của bản báo cáo này đều không được phép sao chép, sửa đổi, in ấn, trích dẫn nếu không được sự đồng ý của PSI.