

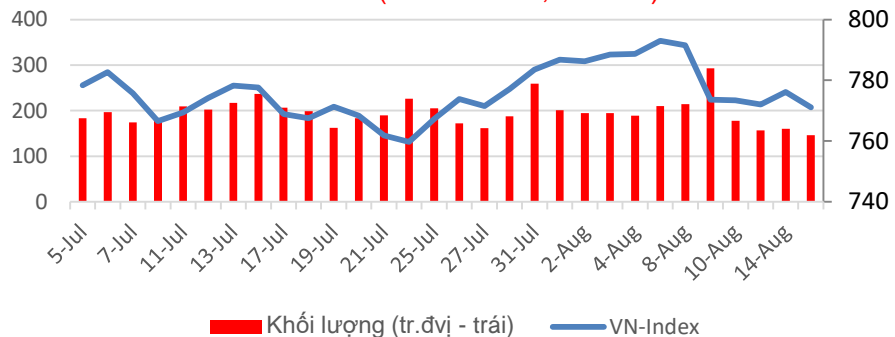


Thứ Tư, Ngày 16 Tháng 08 Năm 2017

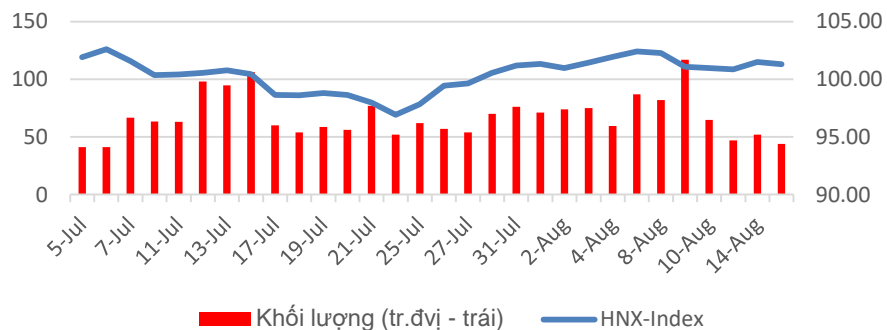
TỔNG QUAN CHỈ SỐ THỊ TRƯỜNG

DIỄN BIẾN CHỈ SỐ THỊ TRƯỜNG

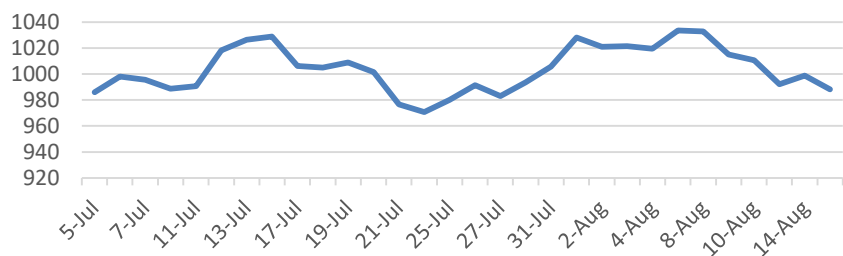
VN-Index: 771.06 điểm (-5.11 điểm; -0.66%)



HNX-Index: 101.30 điểm (-0.2 điểm; -0.2%)



PVN ALLSHARE Index: 988.10 điểm (-10.79 điểm; -1.08%)



DỰ BÁO THỊ TRƯỜNG

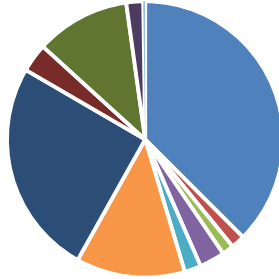
Khung thời gian	Ngày 16/8	Tuần (14/8- 18/8)	Tháng 8
VNINDEX	↓ 770.00 điểm	↑ 775.00 điểm	↓ 760 điểm
VN30	↓ 743.00 điểm	↑ 750.00 điểm	↓ 740 điểm
HNXINDEX	↓ 100.50 điểm	↑ 102.50 điểm	↓ 100 điểm
HNX30	↓ 188.00 điểm	↑ 190.00 điểm	↓ 185 điểm
PVN ALLSHARE	↑ 990.00 điểm	↑ 995.00 điểm	↑ 1,005 điểm

ĐIỂM TIN

Đạm Cà Mau bảo dưỡng tổng thể lần thứ 6 - Công ty Cổ phần Phân bón Dầu khí Cà Mau (PVCFC – mã chứng khoán: DCM) cho biết, Nhà máy Đạm Cà Mau thuộc PVCFC sẽ tạm ngưng hoạt động để tiến hành bảo dưỡng tổng thể (BDTT) theo kế hoạch trong thời gian từ 16/8 đến hết ngày 31/8/2017. Đây là đợt BDTT lần thứ 6 của nhà máy kể từ khi bắt đầu vận hành thương mại từ năm 2011. Đối với đợt bảo dưỡng tổng thể định kỳ lần này, PVCFC đã tính toán lựa chọn thời điểm thấp vụ, nông nhàn để không ảnh hưởng nhiều đến đến nguồn cung urê cho thị trường trong nước.

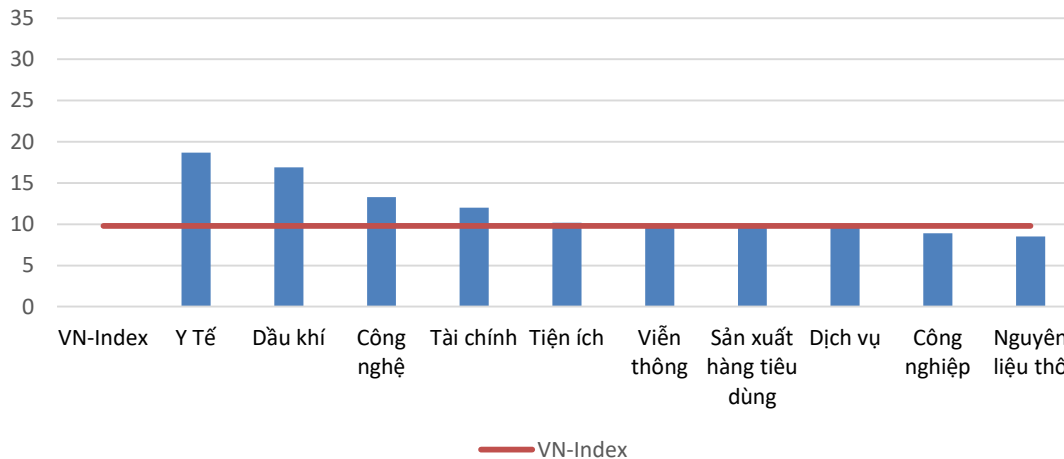
DIỄN BIẾN GIAO DỊCH TTCK VIỆT NAM

Tỷ trọng nhóm ngành của VN-Index theo chuẩn ICB

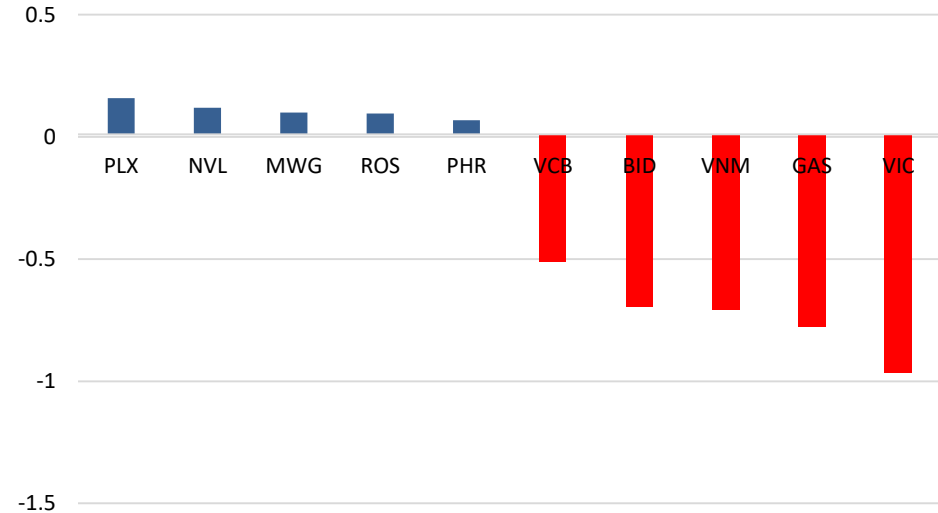


Tài chính: 37.48%	Y Tế: 1.61%	Viễn Thông: 1.37%
Nguyên liệu thô: 2.96%	Công nghệ: 1.94%	Công nghiệp: 12.75%
Sản xuất hàng tiêu dùng: 25.26%	Dịch vụ: 3.35%	Dầu khí: 11.06%
Tiện ích: 1.97%	Phân loại khác: 0.23%	

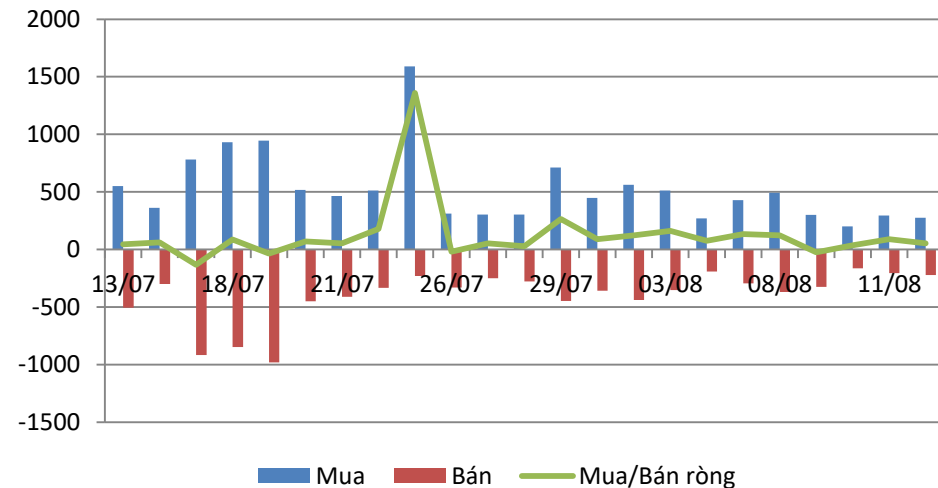
Tăng trưởng các nhóm ngành từ đầu năm 2017



Top cổ phiếu ảnh hưởng tới VN-Index

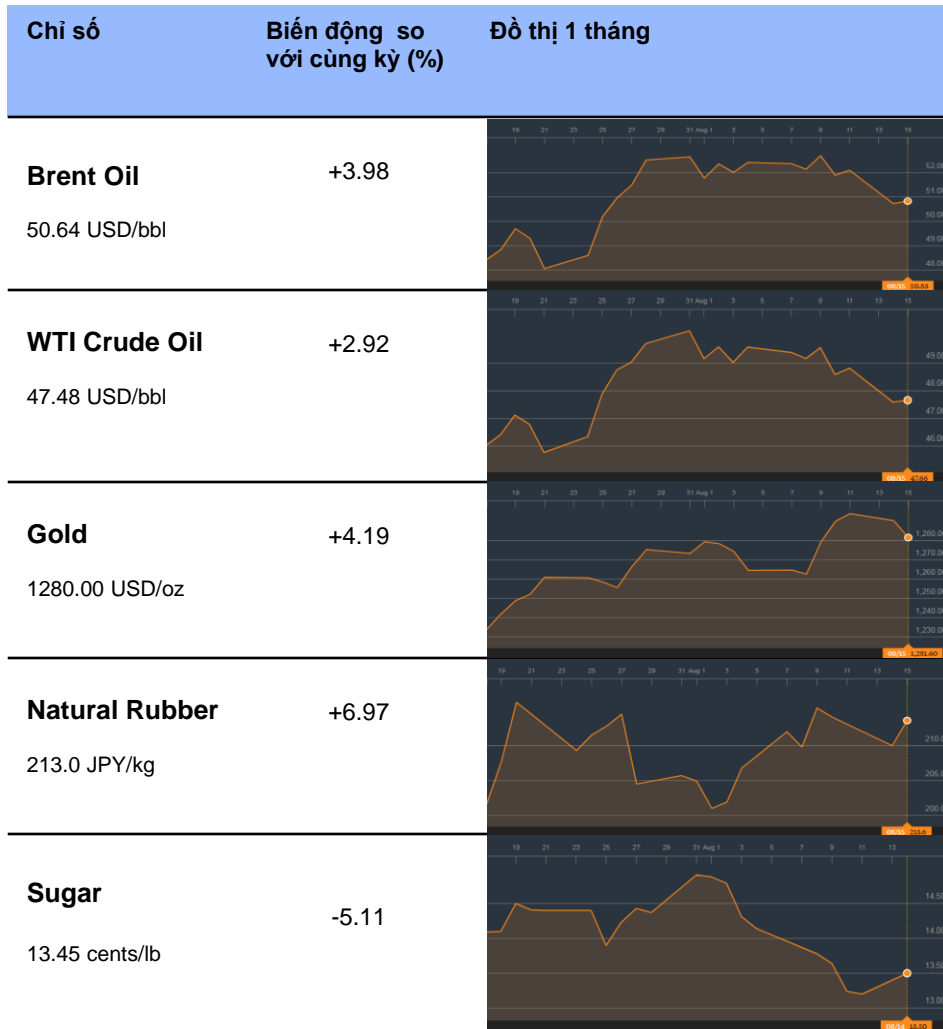


Giao dịch khối ngoại: Bán ròng 50 tỷ đồng

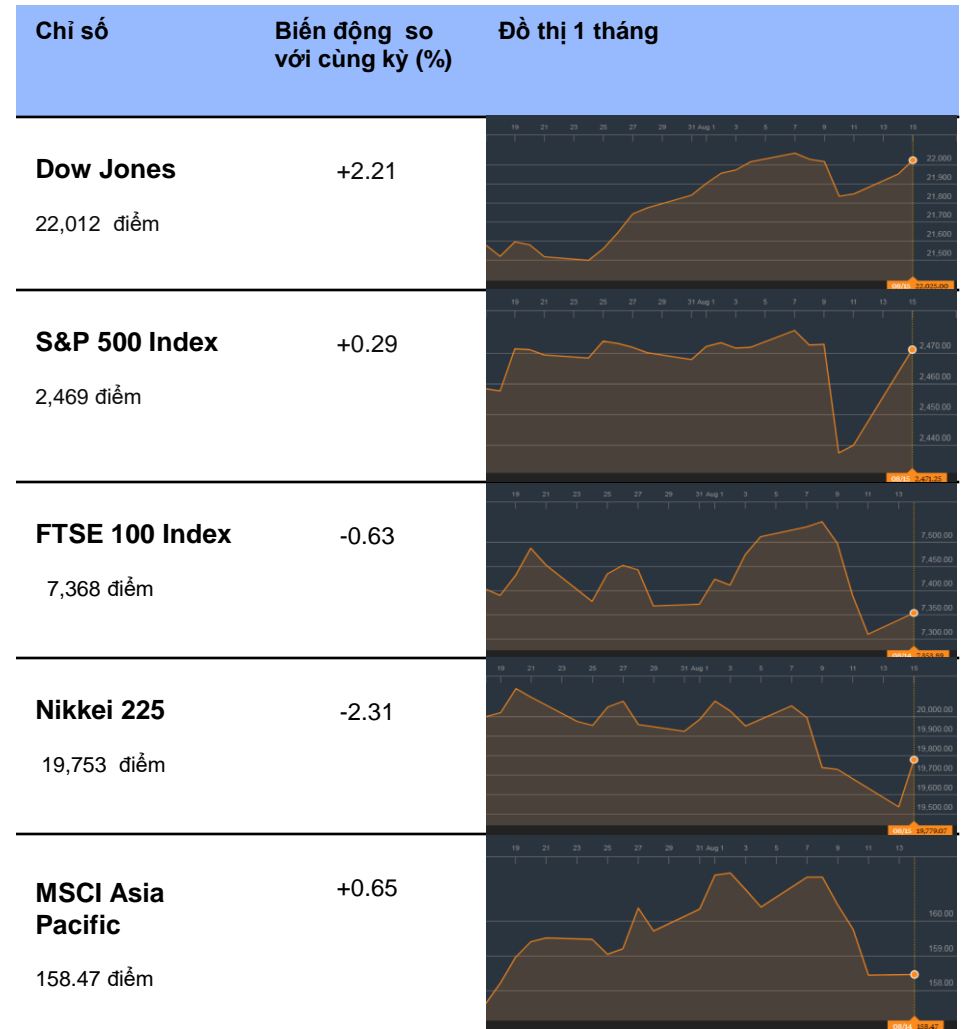


TỔNG QUAN THỊ TRƯỜNG THẾ GIỚI

GIÁ HÀNG HÓA CƠ BẢN



CHỨNG KHOÁN THẾ GIỚI



Dữ liệu được cập nhật tại thời điểm 17h ngày 15/08/2017

THÔNG TIN








Thông tin về giá vàng:

Giá vàng giảm vào thứ Ba do Bắc Triều Tiên dường như đã giảm bớt mối đe dọa tấn công bằng tên lửa vào Guam của Hoa Kỳ và đồng đô la đã phục hồi nhẹ từ mức suy giảm gần đây. Giá vàng kỳ hạn giao tháng 12 trên sàn Comex của New York Mercantile Exchange giảm 0.75% còn 1,280.66 USD / ounce. Giá vàng đã giảm từ mức cao nhất trong hai tháng, khi các nhà đầu tư đồng thuận ý kiến từ Bộ trưởng Quốc phòng Hoa Kỳ Jim Mattis và Ngoại trưởng Rex Tillerson về việc hạ thấp nguy cơ xảy ra chiến tranh tại bán đảo Triều Tiên.

Thông tin về giá dầu: Dầu thô giảm 2.5%, xuống mức thấp nhất 3 tuần

Hợp đồng tương lai dầu thô giao dịch ở mức thấp trong phiên giao hôm nay, do dữ liệu cho thấy nhu cầu dầu mỏ của Trung Quốc giảm trong tháng 7 trong khi lo ngại về sự gia tăng sản lượng của Opec vẫn tiếp tục. Hoạt động lọc dầu ở mức thấp gần mười hai tháng ở Trung Quốc là do lo ngại rằng một lượng lớn các sản phẩm nhiên liệu tinh chế có thể làm giảm nhu cầu dầu mỏ. Trên sàn giao dịch New York Mercantile Exchange giao tháng 9, giá dầu giảm 2.5% xuống còn 47.59 USD / thùng, trong khi tại sàn giao dịch London, Brent mất 2.76%, hiện giao dịch ở mức 50.67 USD/thùng.

KHUYẾN CÁO CẤU TRÚC DANH MỤC

		Tăng Tỷ Trọng	Duy trì	Giảm Tỷ Trọng	Ghi Chú
Phân lớp vốn hóa	Small Cap				Nhiều cổ phiếu đầu cơ suy yếu
	Mid Cap				Điều chỉnh giảm
	Blue chip				Điều chỉnh giảm
Nhóm ngành	Dầu khí				Điều chỉnh trở lại
	Sản xuất cao su thiên nhiên				Giá cổ phiếu cao su đã tăng mạnh trong thời gian qua
	Chứng khoán				Điều chỉnh mạnh
	Ngân hàng và bảo hiểm				Cổ phiếu tiếp tục điều chỉnh giảm

DANH MỤC CÁC CỔ PHIẾU DẦU KHÍ

Cổ phiếu	Giá hiện tại	Chiến lược
GAS	60.8	Nắm giữ - Cổ phiếu được điều chỉnh từ vùng giá 64, nhưng vẫn đang trong trend tăng ngắn hạn
DCM	13.8	Nắm giữ – Cổ phiếu đang tiệm cận vùng đỉnh cũ
PVC	9.1	Tăng tỷ trọng – Đang điều chỉnh về vùng hỗ trợ 8.6 -9.0
PVS	16.5	Nắm giữ – Cổ phiếu giao dịch trong biên độ hẹp
PVT	14.0	Tăng tỷ trọng – Phù hợp nhà đầu tư trung và dài hạn
PVX	2.5	Giảm tỷ trọng – Đang giao dịch quanh vùng giá 2.5 - 2.8
DPM	23.15	Giảm tỷ trọng – Lợi nhuận quý 2 giảm 39% so với cùng kỳ
PVI	33.7	Tăng tỷ trọng - Cổ phiếu đang kiểm nghiệm vùng hỗ trợ 33 – 34, đang giao dịch trong biên độ hẹp
NT2	27.9	Nắm giữ - Cổ phiếu đang giao dịch trong biên độ hẹp
PVD	15.0	Giảm tỷ trọng – Cổ phiếu điều chỉnh trở lại sau khi gặp kháng cự 16

CẬP NHẬT DANH MỤC KHUYẾN NGHỊ ĐẦU TƯ

DANH MỤC ĐẦU TƯ THEO XU HƯỚNG DÒNG TIỀN

Ngày khuyến nghị	Cổ phiếu	Giá mua	Điểm dừng	Giá hiện tại	Giá mục tiêu	Hiệu suất	Ghi Chú
17/07/2017	PVI	33 - 34	31.9	33.7	37	2.08%	Nắm giữ
11/08/2017	PVC	8.6 – 9.2	8.3	9.1	10.0	0%	Nắm giữ
30/07/2017	PVE	7.3-7.7	6.9	7.8	9.0	2.56%	Nắm giữ

TUYÊN BỐ MIỄN TRÁCH NHIỆM

Bản báo cáo chiến lược giao dịch chỉ cung cấp những thông tin chung và phân tích về tình hình kinh tế vĩ mô cũng như diễn biến thị trường chứng khoán từ những nguồn thông tin đáng tin cậy. Mọi quan điểm cũng như nhận định được đề cập trong báo cáo này dựa trên sự cân nhắc cẩn trọng, và hợp lý nhất trong hiện tại và có thể thay đổi mà không cần báo trước. Nhà đầu tư chỉ nên sử dụng các thông tin, phân tích, bình luận của Bản báo cáo như là nguồn tham khảo trước khi đưa ra những quyết định đầu tư cho riêng mình. Công ty Cổ phần Chứng khoán Dầu Khí (PSI) không đảm bảo rằng các nguồn thông tin trong bản báo cáo là hoàn toàn chính xác và không chịu bất kỳ một trách nhiệm nào đối với tính chính xác của những thông tin được đề cập đến trong báo cáo này, cũng như không chịu trách nhiệm về những thiệt hại đối với việc sử dụng toàn bộ hay một phần nội dung của bản báo cáo này

CTCP Chứng Khoán Dầu Khí Hội Sở

Tòa nhà Hanoi Tourist, số 18 Lý Thường Kiệt, Hoàn Kiếm, Hà Nội

ĐT: +84 24 3934 3888

Website: www.psi.vn

Trung Tâm Phân Tích:

Chu Thế Huynh
Trưởng phòng Equity Research

Lê Thị Kim Huê
Chuyên viên phân tích

Đỗ Trung Thành
Chuyên viên phân tích