

VNINDEX TĂNG NHẸ HƯỚNG ĐẾN MỐC 940 ĐIỂM, NẪM GIỮ CỠ PHIẾU

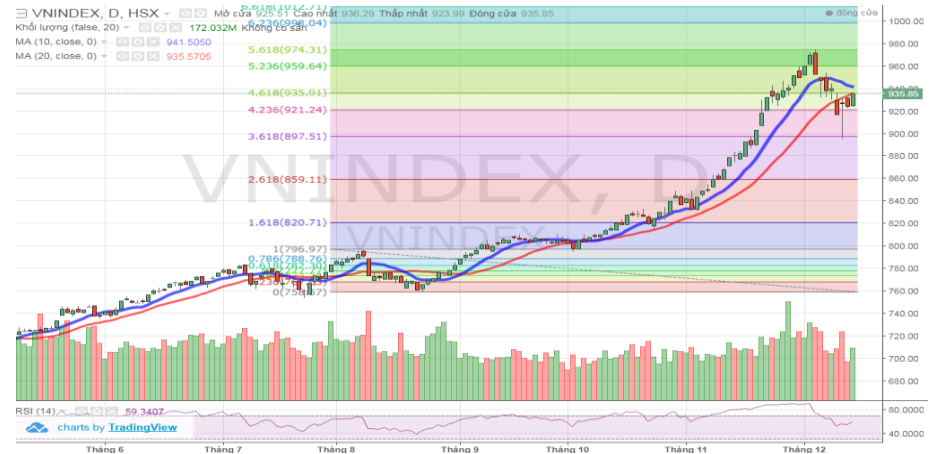


PSI

CHỨNG KHOÁN DẦU KHÍ
PETROVIETNAM SECURITIES INC

Diễn biến thị trường ngày 14.12

VN Index tăng 11 điểm (+1.24%) và đạt 935.85 điểm với thanh khoản trên 2 sàn có GTGD đạt hơn 4,500 tỷ đồng. Các cổ phiếu từ vốn hóa lớn đến vốn hóa vừa và nhỏ cùng đồng loạt tăng điểm, điển hình như VNM, MWG, DMC, HBC, APC, AMD. Những nhóm ngành tăng điểm nổi bật trong hôm nay có ngân hàng với các cổ phiếu tiêu biểu như VCB, MBB, CTG, dịch vụ chứng khoán (SHS, VND, SSI), xây dựng và vật liệu (DXG, VIS, HPG). Nhóm dầu khí giao dịch thầm lặng hơn sau quãng thời gian tăng tốt với nhiều cổ phiếu đầu ngành có sự điều chỉnh về giá (GAS, PVD, PVS). Khối ngoại bán ròng với giá trị không đáng kể, tuy nhiên tập trung chủ yếu bán ròng NVL với giá trị hơn 120 tỷ đồng.



Nhận định thị trường ngày 15.12

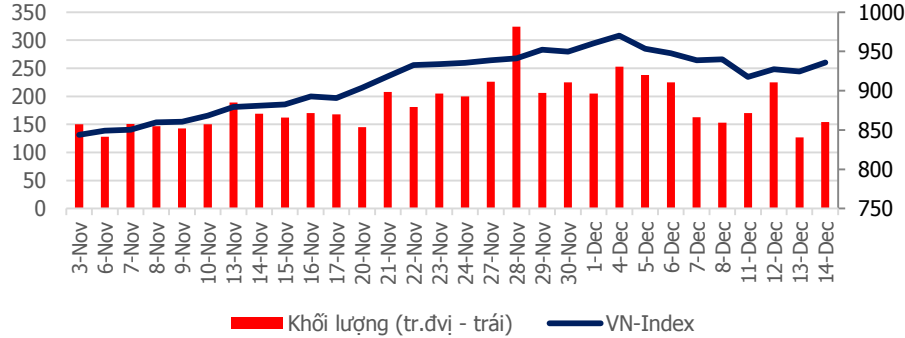
Phiên tăng điểm hôm nay sẽ hỗ trợ đà tăng của thị trường, tạo tâm lý tích cực cho nhà đầu tư. Dòng tiền mua vào hiện tại đang phân bổ đều vào các nhóm ngành, đặc biệt là dầu khí, cho thấy thị trường vẫn tiếp tục đi lên trong ngắn hạn. Dưới góc nhìn PTKT, tuy tăng điểm mạnh trong phiên hôm nay nhưng với thanh khoản chưa hoàn toàn bùng nổ. VN Index được dự đoán sẽ tăng điểm nhẹ hướng đến mốc 940 điểm, tương ứng MA (10). Nhà đầu tư ngắn hạn nên hạn chế giao dịch hoặc có thể giải ngân một phần nhỏ các cổ phiếu thuộc nhóm ngành dầu khí như PVS, PVD, PVB. Bên cạnh đó, các nhà đầu tư trung và dài hạn vẫn duy trì chiến thuật Buy and Hold các cổ phiếu có kết quả kinh doanh quý 4 và cả năm 2017 tích cực.

Thứ Sáu, Ngày 15 Tháng 12 Năm 2017

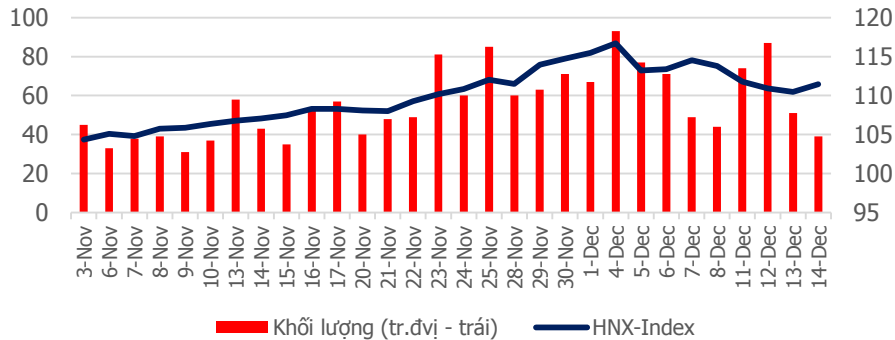
TỔNG QUAN CHỈ SỐ THỊ TRƯỜNG

DIỄN BIẾN CHỈ SỐ THỊ TRƯỜNG

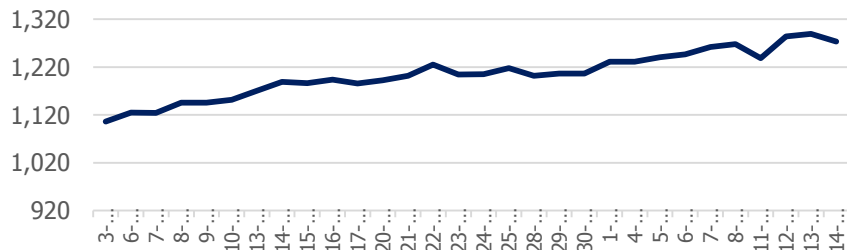
VN-Index: 935.85 điểm (+11.45 điểm ; +1.24%)



HNX-Index: 111.47 điểm (+1.02 điểm ; +0.92 %)



PVN ALLSHARE Index: 1,273.20 điểm (-15.94 điểm; -1.24%)



DỰ BÁO THỊ TRƯỜNG

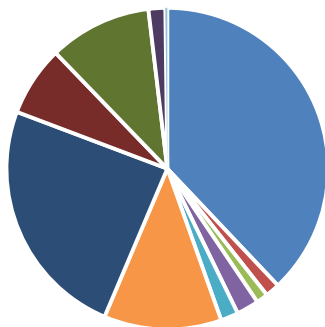
Khung thời gian	Ngày 15/12	Tuần (11/11- 15/12)	Tháng 12
VNINDEX	↗ 940.00 điểm	↗ 940.00 điểm	↗ 970 điểm
VN30	↗ 935.00 điểm	↗ 935.00 điểm	↗ 960 điểm
HNXINDEX	↗ 113.00 điểm	↗ 113.00 điểm	↗ 118 điểm
HNX30	↗ 215.00 điểm	↗ 215.00 điểm	↗ 220 điểm
PVN ALLSHARE	↗ 1,280 điểm	↗ 1,280 điểm	↗ 1,300 điểm

ĐIỂM TIN

GAS chủ trương bán hơn 600.000 cổ phiếu quỹ để cơ cấu nguồn vốn - Đóng cửa phiên giao dịch ngày 13/12, GAS có giá 86.600 đồng. Tạm tính tại mức giá này, nếu bán hết cổ phiếu quỹ, GAS có thể thu về 12,6 tỷ đồng ghi nhận vào thặng dư vốn cổ phần. Tổng công ty Khí Việt Nam (PV Gas, mã chứng khoán: GAS) vừa có Nghị quyết HĐQT thông qua chủ trương và phương án bán cổ phiếu quỹ theo đề xuất của Tổng giám đốc. Theo đó, PV Gas sẽ bán toàn bộ 601.930 cổ phiếu quỹ để cơ cấu lại nguồn vốn. Giao dịch dự kiến thực hiện trong quý IV/2017 và quý I/2018. Số cổ phiếu này đã được GAS mua vào tháng 4/2015. Khi đó, PV Gas đăng ký mua 10 triệu cổ phiếu nhưng chỉ mua thành công 0,6%. Số tiền chi ra là 39,5 tỷ đồng, tương đương giá bình quân 65.600 đồng/cp. Cổ phiếu GAS đã ghi nhận mức tăng trưởng rất tích cực trong năm 2017 nhờ sự hồi phục của giá dầu, đặc biệt trong giai đoạn qua - khi thị trường chung đi xuống thì GAS và nhóm cổ phiếu dầu khí lại đi ngược và tăng mạnh. Đóng cửa phiên giao dịch ngày 13/12, GAS có giá 86.600 đồng.

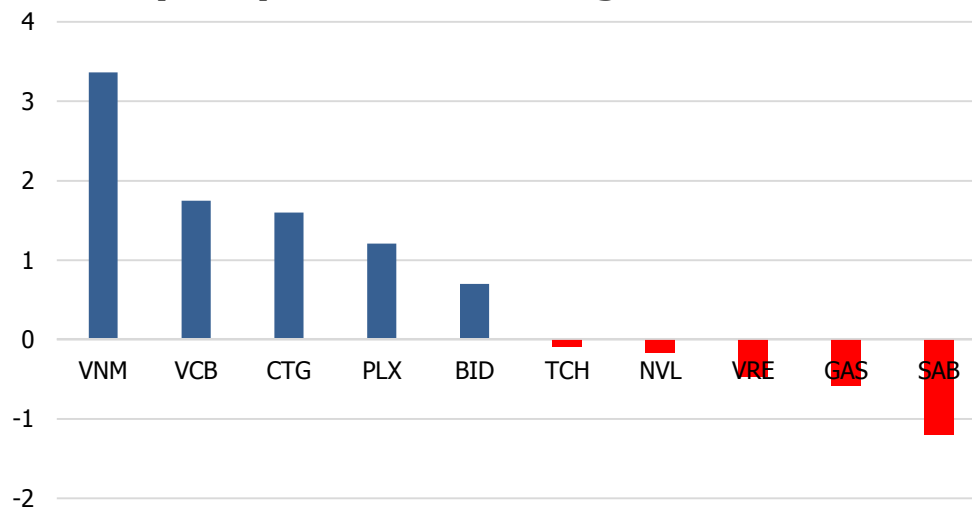
DIỄN BIẾN GIAO DỊCH TTCK VIỆT NAM

Tỷ trọng nhóm ngành của VN-Index theo chuẩn ICB

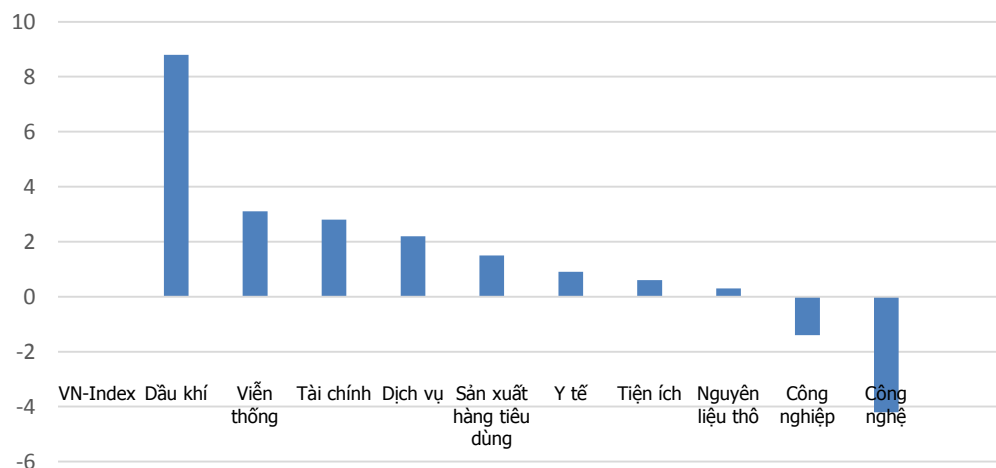


Tài chính: 38.02%	Y Tế: 1.44%	Viễn thông: 1.17%
Nguyên liệu thô: 2.24%	Công nghệ: 1.77%	Công nghiệp: 11.85%
Sản xuất hàng tiêu dùng: 24.41%	Dịch vụ: 7.05%	Dầu khí: 10.35%
Tiện ích: 1.69%	Phân loại khác: 0.2%	

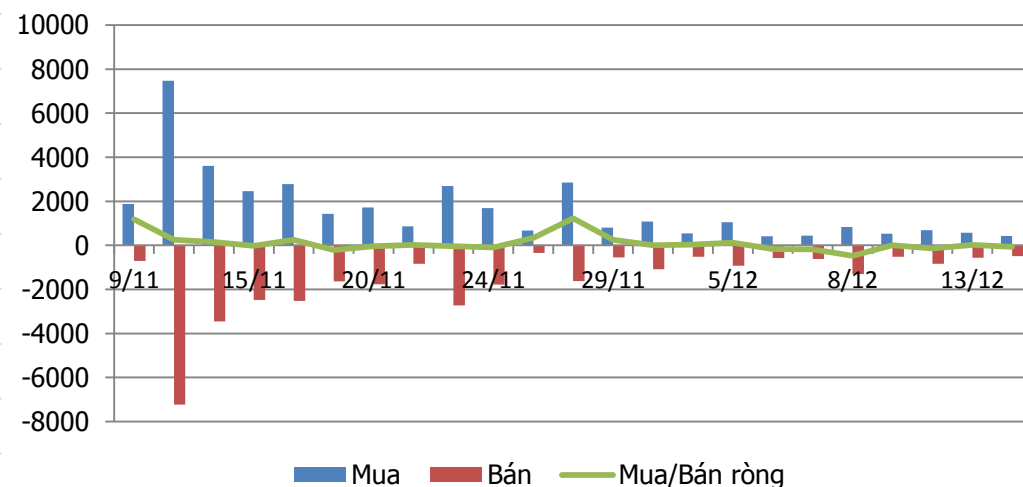
Top cổ phiếu ảnh hưởng tới VN-Index



Tăng trưởng các nhóm ngành trong 1 tháng

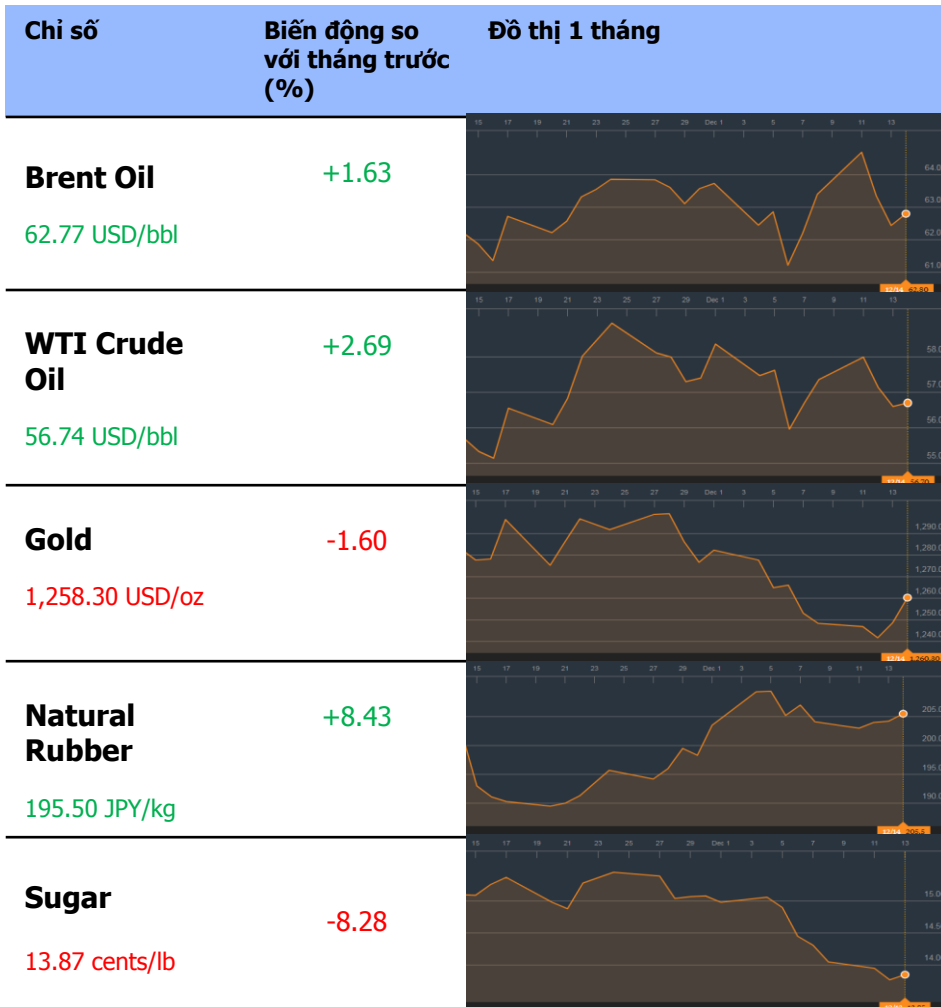


Giao dịch khối ngoại: Mua ròng 72 tỷ đồng

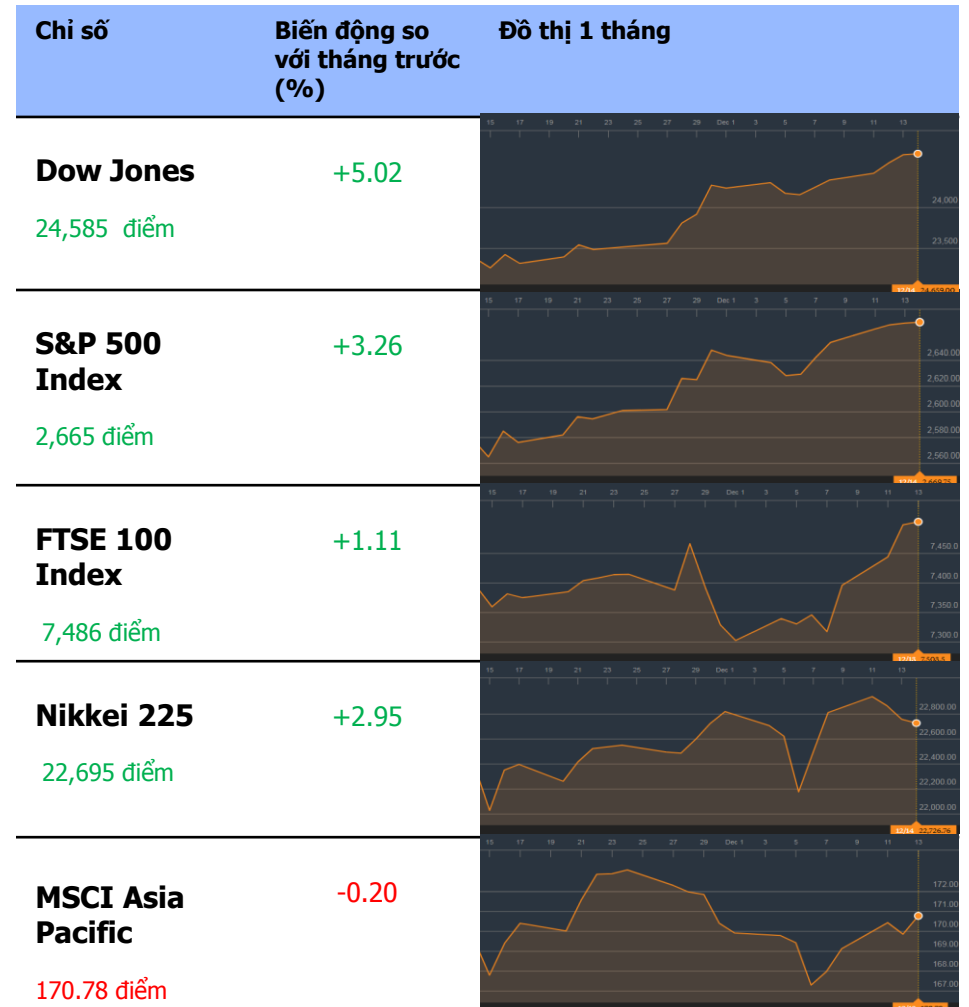


TỔNG QUAN THỊ TRƯỜNG THẾ GIỚI

GIÁ HÀNG HÓA CƠ BẢN



CHỨNG KHOÁN THẾ GIỚI



Dữ liệu được cập nhật tại thời điểm 17h ngày 14/12/2017

THÔNG TIN

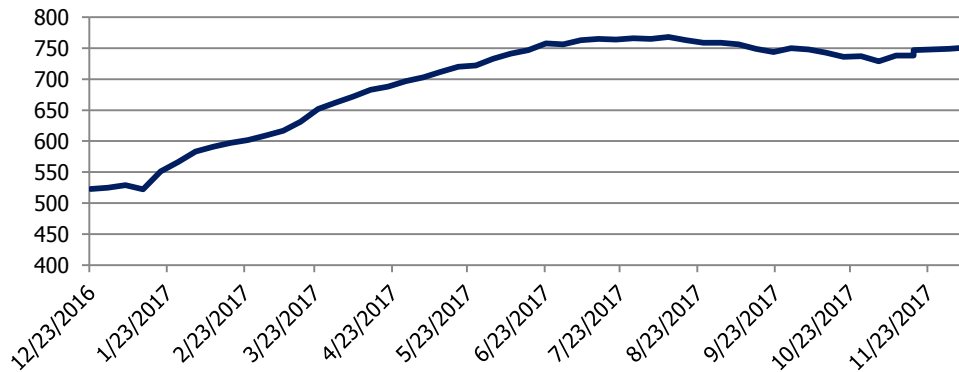
Thông tin về giá vàng: Giá vàng tăng ở châu Á mặc dù Fed tăng lãi suất, bức tranh không rõ rệt về lạm phát

Giá vàng đã tăng ở châu Á khi các nhà kinh tế đang vật lộn với triển vọng lạm phát với việc Mỹ đạt được việc làm gần như bằng các biện pháp thông thường. Hợp đồng vàng giao tháng 2 trên sàn Comex của New York Mercantile Exchange tăng 0.86% lên 1,259.30 USD một ounce. Trung Quốc báo cáo sản lượng công nghiệp tháng 11 đạt mức tăng 6.1%, so với mức tăng 6.2%, sau đó là doanh số bán lẻ tăng 10.2% so với mức tăng 10.3% và đầu tư tài sản cố định tăng 7.2%. Cục Dự trữ Liên bang Mỹ đã thông qua kế hoạch tăng lãi suất lần thứ ba vào năm 2017, và dự báo sẽ tăng lãi suất tăng mặc dù lo ngại ngày càng tăng về tốc độ lạm phát chậm.

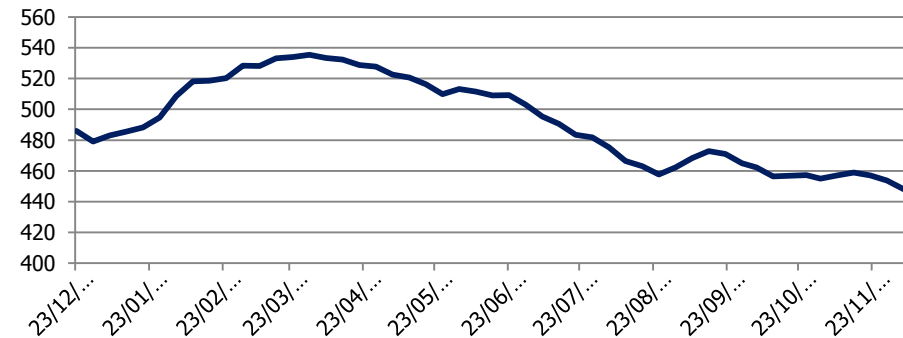
Thông tin về giá dầu: Giá dầu tăng khi các kho dự trữ dầu thô của Mỹ giảm

Thị trường dầu lửa tăng vào ngày thứ năm, được hỗ trợ bởi thông tin lần thứ tư liên tiếp các kho dự trữ dầu thô của Mỹ giảm, mặc dù sản lượng tăng khiến giá tiến gần sát so với mức cao nhất kể từ năm 2015, đạt được vào đầu tuần. Hợp đồng dầu thô tương lai WTI ở mức 56.69 USD / thùng lúc 0545 GMT, tăng 9 cent, hay 0.2%, so với giá đóng cửa cuối cùng. Dầu Brent tương lai, mức chuẩn quốc tế cho giá dầu, ở mức 62.79 USD một thùng, tăng 35 cent, hay 0.6% so với lần đóng cửa gần nhất. Các kho dự trữ dầu thô Mỹ giảm 5.1 triệu thùng trong tuần tính đến ngày 8 tháng 12, giảm tuần thứ tư liên tiếp, xuống còn 442.99 triệu thùng, thấp nhất kể từ tháng 10 năm 2015. Bất chấp việc giá tăng, Brent vẫn thấp hơn mức 65.83 USD / thùng, mức cao tháng 6 năm 2015 đã đạt được vào đầu tuần này. Dầu chạm mức cao đó sau khi đường ống Forties - đường vận chuyển một phần đáng kể lượng dầu thô của Biển Bắc được sử dụng để củng cố dầu Brent tương lai - đã bị đóng cửa do những vết nứt trên đường ống.








Số lượng giàn khoan ở Hoa Kỳ



Tồn kho dầu Hoa Kỳ (Triệu thùng)



KHUYẾN CÁO CẤU TRÚC DANH MỤC

		Tăng Tỷ Trọng	Duy trì	Giảm Tỷ Trọng	Ghi Chú
Phân lớp vốn hóa	Small Cap				Dòng tiền giảm dần
	Mid Cap				Dòng tiền giảm dần
	Blue chip				Dòng tiền quay trở lại
Nhóm ngành	Dầu khí				Dòng tiền vào mạnh
	Bất động sản, Xây dựng				Ổn định
	Thép				Tăng tốt
	Ngân hàng và bảo hiểm				Nhóm ngành có sự hồi phục

DANH MỤC CÁC CỔ PHIẾU DẦU KHÍ

Cổ phiếu	Giá hiện tại	Chiến lược
GAS	85.8	Nắm giữ – Cổ phiếu đang tiếp tục đà tăng ngắn hạn
DCM	12.4	Nắm giữ – Cổ phiếu đang có nhịp điều chỉnh
PVC	11.0	Nắm giữ – Cổ phiếu hồi phục, tăng giá trở lại
PVS	19.2	Nắm giữ – Cổ phiếu tăng mạnh trở lại sau khi chạm ngưỡng hỗ trợ tại vùng giá 17.5
PVT	17.0	Nắm giữ – Phù hợp nhà đầu tư trung và dài hạn
PVX	2.4	Nắm giữ – Cổ phiếu giao dịch trong biên độ hẹp
DPM	21.3	Nắm giữ – Đang điều chỉnh về giá
PVI	33.0	Tăng tỷ trọng – Trong xu hướng tăng ngắn hạn
NT2	32.5	Giảm tỷ trọng – Đang tạo trend đi xuống
PVD	21.2	Tăng tỷ trọng – Break ngưỡng cản tại vùng giá 20.2 tương ứng vùng đỉnh cũ

PSI – Hà Nội

Hội sở: Tầng 2 tòa nhà
Hanoitourist, số 18 Lý
Thường Kiệt, Quận Hoàn
Kiếm, Tp. Hà Nội.
Điện thoại: (84-4) 3934 3888
Fax: (84-4) 3934 3999

PSI – Chi nhánh TP. Hồ Chí Minh

Lầu 1, tòa nhà PVFCCo, số
43 Mạc Đĩnh Chi, Phường
Đa Kao, Quận 1,
Tp. Hồ Chí Minh
Điện thoại: (84-8) 3914 6789
Fax: (84-8) 3914 6969

PSI – Chi nhánh Vũng Tàu

Tầng 5, tòa nhà Silver
Sea, số 47 Ba Cu, Tp.
Vũng Tàu
Điện thoại: (84-64)
254520/22/23/24/26
Fax: (84-64) 625 4521

PSI – Chi nhánh Đà Nẵng

Tầng 3, 19 – 21 Nguyễn Văn
Linh, Quận Hải Châu, Tp. Đà
Nẵng
Điện thoại: (84-511) 389 9338
Fax: (84-511) 389 9339

Trung tâm Phân tích – Công ty Cổ phần Chứng khoán Dầu khí (PSI)

Đào Hồng Dương

Phó Giám đốc
Trung tâm phân tích
Email: duongdh@psi.vn

Lê Đức Khánh

Phó Giám đốc
Trung tâm phân tích
Email: khanhld@psi.vn

Chu Thế Huỳnh

Trưởng phòng
Phân tích doanh nghiệp
Email: huynhct@psi.vn

Nguyễn Văn Chính

Trưởng phòng
Chỉ số PVN – Index
Email: chinhnv@psi.vn

Lê Thị Kim Huê

Chuyên viên phân tích
Email: hueltk@psi.vn

Đỗ Trung Thành

Chuyên viên phân tích
Email: thanhtd@psi.vn

Cao Tiến Thành

Chuyên viên phân tích
Email: thanhct@psi.vn

Chu Hà Thanh

Chuyên viên phân tích
Email: thanhch@psi.vn

Tuyên bố miễn trách nhiệm

Các thông tin và nhận định trong báo cáo này được PSI đưa ra dựa trên những nguồn tin mà PSI coi là đáng tin cậy vào thời điểm công bố. Tuy nhiên, PSI không đảm bảo tính đầy đủ và chính xác tuyệt đối của các thông tin này. Báo cáo được đưa ra dựa trên các quan điểm của cả nhân chuyên viên phân tích, không nhằm mục đích chào bán, lôi kéo nhà đầu tư mua bán, nắm giữ chứng khoán. Nhà đầu tư chỉ nên sử dụng báo cáo này như một nguồn tham khảo cho quyết định đầu tư của mình và PSI sẽ không chịu bất cứ trách nhiệm nào trước nhà đầu tư cũng như đối tượng được nhắc đến trong báo cáo này về những tổn thất có thể xảy ra khi đầu tư hoặc thông tin sai lệch về đối tượng được nhắc đến trong báo cáo này. Bản báo cáo này là tài sản của PSI. Mọi hành vi sao chép, sửa đổi, in ấn, trích dẫn không được sự đồng ý của PSI đều là trái pháp luật. Bất kỳ nội dung nào của bản báo cáo này đều không được phép sao chép, sửa đổi, in ấn, trích dẫn nếu không được sự đồng ý của PSI.