

CHỜ ĐỢI TÍN HIỆU VƯỢT ĐỈNH, TÍCH LŨY CỒ PHIẾU



CHỨNG KHOÁN DẦU KHÍ
PETROVIETNAM SECURITIES INC

Diễn biến thị trường ngày 9.3

VN Index tăng tốt trong buổi sáng lên ngưỡng 1,134 điểm nhưng áp lực chốt lời quá mạnh khiến cuối phiên chỉ số đóng cửa giảm nhẹ 0.74 điểm, đạt 1,123.41 điểm. Thanh khoản tăng nhẹ so với phiên hôm qua với GTGD đạt gần 8,000 tỷ đồng. Các cổ phiếu tăng tốt thuộc nhóm VN30 như VCB, SSI, BVH là trụ cột chính giúp thị trường không bị giảm quá sâu. Nhóm cổ phiếu ngân hàng và bất động sản tiếp tục thu hút dòng tiền mạnh, trong đó các cổ phiếu tăng mạnh nhất gồm LPB, CTG, ROS, VIC, LHG. Khối ngoại bán ròng mạnh gần 100 tỷ đồng, trong đó riêng VNM bị bán tới 98 tỷ đồng.



Nhận định thị trường ngày 12.3

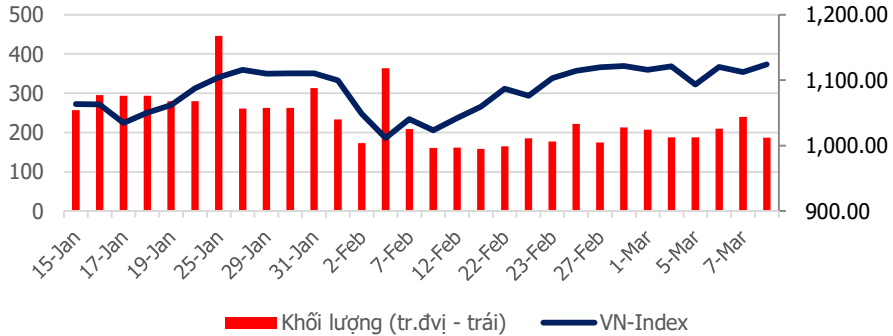
VN-Index đã có phiên rung lắc rất mạnh quanh vùng đỉnh 1,130 điểm, đã có lúc vượt qua vùng 1,130 điểm nhưng dưới áp lực bán mạnh đã giảm nhẹ và đóng cửa tại 1,123 điểm. Các chỉ báo kỹ thuật đang cho tín hiệu tốt về xu hướng tăng của thị trường trong ngắn hạn và chỉ báo dòng tiền MFI(14) vẫn cho thấy dòng tiền của thị trường vẫn rất tốt. Có thể cho rằng, VN-Index tiếp tục tích lũy trong phiên ngày hôm nay tạo đủ động lực để vượt đỉnh 1,130 điểm và bước vào chu kỳ tăng ngắn hạn trong tuần sau (12-16/3). Trong phiên giao dịch ngày thứ 2 (12/3), VN-Index có khả năng tăng mạnh hướng tới ngưỡng 1,130 điểm và có khả năng vượt đỉnh 1,130 điểm. Nhà đầu tư ngắn hạn có thể giảm tỷ trọng các cổ phiếu tăng giá mạnh trong thời gian qua, tiếp tục quan sát và chờ các tín hiệu rõ ràng hơn từ thị trường sau khi vượt qua ngưỡng 1,130 điểm để tích lũy các cổ phiếu có cơ bản tốt. Nhà đầu tư trung và dài hạn có thể tích lũy thêm các cổ phiếu có cơ bản tốt thuộc nhóm ngành ngân hàng, bất động sản như MBB, CTG, VIC, NLG.

Thứ Hai, Ngày 12 Tháng 3 Năm 2018

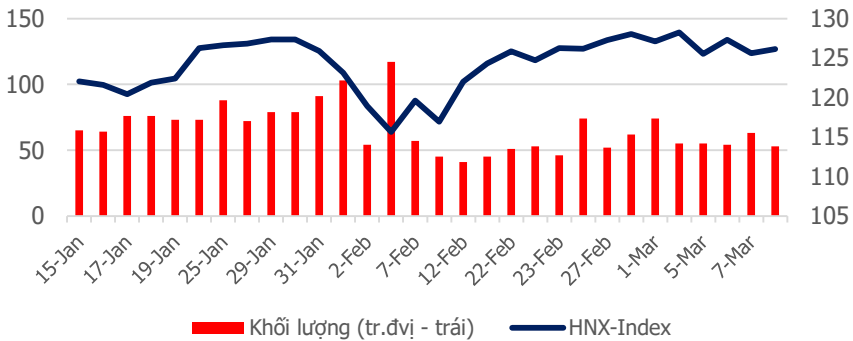
TỔNG QUAN CHỈ SỐ THỊ TRƯỜNG

DIỄN BIẾN CHỈ SỐ THỊ TRƯỜNG

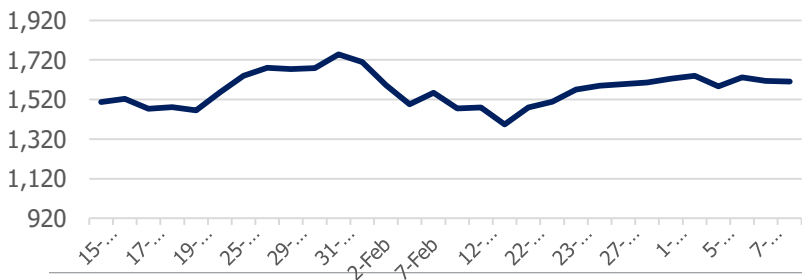
VN-Index: 1,123.14 điểm (-0.74 điểm ; -0.07%)



HNX-Index: 127.58 điểm (+1.44 điểm ; +1.14 %)



PVN ALLSHARE Index: 1,576.43 điểm (-34.21 điểm; -2.12%)



DỰ BÁO THỊ TRƯỜNG

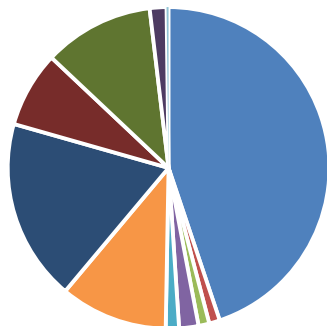
Khung thời gian	Ngày 12/3	Tuần (12/3- 16/3)	Tháng 3
VNINDEX	↗ 1,130 điểm	↗ 1,150 điểm	↗ 1,170 điểm
VN30	↗ 1,115 điểm	↗ 1,115 điểm	↗ 1,160 điểm
HNXINDEX	↗ 128.00 điểm	↗ 130.00 điểm	↗ 140.5 điểm
HNX30	↗ 246.00 điểm	↗ 246.00 điểm	↗ 260 điểm
PVN ALLSHARE	↗ 1,600 điểm	↗ 1,620 điểm	↗ 1,700 điểm

ĐIỂM TIN

PVN hoàn thành vượt mức các chỉ tiêu kế hoạch quý I/2018- Ngày 8/3 tại Hà Nội, Tập đoàn Dầu khí Việt Nam (PVN) đã tổ chức Hội nghị giao ban hoạt động sản xuất kinh doanh quý I năm 2018. Chủ trì Hội nghị có đồng chí Trần Sỹ Thanh, Ủy viên Trung ương Đảng, Phó trưởng Ban Kinh tế Trung ương, Bí thư Đảng ủy, Chủ tịch HĐQT Tập đoàn Dầu khí Việt Nam và đồng chí Nguyễn Vũ Trường Sơn, Tổng giám đốc Tập đoàn. Tham dự Hội nghị có các đồng chí lãnh đạo trong HĐQT, Ban Tổng giám đốc, Trưởng các Ban chuyên môn/ Văn phòng Tập đoàn, đại diện lãnh đạo các đơn vị thành viên của Tập đoàn. Ngay từ đầu năm 2018, mặc dù phải đối mặt với nhiều khó khăn, thách thức, Tập đoàn Dầu khí Việt Nam và các đơn vị thành viên đã triển khai nhiệm vụ sản xuất kinh doanh một cách hiệu quả, an toàn, đạt được nhiều kết quả tích cực. Hầu hết các chỉ tiêu sản xuất của Tập đoàn hoàn thành vượt mức từ 4-15% kế hoạch quý I đề ra.

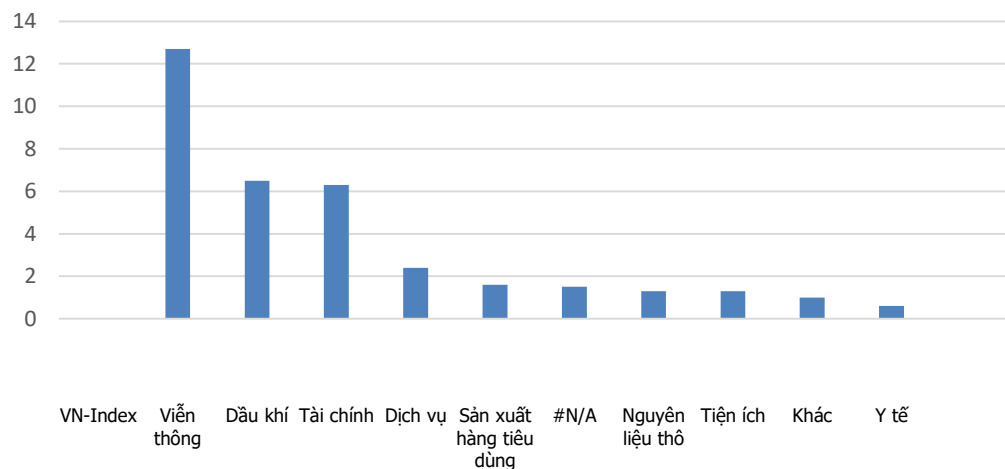
DIỄN BIẾN GIAO DỊCH TTCK VIỆT NAM

Tỷ trọng nhóm ngành của VN-Index theo chuẩn ICB

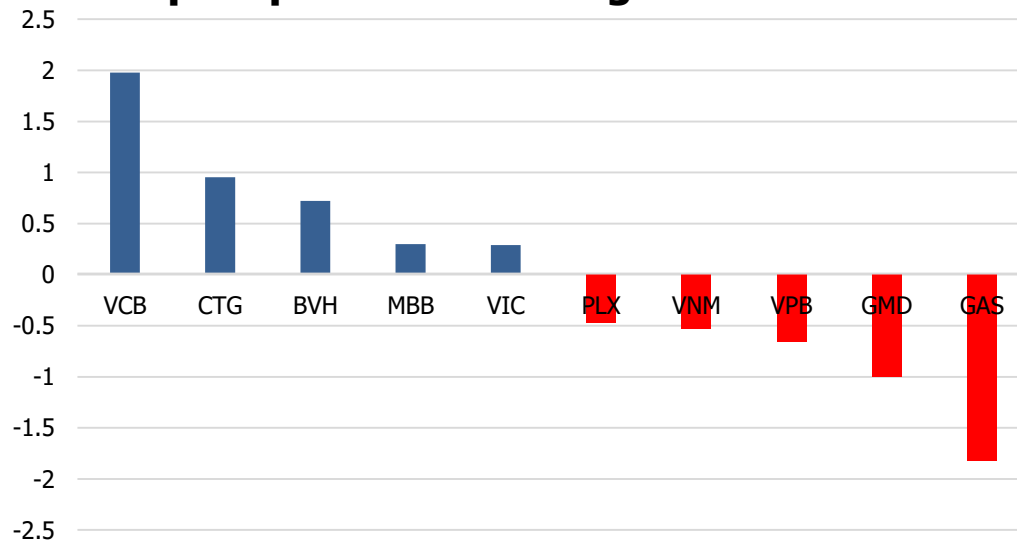


Tài chính: 45.06%	Y Tế: 1.08%	Viễn thông: 1.08%
Nguyên liệu thô: 1.95%	Công nghệ: 1.33%	Công nghiệp: 10.87%
Sản xuất hàng tiêu dùng: 18.38%	Dịch vụ: 7.65%	Đầu khí: 11.14%
Tiện ích: 1.69%	Phân loại khác: 0.2%	

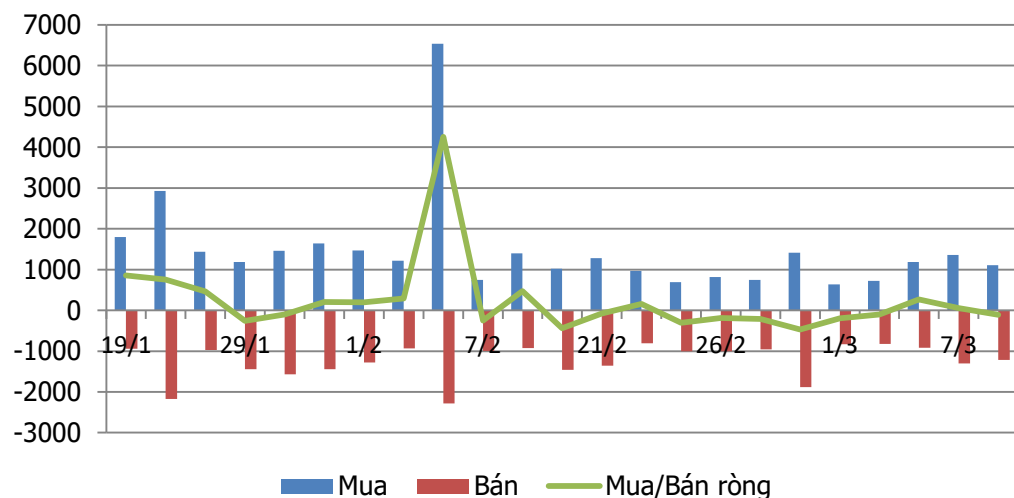
Tăng trưởng các nhóm ngành trong 1 tháng



Top cổ phiếu ảnh hưởng tới VN-Index

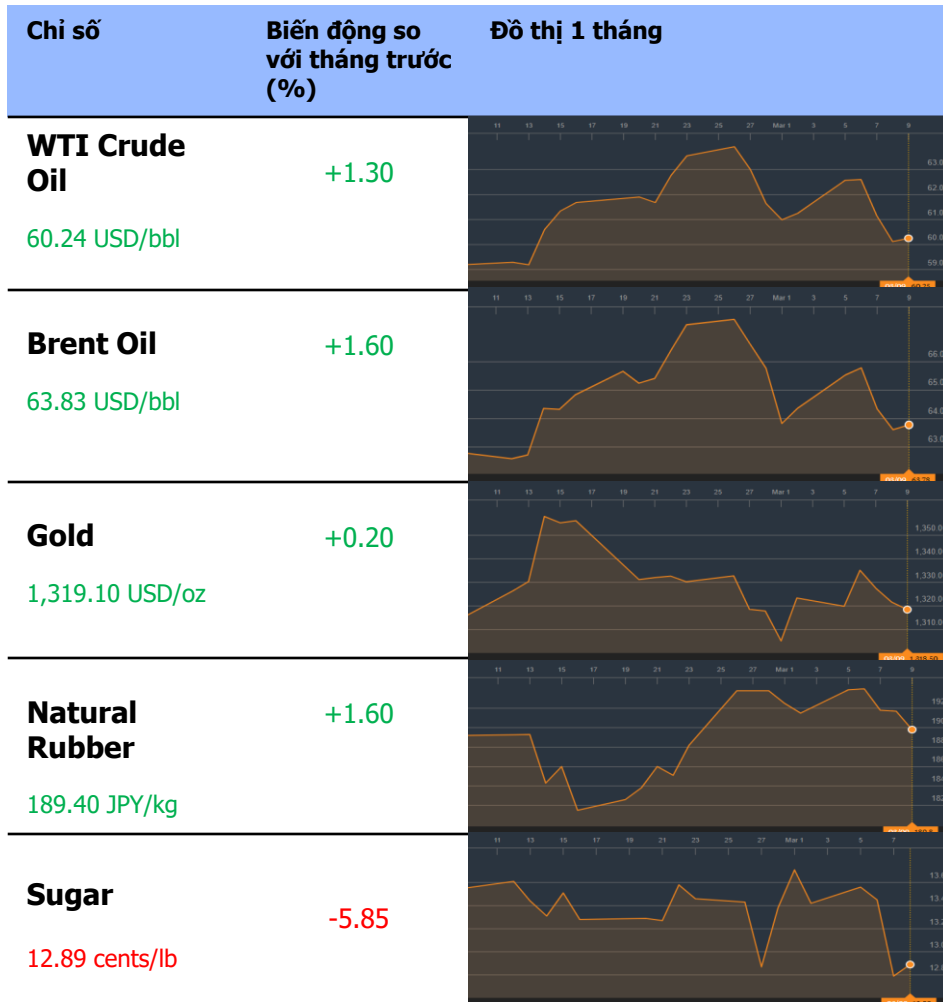


Giao dịch khối ngoại: Bán ròng 98 tỷ đồng

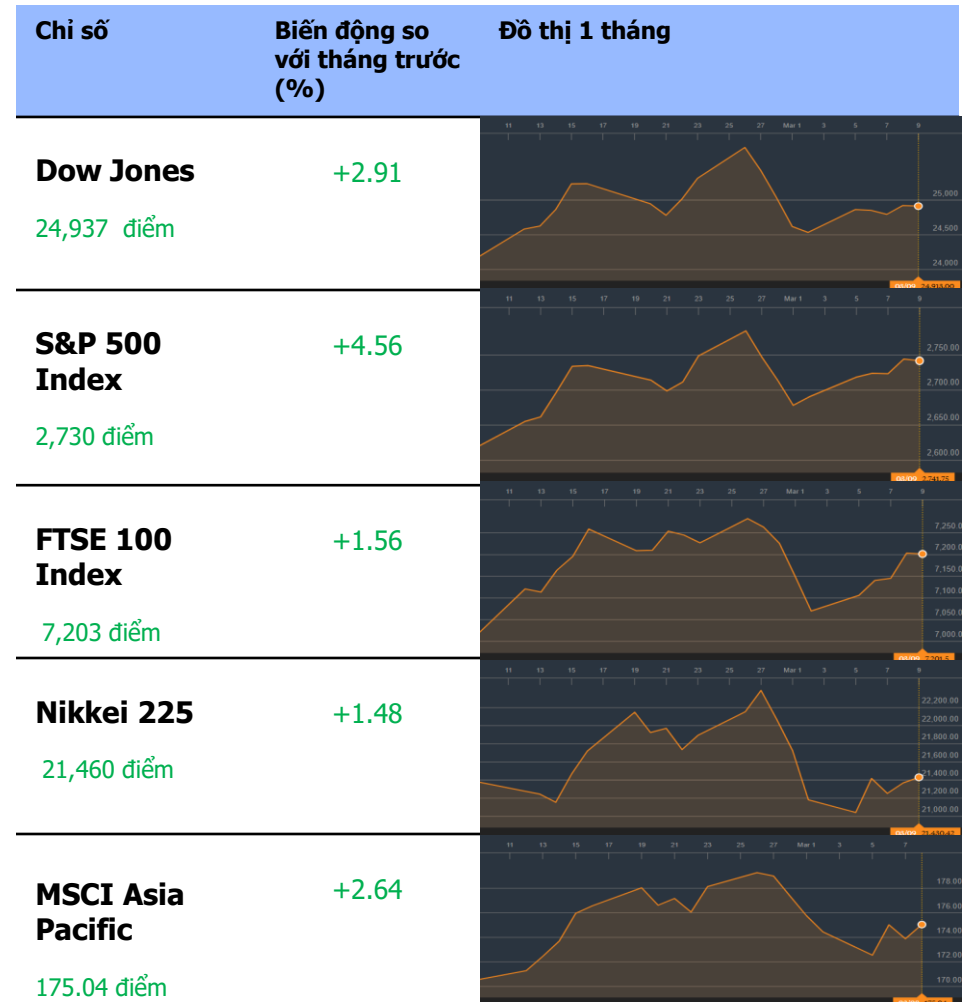


TỔNG QUAN THỊ TRƯỜNG THẾ GIỚI

GIÁ HÀNG HÓA CƠ BẢN



CHỨNG KHOÁN THẾ GIỚI



Dữ liệu được cập nhật tại thời điểm 17h ngày 9/3/2018

TỔNG QUAN THỊ TRƯỜNG THẾ GIỚI

THÔNG TIN

Thông tin về giá vàng

Giá vàng biến động khi tâm lý thị trường phục hồi

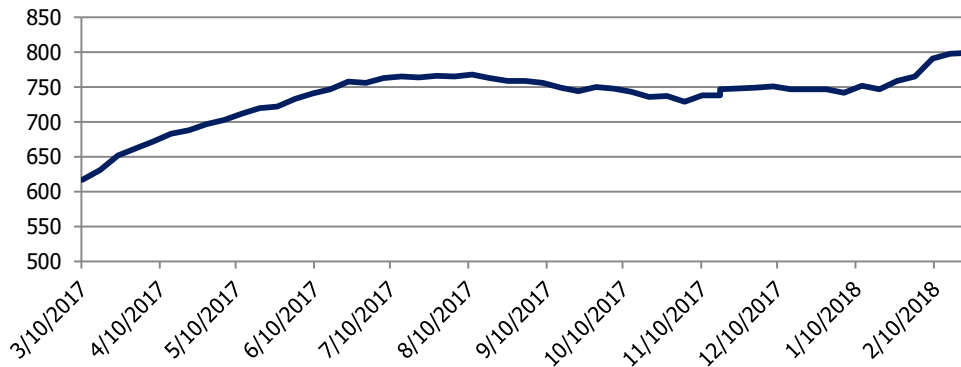
Giá vàng hạ nhiệt vào thứ Sáu do tâm lý thị trường được cải thiện sau thông tin về một cuộc họp sắp tới giữa Hoa Kỳ và các nhà lãnh đạo Bắc Triều Tiên và khi mối lo ngại về một cuộc chiến tranh thương mại toàn cầu có thể sẽ dịu dần đi. Vàng tương lai trên Comex giảm 0.20% xuống còn 1,319.2 USD một ounce troy vào lúc 02:20 sáng ET (06:20 GMT). Tâm lý thị trường đã được đẩy mạnh sau khi Tổng thống Hoa Kỳ Donald Trump tuyên bố sẵn sàng chấp nhận lời mời gặp lãnh đạo Triều Tiên Kim Jong Un trước tháng 5, với hy vọng đạt được thỏa thuận "phi hạt nhân hoá vĩnh viễn". Văn phòng An ninh Quốc gia của Hàn Quốc cho biết ông Kim đã bày tỏ sự hăng hái gặp Tổng thống Trump càng sớm càng tốt và lãnh đạo Bắc Triều Tiên cam kết "không được tiến hành các cuộc thử nghiệm hạt nhân hoặc tên lửa nữa" trong khi các cuộc đàm phán đang được tiến hành.

Thông tin về giá dầu:

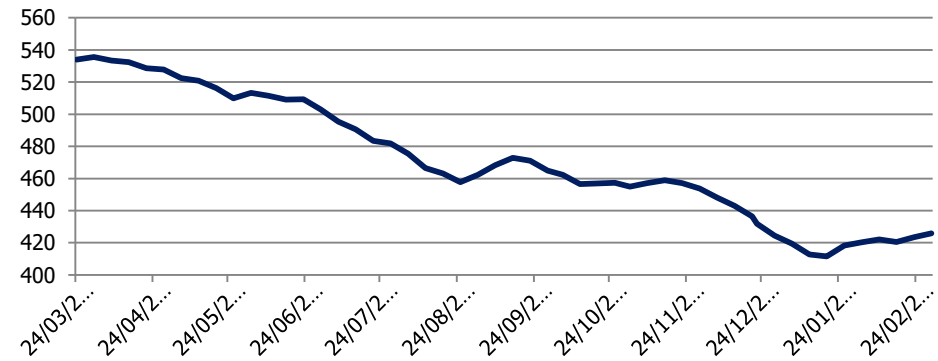
Giá dầu thô phục hồi nhẹ

Giá dầu thô hồi phục trở lại vào thứ Sáu, khi tin tức về Mỹ - Bắc Triều Tiên làm ổn định tâm lý thị trường, mặc dù những lo ngại về lượng hàng tồn kho và mức sản lượng của Mỹ tiếp tục tăng. Hợp đồng dầu thô kỳ hạn WTI tăng 18 cent tương đương 0.30% ở mức 60.30 USD / thùng vào lúc 03:40 giờ ET (07:40 GMT), thấp hơn mức thấp nhất trong ba tháng rưỡi của phiên giao dịch là 59.97 USD. Ở những nơi khác, dầu Brent giao tháng 5 trên sàn ICE Futures Exchange ở Luân Đôn tăng 28 cent hoặc khoảng 0.44% lên 63.89 USD một thùng. Tâm lý thị trường được cải thiện sau khi Tổng thống Hoa Kỳ Donald Trump tuyên bố sẵn sàng chấp nhận lời mời gặp lãnh đạo Triều Tiên Kim Jong Un trước tháng 5, với hy vọng đạt được thỏa thuận "phi hạt nhân hoá vĩnh viễn".








Số lượng giàn khoan ở Hoa Kỳ



Tồn kho dầu Hoa Kỳ (Triệu thùng)



KHUYẾN CÁO CẤU TRÚC DANH MỤC

		Tăng Tỷ Trọng	Duy trì	Giảm Tỷ Trọng	Ghi Chú
Phân lớp vốn hóa	Small Cap				Dòng tiền quay trở lại
	Mid Cap				Dòng tiền quay trở lại
	Blue chip				Lực cầu mua vào tăng mạnh
Nhóm ngành	Dầu khí				Dòng tiền duy trì ở mức trung bình
	Bất động sản, Xây dựng				Dòng tiền mua vào ổn định
	Thép				Dòng tiền ổn định
	Ngân hàng và bảo hiểm				Dòng tiền mua vào mạnh

DANH MỤC CÁC CỔ PHIẾU DẦU KHÍ

Cổ phiếu	Giá hiện tại	Chiến lược
GAS	112.0	Nắm giữ – Cổ phiếu đang bước vào giai đoạn điều chỉnh
DCM	13.2	Nắm giữ – Đang trong quá trình điều chỉnh ngắn hạn
PVC	9.5	Nắm giữ – Cổ phiếu đang tích lũy đi ngang
PVS	23.7	Nắm giữ – Cổ phiếu đang bị bán ra khá mạnh
PVT	18.8	Nắm giữ – Đang hồi phục về giá
PVX	2.3	Nắm giữ – Giao dịch sideways quanh ngưỡng 2.0 – 2.5
DPM	22.8	Nắm giữ – Cổ phiếu giao dịch sideways
PVI	39.1	Giảm tỷ trọng – Cổ phiếu bị bán ra mạnh
NT2	29.6	Giảm tỷ trọng – Tín hiệu kỹ thuật bán ra, cổ phiếu có đường giá cắt xuống đường MA(50)
PVD	21.4	Nắm giữ – Đang trong quá trình tích lũy

PSI – Hà Nội

Hội sở: Tầng 2 tòa nhà
Hanoitourist, số 18 Lý
Thường Kiệt, Quận Hoàn
Kiếm, Tp. Hà Nội.
Điện thoại: (84-4) 3934 3888
Fax: (84-4) 3934 3999

PSI – Chi nhánh TP. Hồ Chí Minh

Lầu 1, tòa nhà PVFCCo, số
43 Mạc Đĩnh Chi, Phường
Đa Kao, Quận 1,
Tp. Hồ Chí Minh
Điện thoại: (84-8) 3914 6789
Fax: (84-8) 3914 6969

PSI – Chi nhánh Vũng Tàu

Tầng 5, tòa nhà Silver
Sea, số 47 Ba Cu, Tp.
Vũng Tàu
Điện thoại: (84-64)
254520/22/23/24/26
Fax: (84-64) 625 4521

PSI – Chi nhánh Đà Nẵng

Tầng 3, 19 – 21 Nguyễn Văn
Linh, Quận Hải Châu, Tp. Đà
Nẵng
Điện thoại: (84-511) 389 9338
Fax: (84-511) 389 9339

Trung tâm Phân tích – Công ty Cổ phần Chứng khoán Dầu khí (PSI)

Đào Hồng Dương

Phó Giám đốc
Trung tâm phân tích
Email: duongdh@psi.vn

Lê Đức Khánh

Phó Giám đốc
Trung tâm phân tích
Email: khanhld@psi.vn

Chu Thế Huynh

Trưởng phòng
Phân tích doanh nghiệp
Email: huynhct@psi.vn

Nguyễn Văn Chính

Phó phòng phụ trách
Chỉ số PVN – Index
Email: chinhnv@psi.vn

Lê Thị Kim Huê

Chuyên viên phân tích
Email: hueltk@psi.vn

Đỗ Trung Thành

Chuyên viên phân tích
Email: thanhtd@psi.vn

Cao Tiến Thành

Chuyên viên phân tích
Email: thanhct@psi.vn

Chu Hà Thanh

Chuyên viên phân tích
Email: thanhch@psi.vn

Tuyên bố miễn trách nhiệm

Các thông tin và nhận định trong báo cáo này được PSI đưa ra dựa trên những nguồn tin mà PSI coi là đáng tin cậy vào thời điểm công bố. Tuy nhiên, PSI không đảm bảo tính đầy đủ và chính xác tuyệt đối của các thông tin này. Báo cáo được đưa ra dựa trên các quan điểm của cả nhân chuyên viên phân tích, không nhằm mục đích chào bán, lôi kéo nhà đầu tư mua bán, nắm giữ chứng khoán. Nhà đầu tư chỉ nên sử dụng báo cáo này như một nguồn tham khảo cho quyết định đầu tư của mình và PSI sẽ không chịu bất cứ trách nhiệm nào trước nhà đầu tư cũng như đối tượng được nhắc đến trong báo cáo này về những tổn thất có thể xảy ra khi đầu tư hoặc thông tin sai lệch về đối tượng được nhắc đến trong báo cáo này. Bản báo cáo này là tài sản của PSI. Mọi hành vi sao chép, sửa đổi, in ấn, trích dẫn không được sự đồng ý của PSI đều là trái pháp luật. Bất kỳ nội dung nào của bản báo cáo này đều không được phép sao chép, sửa đổi, in ấn, trích dẫn nếu không được sự đồng ý của PSI.