

# BIẾN ĐỘNG GIẤNG CỎ

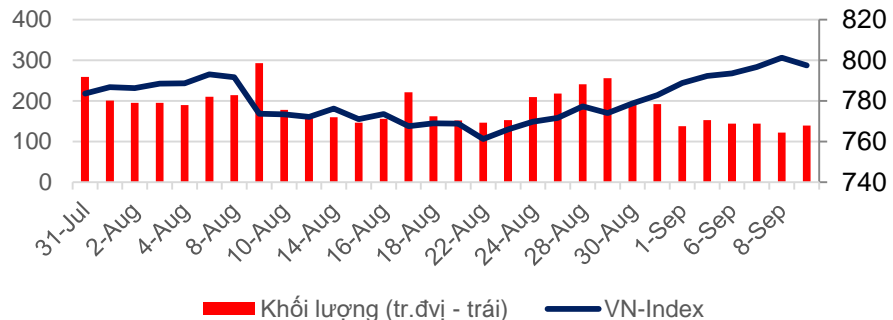


*Thứ Ba, Ngày 12 Tháng 09 Năm 2017*

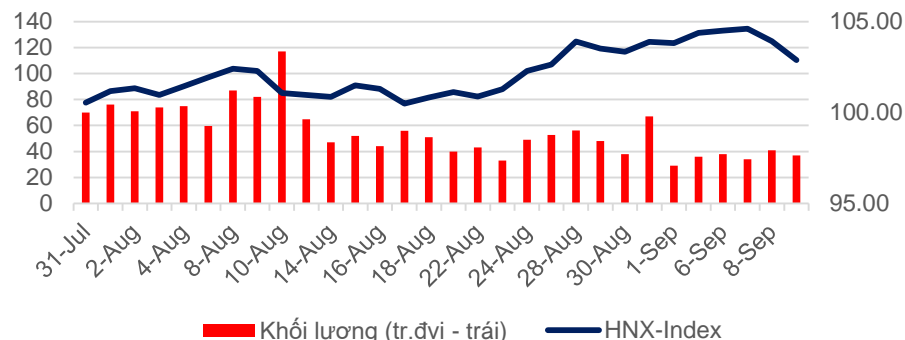
# TỔNG QUAN CHỈ SỐ THỊ TRƯỜNG

## DIỄN BIẾN CHỈ SỐ THỊ TRƯỜNG

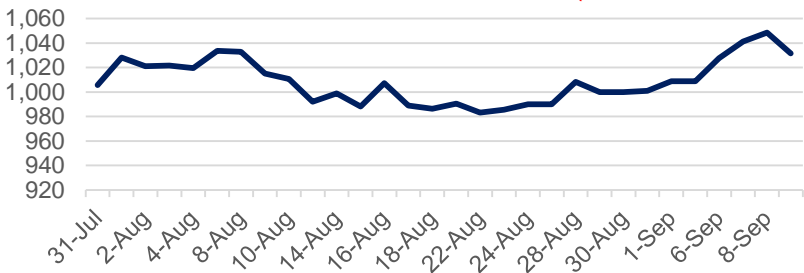
**VN-Index: 797.47 điểm (-3.73 điểm; -0.47%)**



**HNX-Index: 102.89 điểm (-1.03 điểm; -0.99%)**



**PVN ALLSHARE Index: 1,031.71 điểm (-17.00 điểm; -1.62%)**



## DỰ BÁO THỊ TRƯỜNG

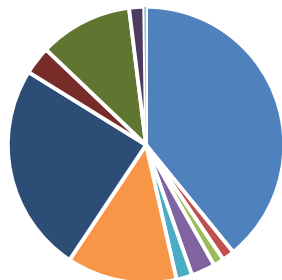
| Khung thời gian     | Ngày 12/9     | Tuần (11/9- 15/9) | Tháng 9      |
|---------------------|---------------|-------------------|--------------|
| <b>VNINDEX</b>      | ↓ 795.00 điểm | ↓ 792.00 điểm     | ↓ 790 điểm   |
| <b>VN30</b>         | ↓ 777.00 điểm | ↓ 775.00 điểm     | ↓ 772 điểm   |
| <b>HNXINDEX</b>     | ↓ 101.50 điểm | ↓ 101.00 điểm     | ↓ 100 điểm   |
| <b>HNX30</b>        | ↓ 189.00 điểm | ↓ 186.00 điểm     | ↓ 184 điểm   |
| <b>PVN ALLSHARE</b> | ↓ 1,025 điểm  | ↓ 1,020 điểm      | ↓ 1,010 điểm |

## ĐIỂM TIN

**2 triệu cổ phiếu của Bảo hiểm dầu khí được rao bán với giá 70 tỷ đồng**  
 - PVComBank đã đăng ký bán 2 triệu cổ phiếu có giá trị khoảng 70 tỷ đồng tại Tổng công ty Bảo hiểm dầu khí PVI. Ngân hàng TMCP Đại chúng Việt Nam (PVcomBank) vừa đăng ký bán 2 triệu cổ phiếu trong tổng số hơn 13,7 triệu cổ phiếu sở hữu tại PVI. Được biết, giao dịch dự kiến thực hiện từ 8/9 đến 6/10/2017, nếu giao dịch thành công, PVcomBank sẽ thu về khoảng 70 tỷ đồng. Trước đó, tháng 6/2017, PVcomBank cũng đã đăng ký bán đi 12,5 triệu cổ phiếu PVI, nhưng do diễn biến giá thị trường không phù hợp nên hết thời gian đăng ký, PVCombank chỉ bán ra được hơn 3,63 triệu cổ phiếu.

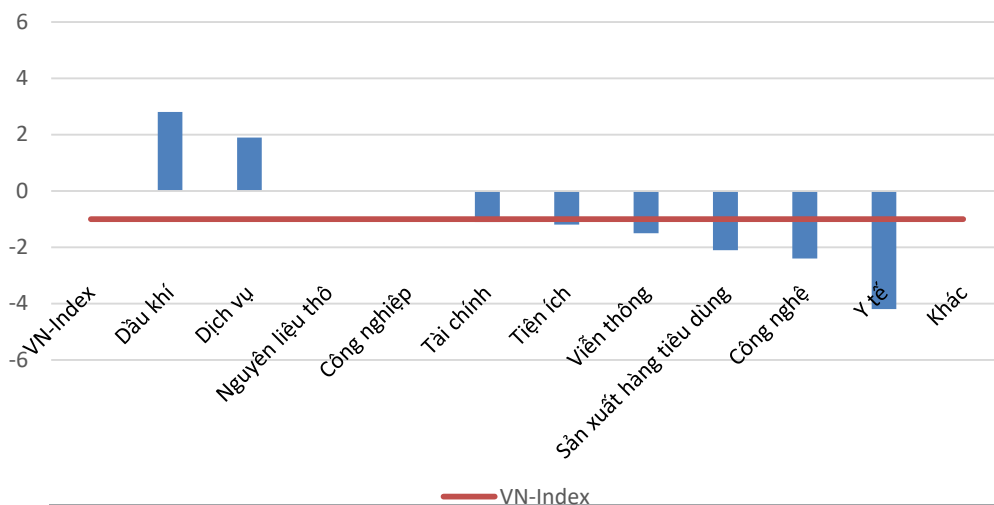
# DIỄN BIẾN GIAO DỊCH TTCK VIỆT NAM

## Tỷ trọng nhóm ngành của VN-Index theo chuẩn ICB

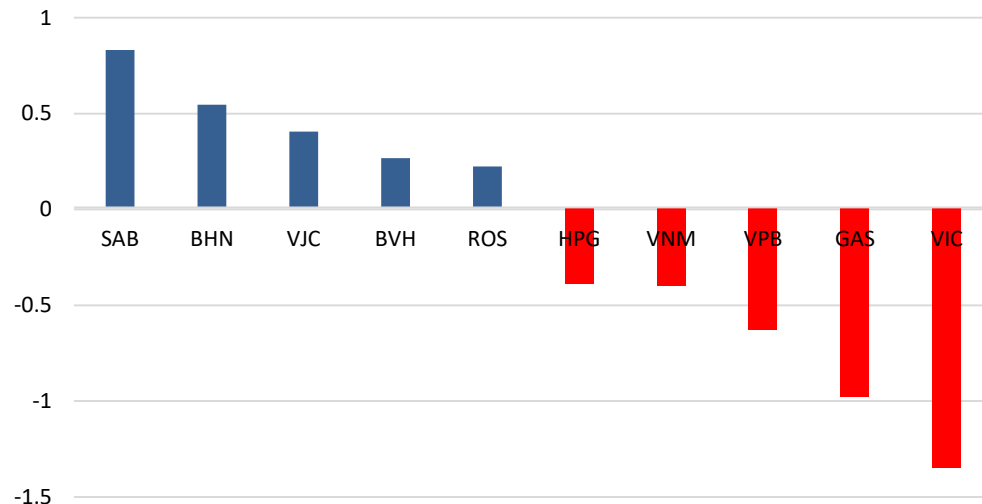


|                                 |                       |                     |
|---------------------------------|-----------------------|---------------------|
| Tài chính: 39.13%               | Y Tế: 1.43%           | Viễn Thông: 1.24%   |
| Nguyên liệu thô: 2.79%          | Công nghệ: 1.86%      | Công nghiệp: 12.89% |
| Sản xuất hàng tiêu dùng: 24.48% | Dịch vụ: 3.29%        | Dầu khí: 10.91%     |
| Tiện ích: 1.76%                 | Phân loại khác: 0.21% |                     |

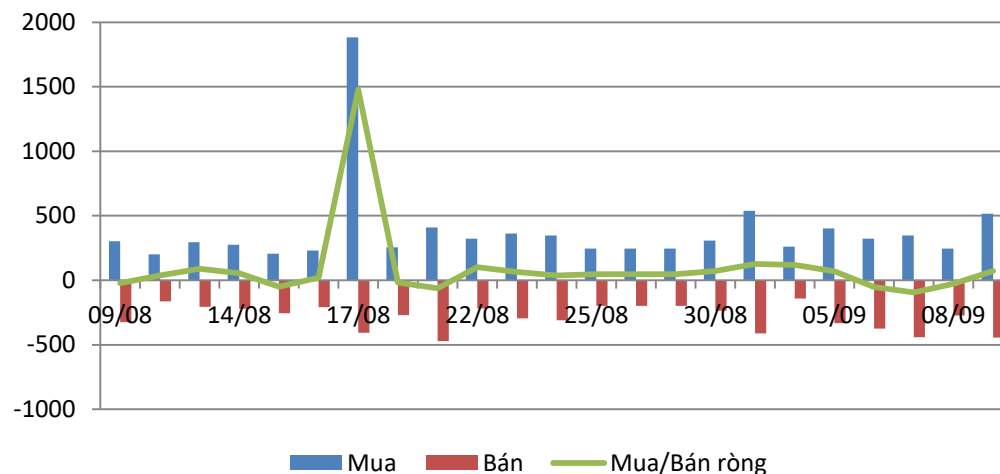
## Tăng trưởng các nhóm ngành trong 1 tháng



## Top cổ phiếu ảnh hưởng tới VN-Index

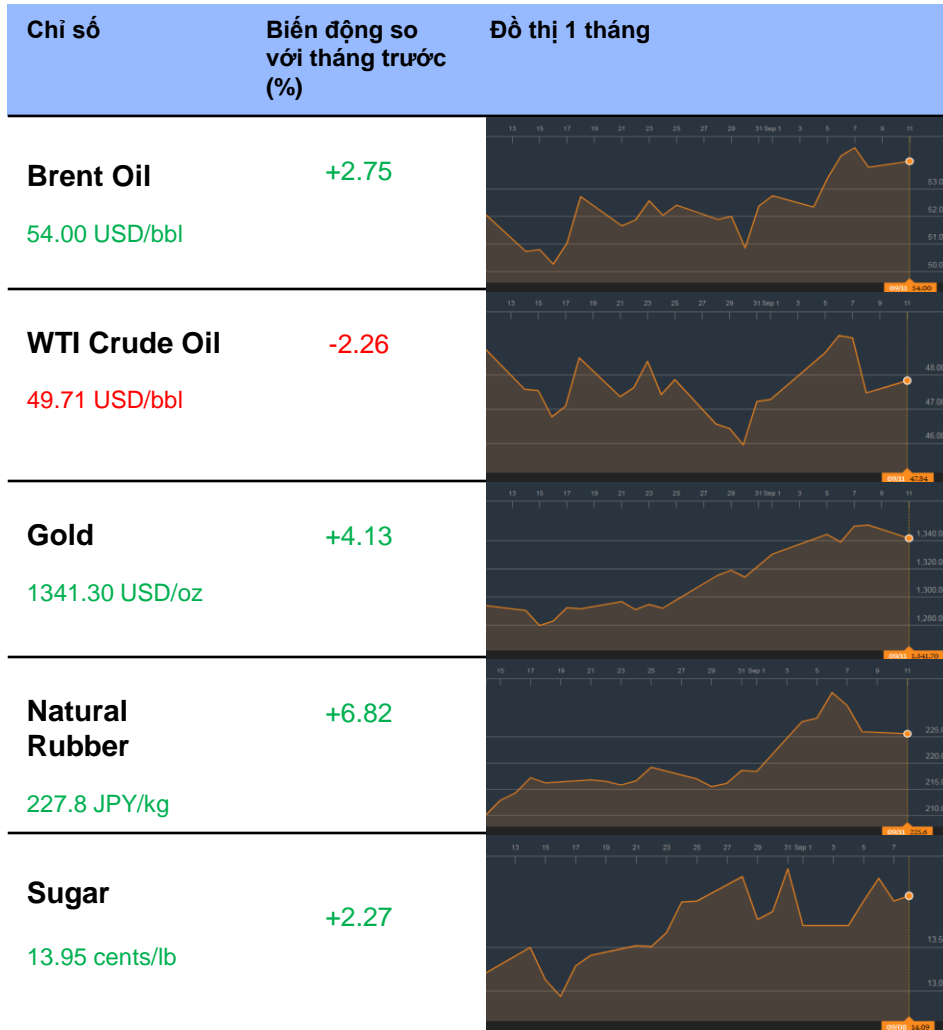


## Giao dịch khối ngoại: Mua ròng 72 tỷ đồng



# TỔNG QUAN THỊ TRƯỜNG THẾ GIỚI

## GIÁ HÀNG HÓA CƠ BẢN



## CHỨNG KHOÁN THẾ GIỚI



Dữ liệu được cập nhật tại thời điểm 17h ngày 11/09/2017

## THÔNG TIN








**Thông tin về giá vàng:** Vàng trượt dốc từ mức cao nhất trong 1 năm do căng thẳng Bắc Triều Tiên giảm bớt

Giá vàng bắt đầu tuần mới bằng việc giảm điểm từ mức mạnh nhất trong hơn một năm khi mối lo ngại của nhà đầu tư về căng thẳng giữa Mỹ và Bắc Triều Tiên giảm bớt. Vàng tương lai trên thị trường Comex ở mức 1,339.96 USD một ounce vào lúc 2:40 AM ET (0640GMT), giảm 11.30 USD, hoặc khoảng 0.9%, thấp hơn so với mức đỉnh lập được trong ngày thứ Sáu là 1,362.40 USD, mức cao nhất kể từ ngày 3 tháng 8 năm 2016. Sức cầu đối với tài sản an toàn giữa lúc căng thẳng địa chính trị đã giảm bớt khi Bắc Triều Tiên không tiến hành phóng thử tên lửa vào cuối tuần để kỷ niệm ngày thành lập quốc gia này. Đã có nhiều ý kiến cho rằng Bắc Triều Tiên có thể tiến hành đợt phóng thử tên lửa tiếp theo vào cuối tuần này để ăn mừng dịp này.

**Thông tin về giá dầu:** Giá dầu phục hồi sau khi cơn bão Irma suy yếu

Giá dầu bắt đầu tuần lễ với một tín hiệu lạc quan vào hôm thứ Hai, sau khi cơn bão Irma tấn công phía đông nam Hoa Kỳ đã yếu đi, khiến giảm bớt lo ngại về việc nhu cầu năng lượng sẽ bị ảnh hưởng nặng nề. Hợp đồng dầu thô WTI của Hoa Kỳ đã tăng 40 cent, tương đương 0.9%, lên 47.88 đô la một thùng vào lúc 3:10 sáng ET (0710GMT). Trong khi đó, giá dầu thô Brent, giá chuẩn cho giá dầu ngoài nước Mỹ, tăng 27 cent, hay khoảng 0.5%, đạt mức 54.05 USD một thùng.

# KHUYẾN CÁO CẤU TRÚC DANH MỤC

|                  |                       | Tăng Tỷ Trọng | Duy trì   | Giảm Tỷ Trọng   | Ghi Chú                           |
|------------------|-----------------------|---------------|---|---|-----------------------------------|
| Phân lớp vốn hóa | Small Cap             |               |    |   | Dòng tiền vào nhóm đầu cơ duy trì |
|                  | Mid Cap               |               |    |   | Điều chỉnh giảm, thanh khoản yếu  |
|                  | Blue chip             |               |    |   | Điều chỉnh ngắn hạn               |
| Nhóm ngành       | Dầu khí               |               |    |   | Tích lũy                          |
|                  | Bất động sản          |               |    |   | Điều chỉnh nhẹ                    |
|                  | Chứng khoán           |               |   |  | Suy yếu                           |
|                  | Ngân hàng và bảo hiểm |               |  |   | Suy yếu                           |

## DANH MỤC CÁC CỔ PHIẾU DẦU KHÍ

| Cổ phiếu | Giá hiện tại | Chiến lược  |
|----------|--------------|---|
| GAS      | 66.0         | <b>Nắm giữ</b> - Cổ phiếu điều chỉnh về hỗ trợ ngắn hạn 64.0 – 64.5                             |
| DCM      | 13.45        | <b>Giảm tỷ trọng</b> – Tạo Lower High   |
| PVC      | 8.6          | <b>Tăng tỷ trọng</b> - Đang điều chỉnh về vùng hỗ trợ 8.6 – 9.0                                 |
| PVS      | 16.2         | <b>Nắm giữ</b> – Cổ phiếu giao dịch tích lũy trong biên độ hẹp                                  |
| PVT      | 14.45        | <b>Tăng tỷ trọng</b> – Phù hợp nhà đầu tư trung và dài hạn                                      |
| PVX      | 2.5          | <b>Nắm giữ</b> – Đang giao dịch trong vùng giá 2.5 - 2.8  |
| DPM      | 23.0         | <b>Nắm giữ</b> – Phân bón được đưa vào diện chịu thuế GTGT                                      |
| PVI      | 34.5         | <b>Tăng tỷ trọng</b> - Cổ phiếu kiểm nghiệm thành công vùng hỗ trợ 33 – 34, đã tăng giá trở lại |
| NT2      | 24.6         | <b>Giảm tỷ trọng</b> – Sau khi phá vỡ hỗ trợ tại 27, cổ phiếu giảm giá tạo Lower Low            |
| PVD      | 13.4         | <b>Giảm tỷ trọng</b> – Thanh khoản thấp, cổ phiếu suy yếu                                       |

# CẬP NHẬT DANH MỤC KHUYẾN NGHỊ ĐẦU TƯ

## DANH MỤC ĐẦU TƯ THEO XU HƯỚNG DÒNG TIỀN

| Ngày khuyến nghị | Cổ phiếu | Giá mua   | Điểm dừng | Giá hiện tại | Giá mục tiêu | Hiệu suất | Ghi Chú |
|------------------|----------|-----------|-----------|--------------|--------------|-----------|---------|
| 17/07/2017       | PVI      | 33 - 34   | 31.9      | 34.5         | 37           | 2.99 %    | Nắm giữ |
| 11/08/2017       | PVC      | 8.6 – 9.0 | 8.3       | 8.6          | 10.0         | -2.27 %   | Nắm giữ |
| 30/07/2017       | PVE      | 7.3-7.7   | 6.9       | 8.0          | 9.0          | 6.67 %    | Nắm giữ |



# TUYÊN BỐ MIỄN TRÁCH NHIỆM

Bản báo cáo chiến lược giao dịch chỉ cung cấp những thông tin chung và phân tích về tình hình kinh tế vĩ mô cũng như diễn biến thị trường chứng khoán từ những nguồn thông tin đáng tin cậy. Mọi quan điểm cũng như nhận định được đề cập trong báo cáo này dựa trên sự cân nhắc cẩn trọng, và hợp lý nhất trong hiện tại và có thể thay đổi mà không cần báo trước. Nhà đầu tư chỉ nên sử dụng các thông tin, phân tích, bình luận của Bản báo cáo như là nguồn tham khảo trước khi đưa ra những quyết định đầu tư cho riêng mình. Công ty Cổ phần Chứng khoán Dầu Khí (PSI) không đảm bảo rằng các nguồn thông tin trong bản báo cáo là hoàn toàn chính xác và không chịu bất kỳ một trách nhiệm nào đối với tính chính xác của những thông tin được đề cập đến trong báo cáo này, cũng như không chịu trách nhiệm về những thiệt hại đối với việc sử dụng toàn bộ hay một phần nội dung của bản báo cáo này

## **CTCP Chứng Khoán Dầu Khí Hội Sở**

Tòa nhà Hanoi Tourist, số 18 Lý Thường Kiệt, Hoàn Kiếm, Hà Nội

ĐT: +84 24 3934 3888

Website: [www.psi.vn](http://www.psi.vn)

## **Trung Tâm Phân Tích:**

Chu Thế Huynh  
*Trưởng phòng Equity Research*

Lê Thị Kim Huê  
*Chuyên viên phân tích*

Đỗ Trung Thành  
*Chuyên viên phân tích*