

# ỔN ĐỊNH TÂM LÝ

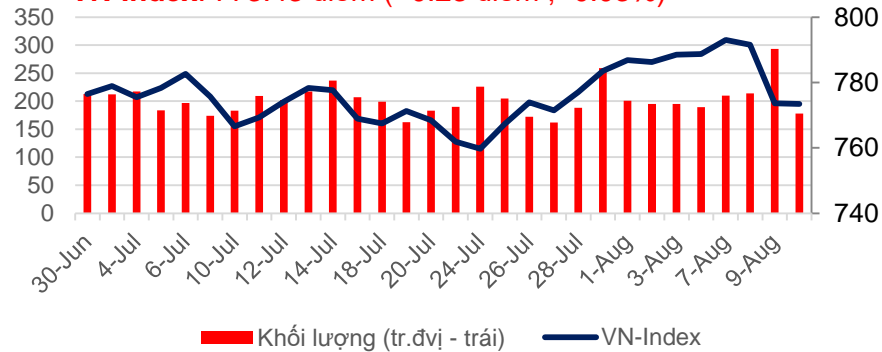


*Thứ Sáu, Ngày 11 Tháng 08 Năm 2017*

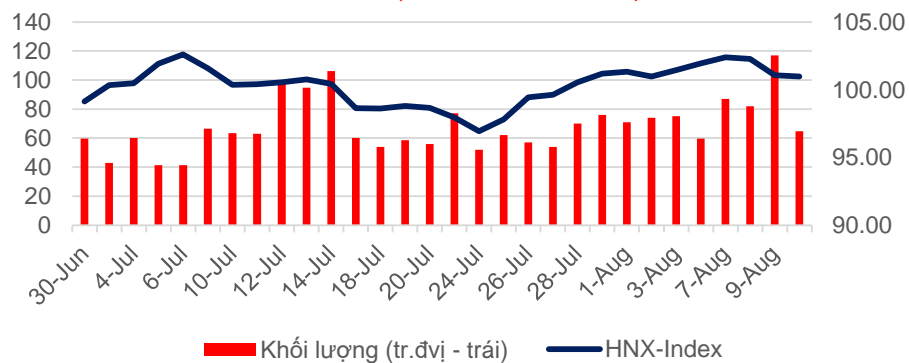
# TỔNG QUAN CHỈ SỐ THỊ TRƯỜNG

## DIỄN BIẾN CHỈ SỐ THỊ TRƯỜNG

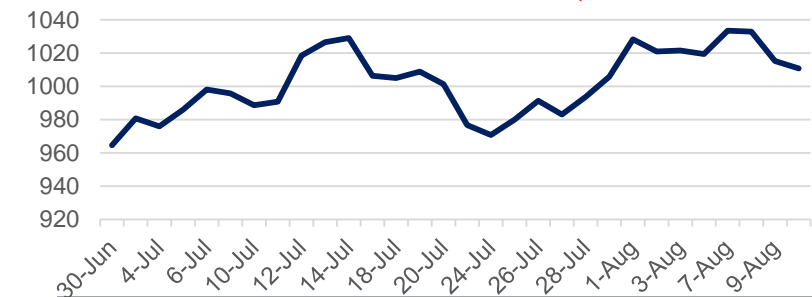
**VN-Index: 773.43 điểm (-0.23 điểm ; -0.03%)**



**HNX-Index: 100.97 điểm (-0.1 điểm ; -0.1%)**



**PVN ALLSHARE Index: 1010.71 điểm (-4.51 điểm; -0.44%)**



## DỰ BÁO THỊ TRƯỜNG

Khung thời gian	Ngày 10/8	Tuần (7/8- 11/8)	Tháng 8
VNINDEX	↗ 775.00 điểm	↗ 780.00 điểm	↗ 800 điểm
VN30	↗ 745.00 điểm	↗ 750.00 điểm	↗ 770 điểm
HNXINDEX	↗ 102.00 điểm	↗ 104.50 điểm	↗ 105 điểm
HNX30	↗ 188.00 điểm	↗ 195.00 điểm	↗ 195 điểm
PVN ALLSHARE	↗ 1,018.00 điểm	↗ 1,020.00 điểm	↗ 1,035 điểm

## ĐIỂM TIN

### PVX: Quý 2/2017 thoát lỗ nhờ lợi nhuận khác

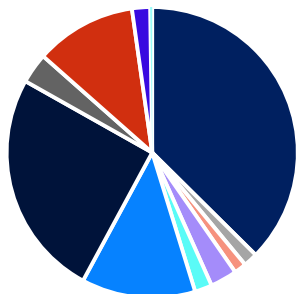
Trong quý 2/2017, PVX ghi nhận 1,125 tỷ đồng doanh thu thuần hợp nhất, giảm 57% so cùng kỳ. Giá vốn chiếm 1,068 tỷ đồng nên lãi gộp chỉ còn 56.5 tỷ đồng, cũng giảm tương ứng so mức 137.7 tỷ của cùng kỳ 2016.

Hoạt động tài chính kỳ này tiếp tục âm 21.5 tỷ đồng, trong khi cùng kỳ âm tới 34 tỷ đồng. Thêm vào đó, liên doanh liên kết cũng lỗ hơn 4 tỷ đồng (cùng kỳ lỗ 7.6 tỷ đồng). Theo đó, PVX lỗ thuần gần 4 tỷ đồng, trong khi cùng kỳ lãi thuần 145 tỷ đồng.

Tuy nhiên nhờ ghi nhận gần 13 tỷ đồng lợi nhuận khác nên PVX lãi ròng hơn 18 tỷ đồng trong quý 2, dù vẫn giảm gần 88% so cùng kỳ. Lũy kế 6 tháng, lãi ròng ở mức 19 tỷ đồng, trong khi cùng kỳ đạt tới 148 tỷ đồng.

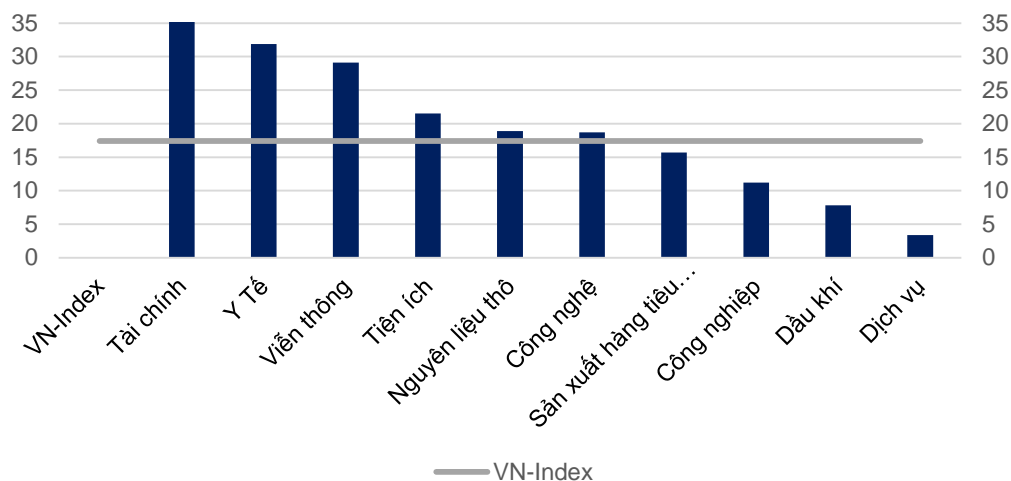
# DIỄN BIẾN GIAO DỊCH TTCK VIỆT NAM

## Tỷ trọng nhóm ngành của VN-Index theo chuẩn ICB

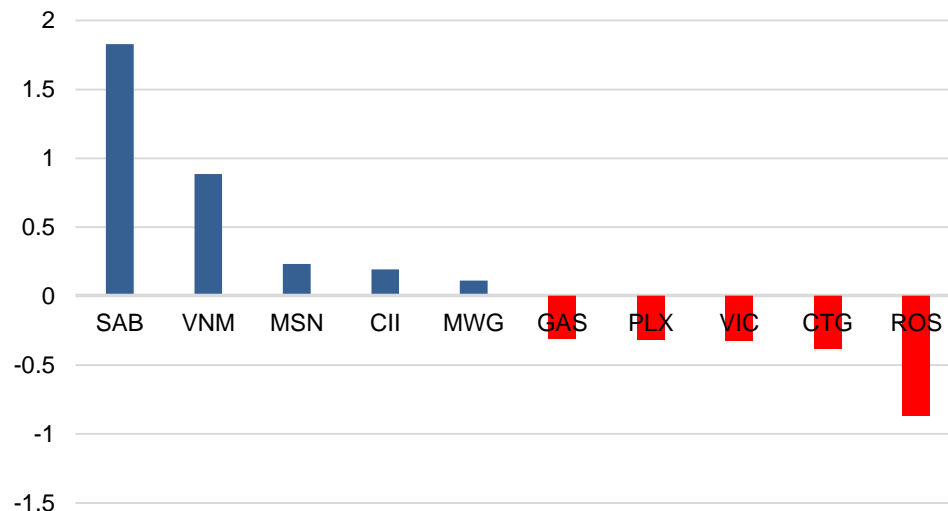


Tài chính: 37.41%	Y Tế: 1.57%	Viễn Thông: 1.35%
Nguyên liệu thô: 2.97%	Công nghệ: 1.92%	Công nghiệp: 12.65%
Sản xuất hàng tiêu dùng: 25.28%	Dịch vụ: 3.36%	Dầu khí: 11.24%
Tiện ích: 2.01%	Phân loại khác: 0.23%	

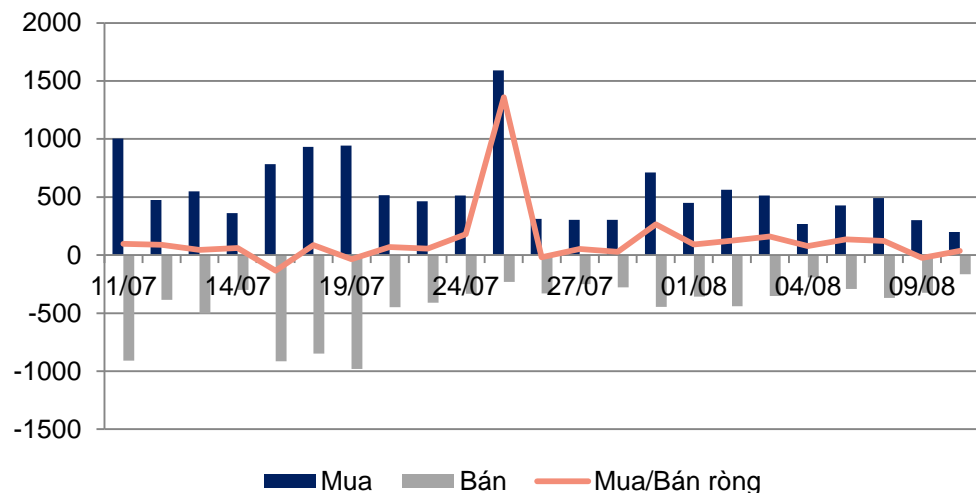
## Tăng trưởng các nhóm ngành từ đầu năm 2017



## Top cổ phiếu ảnh hưởng tới VN-Index

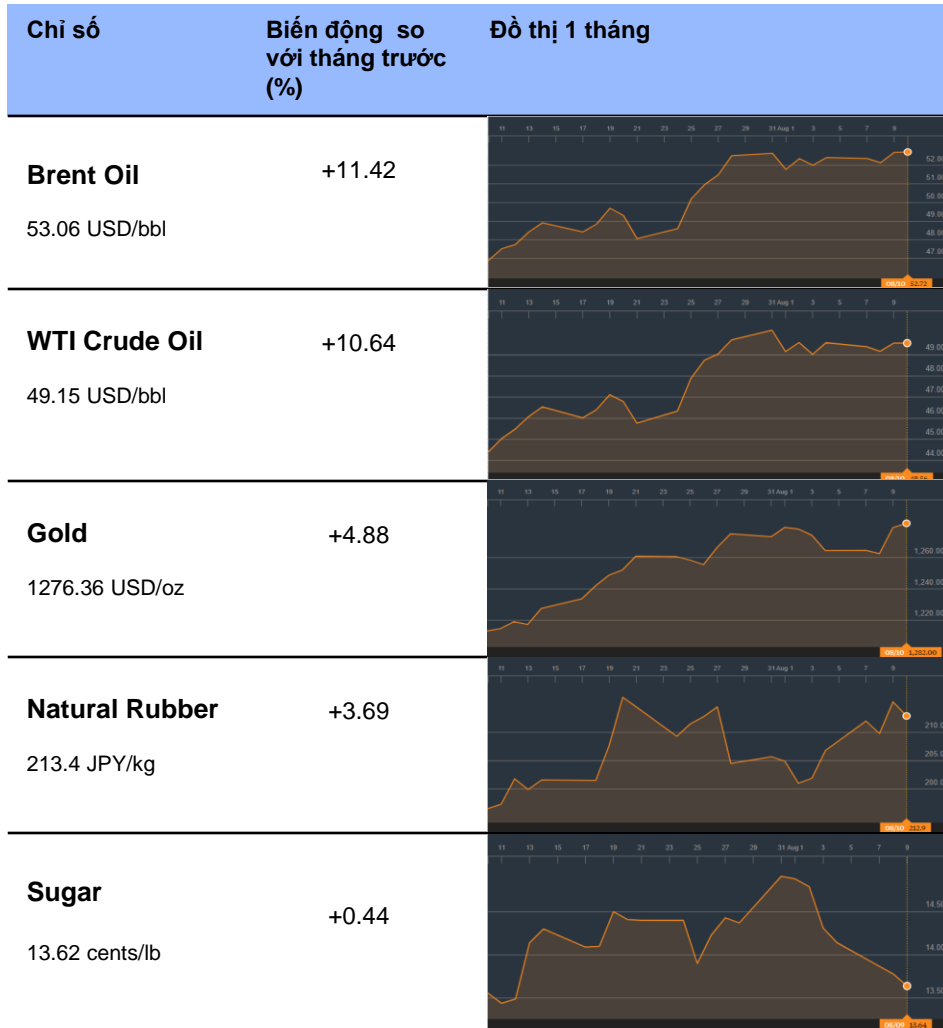


## Giao dịch khối ngoại: Mua ròng 36,69 tỷ đồng



# TỔNG QUAN THỊ TRƯỜNG THẾ GIỚI

## GIÁ HÀNG HÓA CƠ BẢN



## CHỨNG KHOÁN THẾ GIỚI



Dữ liệu được cập nhật tại thời điểm 17h ngày 10/08/2017

## THÔNG TIN

### Thông tin về Thị trường chứng khoán Mỹ:








Vấn đề chính trị đã góp phần hỗ trợ nhóm cổ phiếu phòng ngừa. Cổ phiếu Lockheed Martin, Raytheon, General Dynamics và Northrop Grumman đều khởi sắc, đồng thời chỉ số phòng ngừa thuộc Dow Jones vọt 1.6% sau khi chạm mức cao kỷ lục. Vào ngày thứ Ba, chỉ số đo lường trạng thái biến động CBOE (VIX), thước đo tốt nhất về mức độ sợ hãi trên Phố Wall, đóng cửa tại mức 11.11, mức thấp nhất trong phiên. 6/11 lĩnh vực chính thuộc S&P 500 khởi sắc trong phiên ngày thứ Tư. Trong đó, chỉ số hàng tiêu dùng không thiết yếu thuộc S&P 500 có thành quả tồi tệ nhất với mức giảm 0.47%. Đà sụt giảm của cổ phiếu Priceline và Walt Disney tác động tiêu cực nhất đến S&P 500. Cụ thể, cổ phiếu Disney sụt 3.9% còn cổ phiếu Priceline Group Inc lao dốc 6.9%

### Thông tin về giá dầu: Giá dầu tiếp tục đà tăng

Giá dầu đối mặt với một số sức ép từ việc bán ra hàng loạt các tài sản có rủi ro khi Mỹ và Triều Tiên gia tăng căng thẳng. Điều này góp phần làm tăng thêm những khó khăn của thị trường từ đà leo dốc nhanh hơn dự báo của sản lượng dầu tại Mỹ, vốn được xem là rào cản lớn nhất đối với nỗ lực xoa dịu tình trạng dư cung toàn cầu của Tổ chức Các nước Xuất khẩu Dầu mỏ (OPEC).

OPEC đã thỏa thuận cắt giảm sản lượng vẫn sẽ có hiệu lực đến tháng 3/2018, trong khi một số thành viên tham gia chưa tuân thủ đầy đủ các cam kết về sản lượng sẽ nhấn mạnh lại lần nữa về sự ủng hộ và cam kết của họ đối với thỏa thuận này. Dẫu vậy, câu hỏi đặt ra là liệu hành động cắt giảm của OPEC có đang giúp các nhà sản xuất dầu từ đá phiến của Mỹ bằng cách hỗ trợ giá hay không. Một số người quan sát thị trường cho rằng lợi thế giá tăng do thỏa thuận cắt giảm sản lượng có thể khiến các nhà sản xuất tại Mỹ gia tăng sản lượng. Tuy nhiên, EIA cũng lưu ý rằng số giàn khoan dầu tại Mỹ trong tháng trước tăng ít nhất kể từ tháng 6/2016. Ngoài ra, một số công ty khai thác và sản xuất dầu tại Mỹ gần đây đã tuyên bố thu hẹp đầu tư trong thời gian còn lại của năm 2017, qua đó cho thấy tốc độ tăng trưởng sản lượng dầu tại Mỹ có thể chậm lại.

# KHUYẾN CÁO CẤU TRÚC DANH MỤC

		Tăng Tỷ Trọng	Duy trì	Giảm Tỷ Trọng	Ghi Chú
Phân lớp vốn hóa	Small Cap				Nhiều cổ phiếu vẫn đang được đầu cơ
	Mid Cap				Hồi Phục
	Blue chip				Hồi phục
Nhóm ngành	Dầu khí				Chờ thông tin từ cuộc họp của OPEC
	Sản xuất cao su thiên nhiên				Giá cổ phiếu cao su đã tăng mạnh trong thời gian qua
	Chứng khoán				Điều chỉnh mạnh
	Ngân hàng và bảo hiểm				Cân Bằng trở lại

# KHUYẾN CÁO CẤU TRÚC DANH MỤC

## DANH MỤC CÁC CỔ PHIẾU DẦU KHÍ

Cổ phiếu	Giá hiện tại	Chiến lược
GAS	63.0	<b>Nắm giữ</b> - Đang tích lũy trước ngưỡng kháng cự 64
DCM	13.70	<b>Nắm giữ</b> – Điều chỉnh về vùng hỗ trợ 13.7
PVC	9.3	<b>Tăng tỷ trọng</b> : Chờ mua tại vùng hỗ trợ 8.6 – 9.2
PVS	16.9	<b>Nắm giữ</b> – Hồi phục tốt
PVT	14.15	<b>Tăng tỷ trọng</b> – Phù hợp nhà đầu tư trung và dài hạn khi cổ phiếu lùi về hỗ trợ tại 14
PVX	2.7	<b>Giảm tỷ trọng</b> – Liên tiếp xuất hiện nến đỏ dài cho thấy áp lực bán lớn
DPM	23.1	<b>Giảm tỷ trọng</b> – Lợi nhuận quý 2 giảm 39% so với cùng kỳ
PVI	33.0	<b>Tăng tỷ trọng</b> - Cổ phiếu đang kiểm nghiệm vùng hỗ trợ 33 – 34,
NT2	27.75	<b>Giảm tỷ trọng</b> – Phá vỡ hỗ trợ 28
PVD	15.35	<b>Tăng tỷ trọng</b> – Thanh khoản cải thiện, đang có xu hướng tăng ngắn hạn

# CẬP NHẬT DANH MỤC KHUYẾN NGHỊ ĐẦU TƯ

## DANH MỤC ĐẦU TƯ THEO XU HƯỚNG DÒNG TIỀN

Ngày khuyến nghị	Cổ phiếu	Giá mua	Điểm dừng	Giá hiện tại	Giá mục tiêu	Hiệu suất	Ghi Chú
17/07/2017	PVI	33 - 34	31.9	33.0	37	- 2.08%	Nắm giữ
10/08/2017	PVC	8.6 – 9.2	8.3	9.3	10.0		Chờ mua lần 2
30/07/2017	PVE	7.3-7.7	6.9	7.8	9.0	2.56%	Giá mua vào



# TUYÊN BỐ MIỄN TRÁCH NHIỆM

Bản báo cáo chiến lược giao dịch chỉ cung cấp những thông tin chung và phân tích về tình hình kinh tế vĩ mô cũng như diễn biến thị trường chứng khoán từ những nguồn thông tin đáng tin cậy. Mọi quan điểm cũng như nhận định được đề cập trong báo cáo này dựa trên sự cân nhắc cẩn trọng, và hợp lý nhất trong hiện tại và có thể thay đổi mà không cần báo trước. Nhà đầu tư chỉ nên sử dụng các thông tin, phân tích, bình luận của Bản báo cáo như là nguồn tham khảo trước khi đưa ra những quyết định đầu tư cho riêng mình. Công ty Cổ phần Chứng khoán Dầu Khí (PSI) không đảm bảo rằng các nguồn thông tin trong bản báo cáo là hoàn toàn chính xác và không chịu bất kỳ một trách nhiệm nào đối với tính chính xác của những thông tin được đề cập đến trong báo cáo này, cũng như không chịu trách nhiệm về những thiệt hại đối với việc sử dụng toàn bộ hay một phần nội dung của bản báo cáo này

## **CTCP Chứng Khoán Dầu Khí Hội Sở**

Tòa nhà Hanoi Tourist, số 18 Lý Thường Kiệt, Hoàn Kiếm, Hà Nội

ĐT: +84 24 3934 3888

Website: [www.psi.vn](http://www.psi.vn)

## **Trung Tâm Phân Tích:**

Chu Thế Huynh  
*Trưởng phòng Equity Research*

Lê Thị Kim Huê  
*Chuyên viên phân tích*

Đỗ Trung Thành  
*Chuyên viên phân tích*