

# VỀ GẦN NGƯỠNG HỖ TRỢ, VN-INDEX TĂNG NHẸ TRỞ LẠI

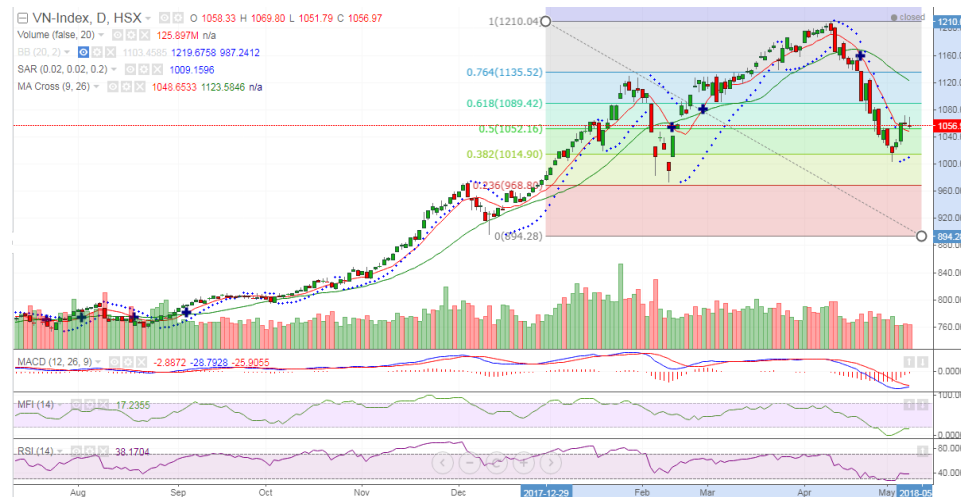


**PSI**

CHỨNG KHOÁN DẦU KHÍ  
PETROVIETNAM SECURITIES INC

## Diễn biến thị trường ngày 9.5

VN-Index tiếp tục trải qua một phiên giao dịch giằng co mạnh trong vùng 1,050 – 1,070 điểm và dù đã có thời điểm VN-Index kiểm tra ngưỡng kháng cự 1,070 điểm nhưng dưới áp lực bán mạnh vào cuối phiên buổi chiều, VN-Index đã giảm 3.48 điểm, tương đương với 0.33% và đóng cửa ở 1,056.97 điểm. Nhóm cổ phiếu ngân hàng tiếp tục giảm điểm trong phiên giao dịch ngày hôm nay với một số mã có mức giảm lớn như VCB, VPB, bên cạnh đó là một số cổ phiếu thuộc VN30 như BVH, MSN, VIC. Ở chiều ngược lại, nhóm cổ phiếu dầu khí tiếp tục có phiên hồi phục khi các cổ phiếu như GAS, PVS, DPM, NT2 đều tăng điểm. Thanh khoản thị trường vẫn còn khá thấp khi tổng số lượng cổ phiếu được giao dịch chỉ đạt 161.3 triệu cổ phiếu với giá trị 5,174 tỷ đồng. Nhà đầu tư nước ngoài tiếp tục bán ròng 5.7 triệu cổ phiếu với giá trị 275.9 tỷ đồng trong phiên giao dịch ngày hôm nay.



## Nhận định thị trường ngày 10.5

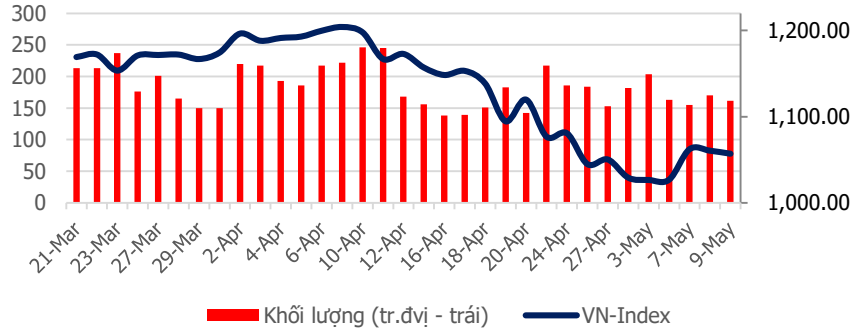
Biên độ giằng co của VN-Index đã được mở rộng khi giao dịch trong vùng 1,050 – 1,070 điểm trong phiên giao dịch ngày hôm nay. Cùng với các chỉ báo về xu thế như RSI(14), MACD(12,26) đều đang cho tín hiệu xu thế duy trì, chỉ số dòng tiền MFI(14) ở vùng quá bán và khối lượng giao dịch vẫn chưa tăng đột biến cho thấy tình trạng giằng co của thị trường vẫn chưa kết thúc và nhiều khả năng VN-Index sẽ tiếp tục tình trạng này trong phiên giao dịch ngày 10.5. Tuy nhiên, VN-Index đang về gần ngưỡng hỗ trợ 1,055 điểm và xu thế yếu từ chỉ số động lực ADX(14) và MOM(10) cho thấy phiên giao dịch ngày mai nhiều khả năng sẽ là phiên tăng điểm nhẹ của VN-Index sau khi kiểm tra lại ngưỡng hỗ trợ 1,055 điểm. Nhà đầu tư ngắn hạn chưa nên giao dịch tại thời điểm này và chờ đợi cơ hội tốt hơn khi xu thế của thị trường rõ ràng hơn. Nhà đầu tư dài hạn có thể tiếp tục chờ đợi tích lũy cổ phiếu có cơ bản tốt thuộc các nhóm ngành ngân hàng, bất động sản và dầu khí như CTG, MBB, DXG, GAS vào cuối xu thế điều chỉnh này.

**Thứ Năm, Ngày 10 Tháng 5 Năm 2018**

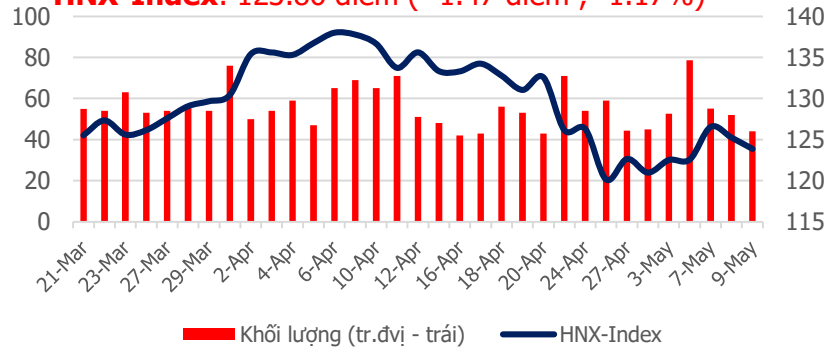
# TỔNG QUAN CHỈ SỐ THỊ TRƯỜNG

## DIỄN BIẾN CHỈ SỐ THỊ TRƯỜNG

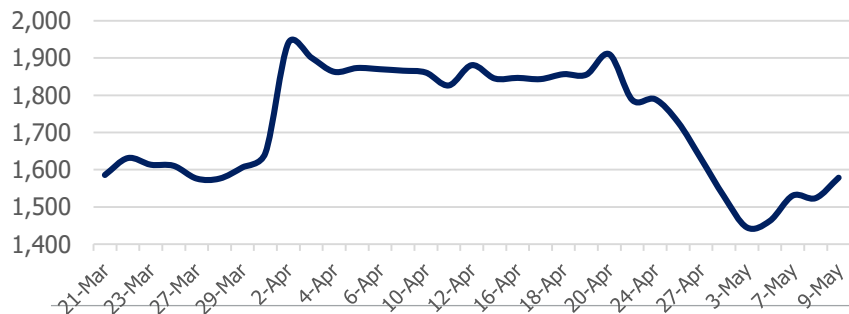
**VN-Index: 1,056.97 điểm (-3.48 điểm ; -0.33%)**



**HNX-Index: 123.86 điểm (-1.47 điểm ; -1.17%)**



**PVN ALLSHARE Index: 1,578.72 điểm (+52.67 điểm; +3.59%)**



## DỰ BÁO THỊ TRƯỜNG

Khung thời gian	Ngày 10/5	Tuần (7/5- 11/5)	Tháng 5
<b>VNINDEX</b>	↗ 1,060 điểm	↘ 1,050 điểm	↘ 1,015 điểm
<b>VN30</b>	↗ 1,050 điểm	↘ 1,020 điểm	↘ 1,000 điểm
<b>HNXINDEX</b>	↗ 125.0 điểm	↘ 120.0 điểm	↘ 106.0 điểm
<b>HNX30</b>	↗ 235.0 điểm	↘ 215.0 điểm	↘ 200.0 điểm
<b>PVN ALLSHARE</b>	↗ 1,590 điểm	↗ 1,600 điểm	↘ 1,600 điểm

## ĐIỂM TIN

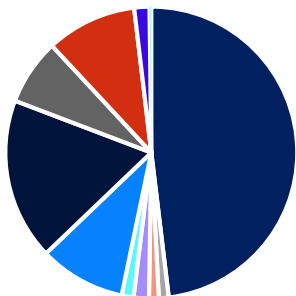
**Tập đoàn Dầu khí Việt Nam (PVN) lãi ròng 7,600 tỷ đồng sau 4 tháng, đạt 40% kế hoạch năm:** Tất cả các đơn vị của Tập đoàn Dầu khí Việt Nam (PVN) đã giữ được nhịp độ sản xuất kinh doanh bình thường, cơ bản hoàn thành vượt mức các chỉ tiêu, nhiệm vụ kế hoạch đề ra trong 4 tháng đầu năm 2018.

Sản lượng khai thác dầu 4 tháng đầu năm đạt 4.8 triệu tấn, tương đương 36.2% kế hoạch năm. Sản lượng khai thác khí đạt 3.55 tỷ m<sup>3</sup>, bằng 37% kế hoạch năm. Sản xuất điện đạt 7.73 tỷ kWh, tương đương 35.8% kế hoạch năm. Sản xuất đạt 549 nghìn tấn, tương đương 35.7% kế hoạch năm. Sản xuất xăng dầu toàn tập đoàn đạt 2.32 triệu tấn sau 4 tháng, bằng 19.7% kế hoạch năm.

Sau 4 tháng, PVN ghi nhận doanh thu 177,100 tỷ đồng, vượt 16% kế hoạch và bằng 30% chỉ tiêu năm. Tổng lợi nhuận sau thuế hợp nhất 4 tháng đạt 7,600 tỷ đồng, vượt 22% so với chỉ tiêu 4 tháng và bằng 40% kế hoạch năm.

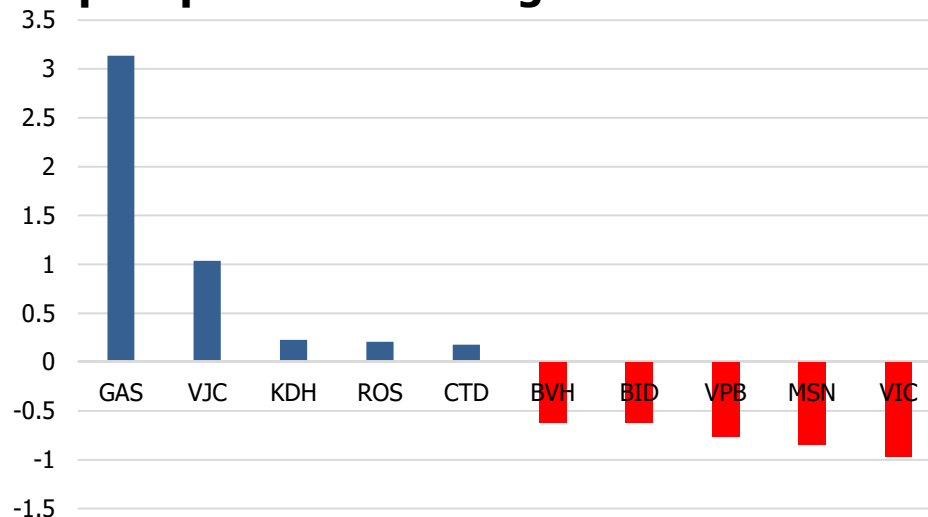
# DIỄN BIẾN GIAO DỊCH TTCK VIỆT NAM

## Tỷ trọng nhóm ngành của VN-Index theo chuẩn ICB

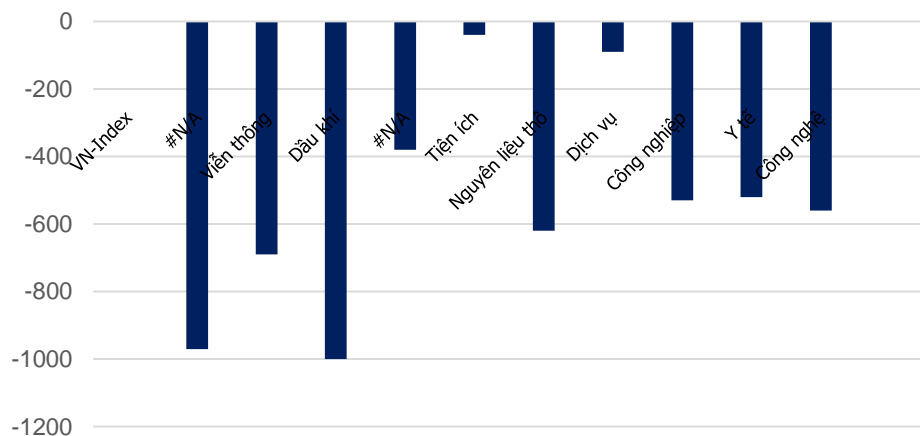


Tài chính: 48.31%	Y Tế: 1.09%	Viễn thông: 1.08%
Nguyên liệu thô: 1.70%	Công nghệ: 1.31%	Công nghiệp: 9.622%
Sản xuất hàng tiêu dùng: 18.02%	Dịch vụ: 7.32%	Dầu khí: 10.08%
Tiện ích: 1.69%	Phân loại khác: 0.2%	

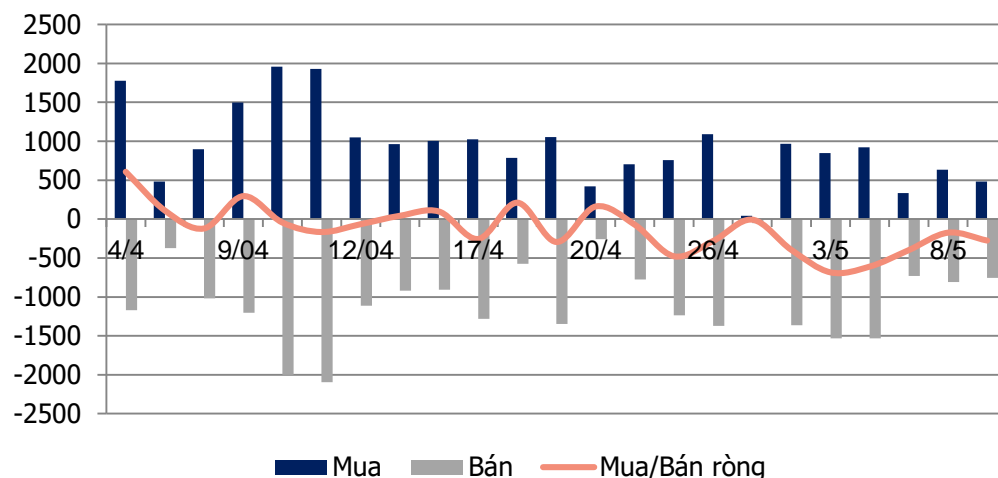
## Top cổ phiếu ảnh hưởng tới VN-Index



## Tăng trưởng các nhóm ngành trong 1 tháng



## Giao dịch khối ngoại: Bán ròng 275.9 tỷ đồng

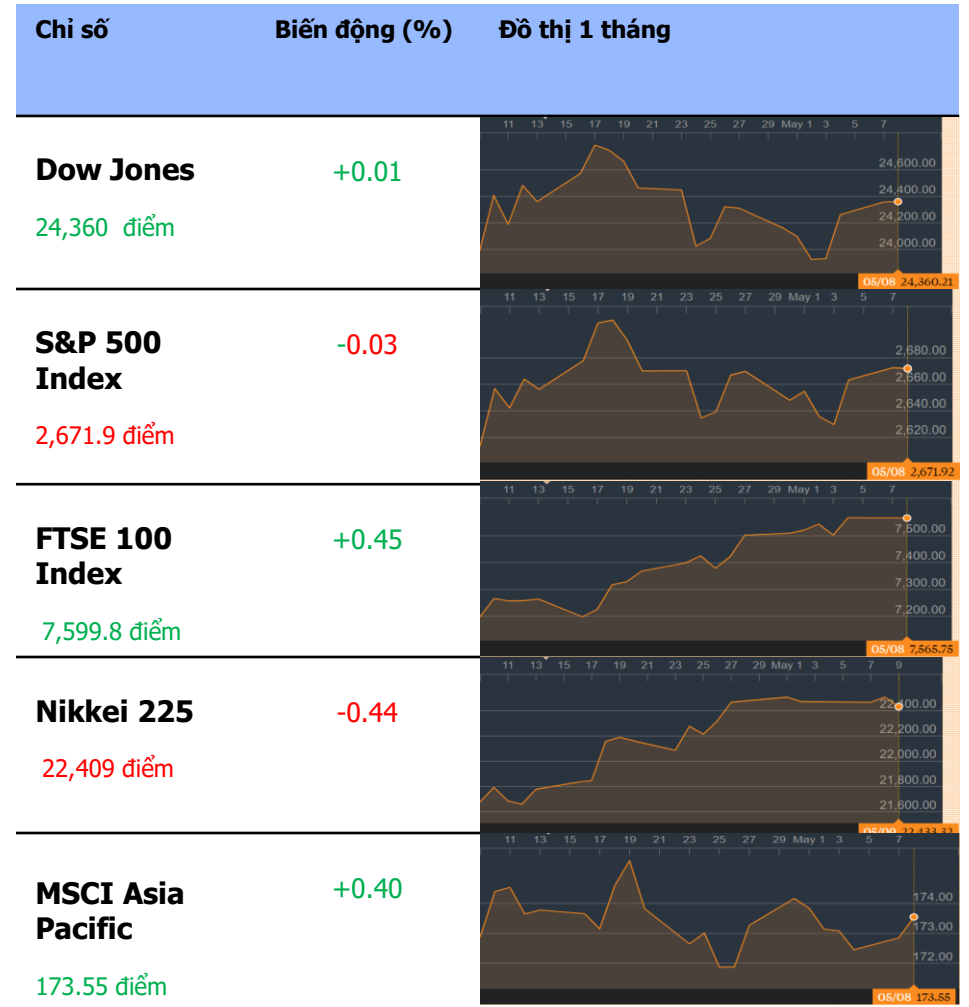


# TỔNG QUAN THỊ TRƯỜNG THẾ GIỚI

## GIÁ HÀNG HÓA CƠ BẢN



## CHỨNG KHOÁN THẾ GIỚI



Dữ liệu được cập nhật tại thời điểm 17h ngày 9 / 5 / 2018

# TỔNG QUAN THỊ TRƯỜNG THẾ GIỚI

## THÔNG TIN

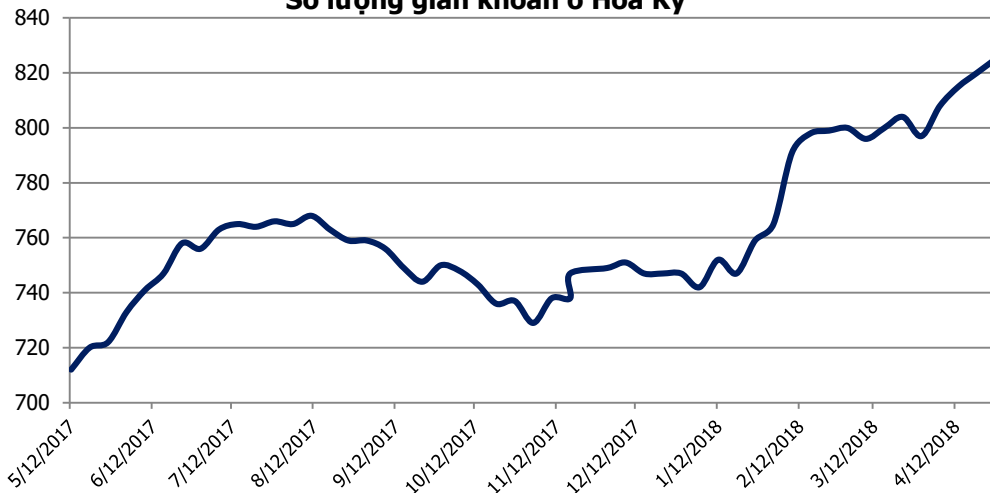
**Thông tin về giá vàng:** Giá vàng giảm dưới sức mạnh của đồng USD

Trái phiếu kho bạc Hoa Kỳ, các dữ liệu kinh tế vững chắc cùng khả năng tăng lãi suất của FED đã khiến chỉ số sức mạnh đồng USD tiếp tục tăng cao khi đạt mức 92.89 điểm, tăng 0.3%. Việc đồng USD tăng giá đã khiến cho vàng, sản phẩm vốn được giao dịch bằng USD giảm giá trong phiên giao dịch ngày hôm nay. Giá vàng kỳ hạn Comex giảm 0.62% xuống 1,305.6 USD/oz.

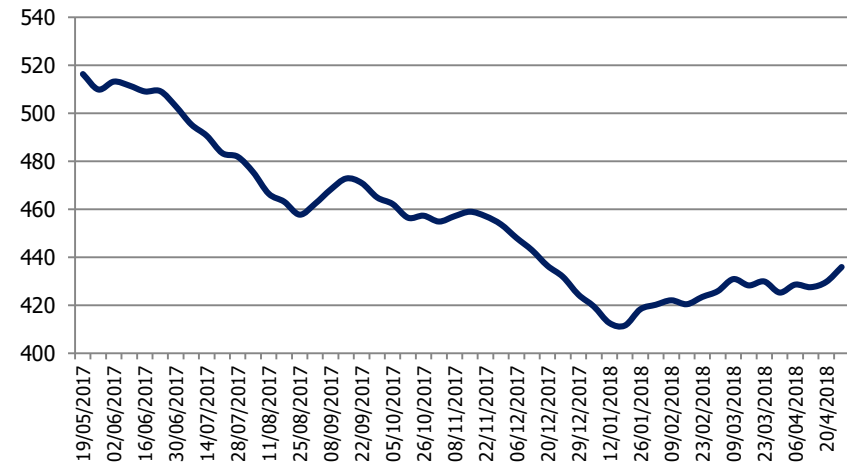
**Thông tin về giá dầu:** Giá dầu tăng mạnh sau tuyên bố của Tổng thống Donald Trump

Giá dầu thô tương lai tại thị trường New York tăng 2.69%, tương đương với 1.88 USD/thùng lên 70.92 USD/thùng và giá dầu ngọt nhẹ Brent giao dịch ở mức 76.83 USD thùng, tăng 2.04 USD/thùng đều đang đạt mức cao nhất kể từ cuối năm 2014 tới nay. Giá dầu tăng mạnh sau khi tuyên bố của Tổng thống Donald Trump về việc Hoa Kỳ rút khỏi hiệp ước về vấn đề hạt nhân với Iran và có khả năng đưa ra các biện pháp trừng phạt với quốc gia Hồi giáo này. Các nhà đầu tư lo ngại điều này sẽ ảnh hưởng lớn tới nguồn cung toàn cầu khi Iran hiện đang là nước xuất khẩu dầu mỏ lớn thứ 3 trong OPEC.








**Số lượng giàn khoan ở Hoa Kỳ**



**Tồn kho dầu Hoa Kỳ (Triệu thùng)**



# KHUYẾN CÁO CẤU TRÚC DANH MỤC

		Tăng Tỷ Trọng	Duy trì	Giảm Tỷ Trọng	Ghi Chú
Phân lớp vốn hóa	Small Cap				Dòng tiền không tập trung
	Mid Cap				Dòng tiền quay trở lại
	Blue chip				Lực cầu duy trì ổn định
Nhóm ngành	Dầu khí				Dòng tiền duy trì ở mức trung bình
	Bất động sản, Xây dựng				Dòng tiền mua vào mạnh
	Thép				Dòng tiền ổn định
	Ngân hàng và bảo hiểm				Dòng tiền bán ra mạnh

# KHUYẾN CÁO CẤU TRÚC DANH MỤC

## DANH MỤC CÁC CỔ PHIẾU DẦU KHÍ

Cổ phiếu	Giá hiện tại	Chiến lược
GAS	107.5	<b>Nắm giữ</b> – Có tín hiệu kết thúc giai đoạn điều chỉnh
DCM	11.9	<b>Nắm giữ</b> – Có tín hiệu kết thúc giai đoạn điều chỉnh
PVC	6.7	<b>Nắm giữ</b> – Xuất hiện tín hiệu hồi phục kỹ thuật
PVS	18.7	<b>Nắm giữ</b> – Có tín hiệu kết thúc giai đoạn điều chỉnh
PVT	18.3	<b>Nắm giữ</b> – Đang trong giai đoạn điều chỉnh ngắn hạn
DPM	18.7	<b>Nắm giữ</b> – Có tín hiệu kết thúc giai đoạn điều chỉnh
PVI	33.8	<b>Nắm giữ</b> – Có tín hiệu kết thúc giai đoạn điều chỉnh
NT2	31.2	<b>Nắm giữ</b> – Đang tích lũy trong vùng giá 30.0 – 32.0
PVD	15.6	<b>Nắm giữ</b> – Đang trong giai đoạn điều chỉnh ngắn hạn
BSR	20.2	<b>Nắm giữ</b> – Xuất hiện tín hiệu đảo chiều hồi phục
POW	14.2	<b>Nắm giữ</b> – Xuất hiện tín hiệu đảo chiều hồi phục
OIL	18.4	<b>Nắm giữ</b> – Đang trong giai đoạn hồi phục ngắn hạn

## **PSI – Hà Nội**

Hội sở: Tầng 2 tòa nhà  
Hanoitourist, số 18 Lý  
Thường Kiệt, Quận Hoàn  
Kiếm, Tp. Hà Nội.  
Điện thoại: (84-4) 3934 3888  
Fax: (84-4) 3934 3999

## **PSI – Chi nhánh TP. Hồ Chí Minh**

Lầu 1, tòa nhà PVFCCo, số  
43 Mạc Đĩnh Chi, Phường  
Đa Kao, Quận 1,  
Tp. Hồ Chí Minh  
Điện thoại: (84-8) 3914 6789  
Fax: (84-8) 3914 6969

## **PSI – Chi nhánh Vũng Tàu**

Tầng 5, tòa nhà Silver  
Sea, số 47 Ba Cu, Tp.  
Vũng Tàu  
Điện thoại: (84-64)  
254520/22/23/24/26  
Fax: (84-64) 625 4521

## **PSI – Chi nhánh Đà Nẵng**

Tầng 3, 19 – 21 Nguyễn Văn  
Linh, Quận Hải Châu, Tp. Đà  
Nẵng  
Điện thoại: (84-511) 389 9338  
Fax: (84-511) 389 9339

## **Trung tâm Phân tích – Công ty Cổ phần Chứng khoán Dầu khí (PSI)**

### **Đào Hồng Dương**

Giám đốc  
Trung tâm phân tích  
Email: [duongdh@psi.vn](mailto:duongdh@psi.vn)

### **Lê Đức Khánh**

Phó Giám đốc  
Trung tâm phân tích  
Email: [khanhld@psi.vn](mailto:khanhld@psi.vn)

### **Chu Thế Huỳnh**

Trưởng phòng  
Phân tích doanh nghiệp  
Email: [huynhct@psi.vn](mailto:huynhct@psi.vn)

### **Nguyễn Văn Chính**

Phó phòng phụ trách  
Chỉ số PVN – Index  
Email: [chinhnv@psi.vn](mailto:chinhnv@psi.vn)

### **Lê Thị Kim Huê**

Chuyên viên phân tích  
Email: [hueltk@psi.vn](mailto:hueltk@psi.vn)

### **Đỗ Trung Thành**

Chuyên viên phân tích  
Email: [thanhtd@psi.vn](mailto:thanhtd@psi.vn)

### **Chu Hà Thanh**

Chuyên viên phân tích  
Email: [thanhch@psi.vn](mailto:thanhch@psi.vn)

### **Phan Bích Ngọc**

Chuyên viên phân tích  
Email: [ngocpb@psi.vn](mailto:ngocpb@psi.vn)

#### **Tuyên bố miễn trách nhiệm**

Các thông tin và nhận định trong báo cáo này được PSI đưa ra dựa trên những nguồn tin mà PSI coi là đáng tin cậy vào thời điểm công bố. Tuy nhiên, PSI không đảm bảo tính đầy đủ và chính xác tuyệt đối của các thông tin này. Báo cáo được đưa ra dựa trên các quan điểm của cả nhân chuyên viên phân tích, không nhằm mục đích chào bán, lôi kéo nhà đầu tư mua bán, nắm giữ chứng khoán. Nhà đầu tư chỉ nên sử dụng báo cáo này như một nguồn tham khảo cho quyết định đầu tư của mình và PSI sẽ không chịu bất cứ trách nhiệm nào trước nhà đầu tư cũng như đối tượng được nhắc đến trong báo cáo này về những tổn thất có thể xảy ra khi đầu tư hoặc thông tin sai lệch về đối tượng được nhắc đến trong báo cáo này. Bản báo cáo này là tài sản của PSI. Mọi hành vi sao chép, sửa đổi, in ấn, trích dẫn không được sự đồng ý của PSI đều là trái pháp luật. Bất kỳ nội dung nào của bản báo cáo này đều không được phép sao chép, sửa đổi, in ấn, trích dẫn nếu không được sự đồng ý của PSI.