

ĐÀ TĂNG TIẾP DIỄN, MUA VÀO CỔ PHIẾU TRONG CÁC NHỊP RUNG LẮC



CHỨNG KHOÁN DẦU KHÍ
PETROVIETNAM SECURITIES INC

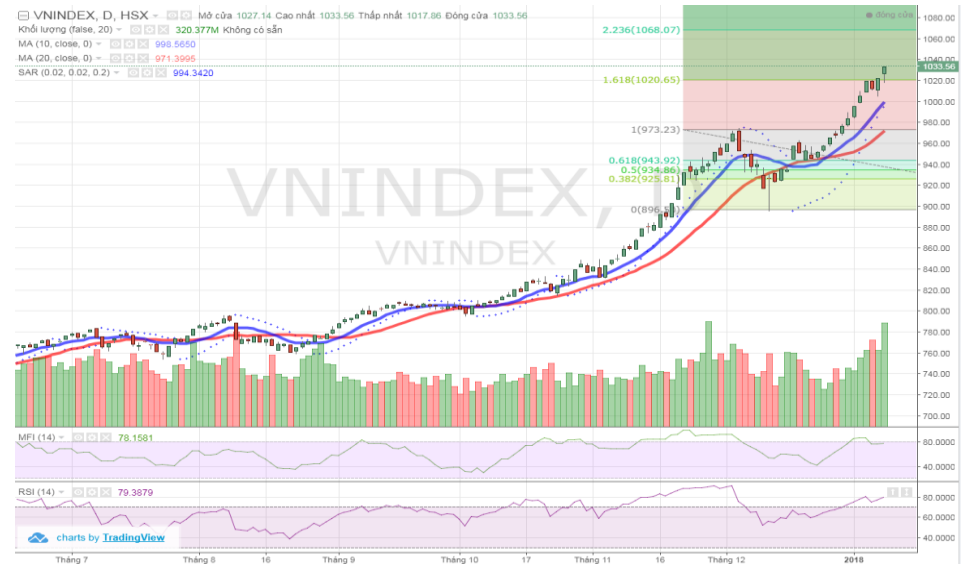
Diễn biến thị trường ngày 9.1

VN Index tăng mạnh đạt 1,033.56 điểm (+10.66 điểm, +1.04%) với KLGD trên 2 sàn đạt hơn 400 triệu đơn vị, tương đương giá trị hơn 9,000 tỷ đồng. Rất nhiều cổ phiếu từ bluechips đến midcap và penny có giao dịch khởi sắc, trong đó phải kể đến BVH, FPT, NBB, SCR, LSS, IDI. Thị trường hiện rất hưng phấn với rất nhiều cổ phiếu điển hình thuộc các nhóm ngành tăng điểm. Trong đó, tiêu biểu phải kể đến nhóm ngành dịch vụ chứng khoán (FTS, BSI, MBS), vật liệu xây dựng (HPG, HSG, TVN), ngân hàng (VCB, VPB, LPB). Nhóm ngành dầu khí vẫn được giao dịch rất tích cực với những cổ phiếu tăng điểm nổi trội là PVX, PVD, PVB. Khối ngoại không ngừng mua ròng mạnh với giá trị gần 200 tỷ đồng, tập trung mua ròng HPG, DXG và VIC.

Nhận định thị trường ngày 10.1

Dòng tiền thông minh hiện nay không chỉ tìm đến riêng lẻ một, hai nhóm ngành như dầu khí và ngân hàng mà đã lan rộng sang nhiều nhóm ngành khác như dịch vụ chứng khoán, xây dựng, bất động sản. Do vậy, thị trường đang thể hiện trạng thái rất tích cực với việc VN Index liên tiếp thiết lập các đỉnh cao mới. Với đà tăng mạnh vượt ngưỡng kháng cự tại mốc 1,030 điểm ngày hôm nay, chúng tôi cho rằng phiên ngày mai VN Index tiếp tục tăng hướng đến ngưỡng 1,060/±10 điểm (Fibonacci 223.6%). Nhà đầu tư ngắn hạn duy trì tỷ trọng cổ phiếu cao trong danh mục và tận dụng những nhịp điều chỉnh để mua thêm cổ phiếu. Nhà đầu tư trung và dài hạn duy trì chiến thuật Buy and Hold các cổ phiếu cơ bản có KQKD Quý IV/2017 và Quý I/2018 khả quan.

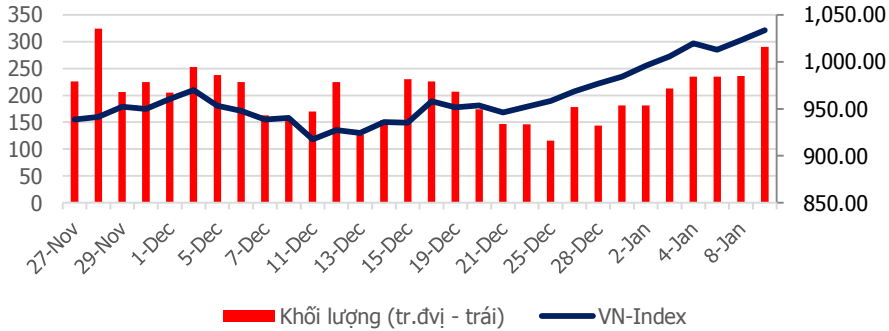
Thứ Tư, Ngày 10 Tháng 1 Năm 2018



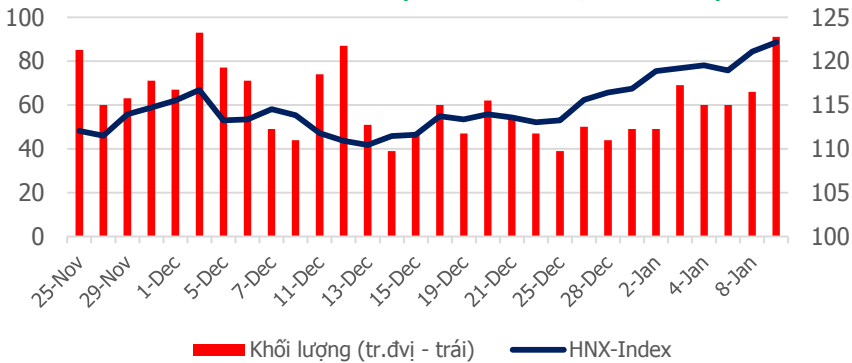
TỔNG QUAN CHỈ SỐ THỊ TRƯỜNG

DIỄN BIẾN CHỈ SỐ THỊ TRƯỜNG

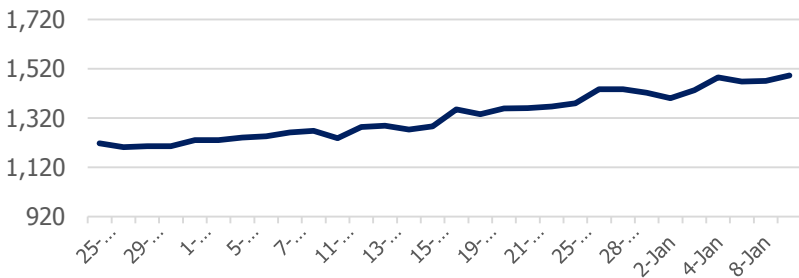
VN-Index: 1,033.56 điểm (+10.66 điểm ; +1.04%)



HNX-Index: 122.14 điểm (+1.06 điểm ; +0.88 %)



PVN ALLSHARE Index: 1,493.67 điểm (+22.59 điểm; +1.54%)



DỰ BÁO THỊ TRƯỜNG

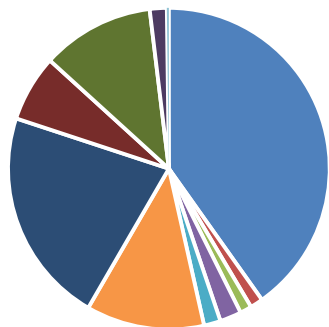
Khung thời gian	Ngày 10/1	Tuần (8/1- 12/1)	Tháng 1
VNINDEX	↗ 1,040 điểm	↗ 1,045 điểm	↗ 1,100 điểm
VN30	↗ 1,045 điểm	↗ 1,048 điểm	↗ 1,100 điểm
HNXINDEX	↗ 124.00 điểm	↗ 126.00 điểm	↗ 130 điểm
HNX30	↗ 239.00 điểm	↗ 240.00 điểm	↗ 250 điểm
PVN ALLSHARE	↗ 1,500 điểm	↗ 1,520 điểm	↗ 1,600 điểm

ĐIỂM TIN

Xăng RON 95 tăng giá quá mạnh: Không thể bùng mãi - Sau khi khai tử xăng RON 92 từ 1/1/2018, thị trường chỉ còn 2 loại xăng là RON 95 và E5. Ngay sau đó, giá xăng RON 95 tăng giá mạnh tới 810 đồng/lít, chạm tới con số 20.290 đồng/lít. Sự tăng giá của RON 95 đã khiến cho giá bán xăng RON 95 III và IV hiện đã cao hơn nhiều so với xăng sinh học E5 RON 92 từ 1.850 đến 2.050 đồng/lít. Điều này đẩy lên nghi vấn cơ quan điều hành muốn tạo cách biệt như vậy để xăng E5 được tiêu thụ mạnh hơn. Đồng thời việc RON 95 không được công bố giá cơ sở như E5 hay RON 92 trước đây khiến nhiều người e ngại tính minh bạch trong việc điều hành giá. Lý giải việc không công bố giá cơ sở xăng RON 95, theo một đại diện của Bộ Công Thương, giá cơ sở các mặt hàng xăng dầu tiêu dùng phổ biến trên thị trường là căn cứ để cơ quan quản lý nhà nước điều hành giá bán lẻ xăng dầu trong nước. Tiêu dùng phổ biến trên thị trường ở đây bao hàm ý nghĩa phục vụ cho đa số các đối tượng, phương tiện sử dụng, tuy nhiên có tính đến sản lượng tiêu thụ.

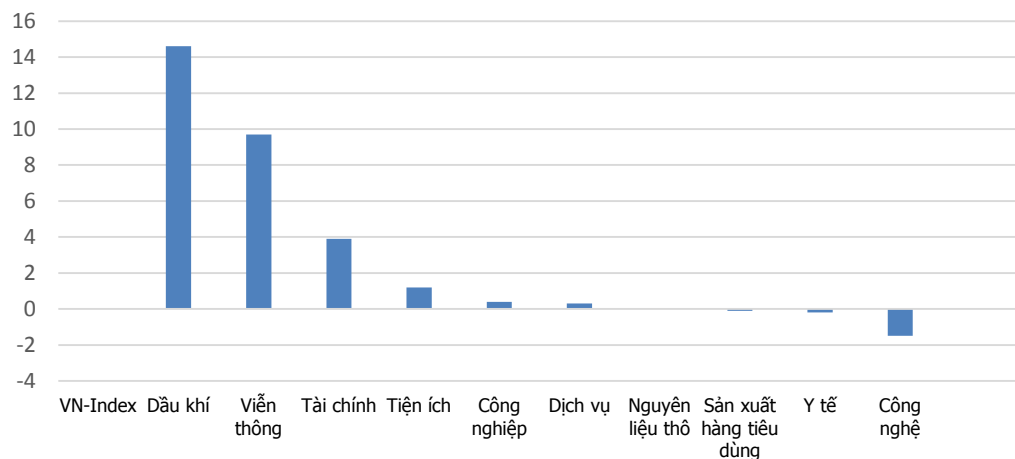
DIỄN BIẾN GIAO DỊCH TTCK VIỆT NAM

Tỷ trọng nhóm ngành của VN-Index theo chuẩn ICB

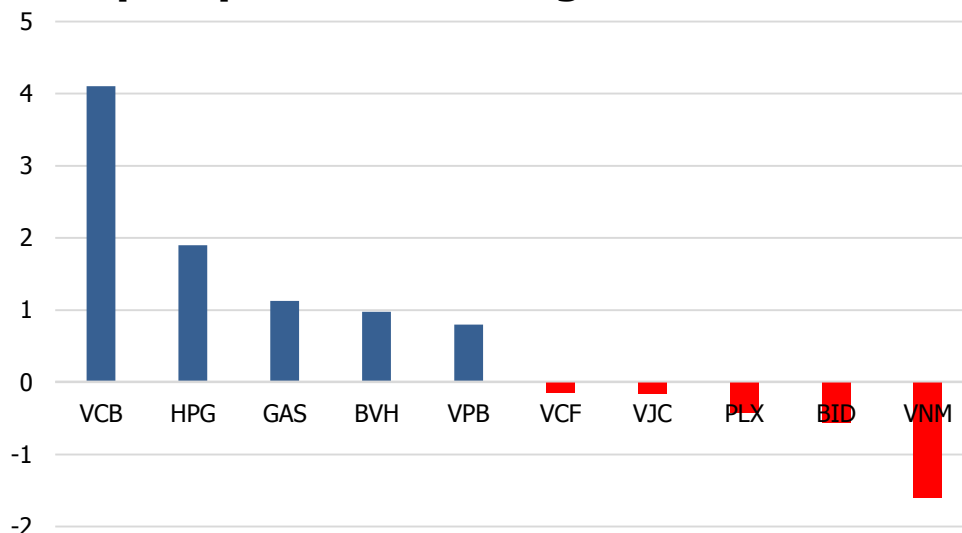


- Tài chính: 39.75%
- Nguyên liệu thô: 2.14%
- Sản xuất hàng tiêu dùng: 21.47%
- Tiện ích: 1.69%
- Y Tế: 1.27%
- Công nghệ: 1.65%
- Dịch vụ: 6.61%
- Phân loại khác: 0.2%
- Viễn thông: 1.16%
- Công nghiệp: 11.75%
- Dầu khí: 11.21%

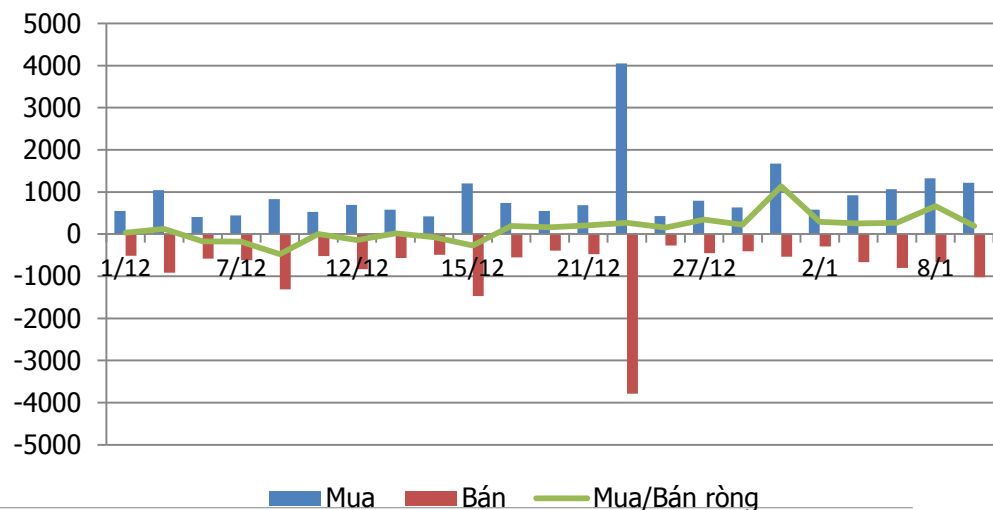
Tăng trưởng các nhóm ngành trong 1 tháng



Top cổ phiếu ảnh hưởng tới VN-Index

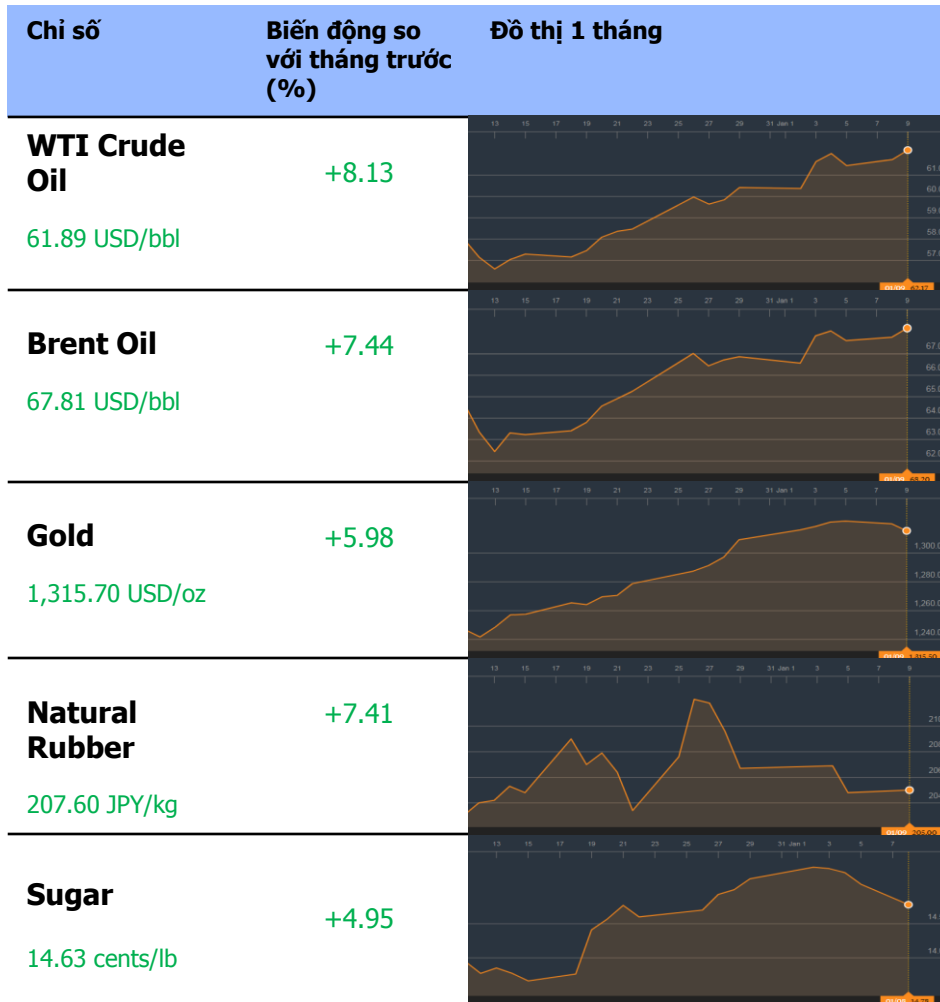


Giao dịch khối ngoại: Mua ròng 192 tỷ đồng



TỔNG QUAN THỊ TRƯỜNG THẾ GIỚI

GIÁ HÀNG HÓA CƠ BẢN



CHỨNG KHOÁN THẾ GIỚI



Dữ liệu được cập nhật tại thời điểm 17h ngày 9/1/2018

TỔNG QUAN THỊ TRƯỜNG THẾ GIỚI

THÔNG TIN

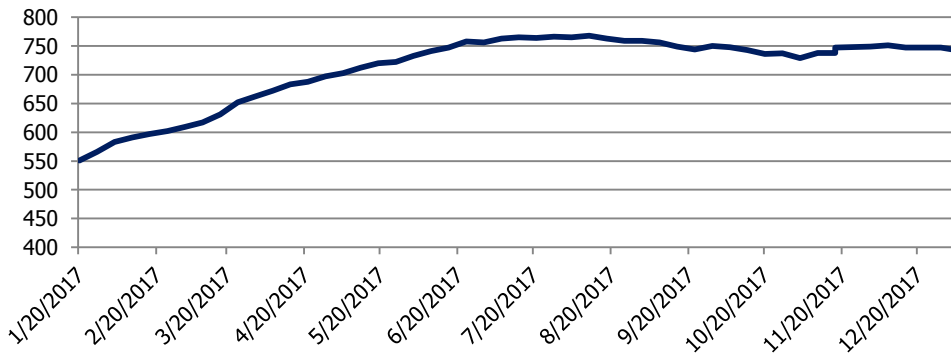
Thông tin về giá vàng: Giá vàng tăng trở lại sau mức cao 3 tháng rưỡi

Giá vàng sụt giảm vào thứ Ba, tăng thêm so với mức cao trong ba tháng rưỡi khi USD tăng mạnh so với đồng EUR và các nhà đầu tư tiếp tục đặt cược vào việc tăng lãi suất của Cục Dự trữ Liên bang trong năm nay. Vàng Comex giao dịch ở mức 1,314.90 USD một ounce vào 04:04 AM ET (09:04 AM GMT), giảm khoảng 5.50 USD hoặc 0.4% so với lần đóng gần nhất. Đồng EUR giảm xuống mức thấp nhất trong vòng một tuần so với USD khi các nhà đầu tư chốt lời sau đợt phục hồi gần đây giữa những lo ngại Ngân hàng Trung ương Châu Âu có thể cố gắng giảm giá tiền tệ trước cuộc họp chính sách tiền tệ vào cuối tháng này.

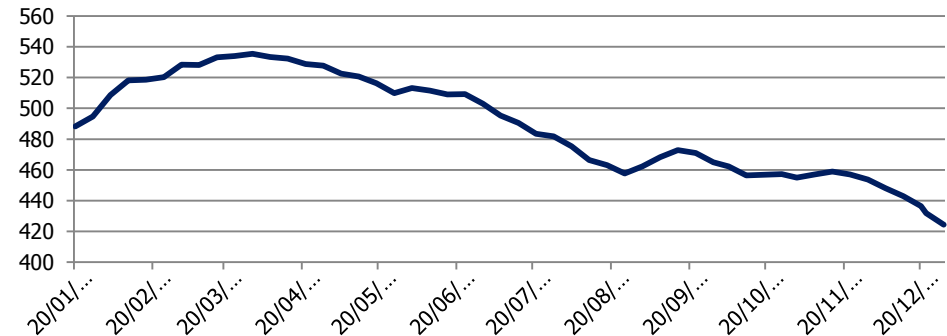
Thông tin về giá dầu: Giá dầu thô vẫn được giao dịch gần mức cao trong nhiều năm

Giá dầu thô vẫn được giao dịch gần mức cao trong nhiều năm qua vào thứ Ba, được hỗ trợ bởi thông tin sụt giảm của số lượng giàn khoan Mỹ và sự cắt giảm cung cấp của các nhà sản xuất dầu lớn. Hợp đồng tháng 2 của Mỹ ở Tây Texas đã tăng 32 cent tương đương 0.52% lên 62.05 USD một thùng vào lúc 4 giờ sáng theo giờ ET (08:00 GMT), cao hơn so với mức cao nhất của năm ngoái là 62.55 USD. Dầu Brent giao tháng 3 trên sàn ICE Futures Exchange ở Luân Đôn tăng 23 cents hay khoảng 0.35% lên 68.00 USD một thùng, không xa đỉnh cao cuối năm trước là của 68.27 USD. Giá dầu tăng lên sau khi số liệu từ Baker Hughes hôm thứ Sáu báo cáo mức sụt giảm 5 giàn còn 742 trong số các giàn khoan Mỹ trong tuần đến ngày 5 tháng 1.








Số lượng giàn khoan ở Hoa Kỳ



Tồn kho dầu Hoa Kỳ (Triệu thùng)



KHUYẾN CÁO CẤU TRÚC DANH MỤC

		Tăng Tỷ Trọng	Duy trì	Giảm Tỷ Trọng	Ghi Chú
Phân lớp vốn hóa	Small Cap				Dòng tiền lan tỏa sang nhóm CP vốn hóa nhỏ
	Mid Cap				Dòng tiền quay trở lại
	Blue chip				Dòng tiền vào rất mạnh
Nhóm ngành	Dầu khí				Tiếp tục đà tăng ổn định
	Bất động sản, Xây dựng				Tăng tốt
	Thép				Tăng tốt
	Ngân hàng và bảo hiểm				Tăng rất mạnh

DANH MỤC CÁC CỔ PHIẾU DẦU KHÍ

Cổ phiếu	Giá hiện tại	Chiến lược
GAS	102.0	Tăng tỷ trọng – Cổ phiếu đang tiếp tục đà tăng, dòng tiền vào mạnh
DCM	14.15	Nằm giữ – Cổ phiếu vượt kháng cự tại vùng giá 13
PVC	12.3	Nằm giữ – Cổ phiếu đang giao dịch trong vùng giá 12-13
PVS	27.3	Tăng tỷ trọng – Cổ phiếu tăng mạnh vượt ngưỡng đỉnh đạt được vào năm 2015
PVT	18.95	Tăng tỷ trọng – Tăng giá, tăng khối lượng giao dịch
PVX	2.7	Tăng tỷ trọng – Cổ phiếu giao dịch tích cực với với thanh khoản tăng
DPM	21.9	Nằm giữ – Tăng trở lại sau khi điều chỉnh về ngưỡng 20-20.5
PVI	32.0	Nằm giữ – Giao dịch ổn định trong biên độ hẹp
NT2	34.0	Nằm giữ – Hồi phục sau khi tạo trend đi xuống
PVD	26.5	Tăng tỷ trọng – Break ngưỡng cản tại vùng giá 20.2 tương ứng vùng đỉnh cũ, tiếp tục đà tăng mạnh

PSI – Hà Nội

Hội sở: Tầng 2 tòa nhà
Hanoitourist, số 18 Lý
Thường Kiệt, Quận Hoàn
Kiếm, Tp. Hà Nội.
Điện thoại: (84-4) 3934 3888
Fax: (84-4) 3934 3999

PSI – Chi nhánh TP. Hồ Chí Minh

Lầu 1, tòa nhà PVFCCo, số
43 Mạc Đĩnh Chi, Phường
Đa Kao, Quận 1,
Tp. Hồ Chí Minh
Điện thoại: (84-8) 3914 6789
Fax: (84-8) 3914 6969

PSI – Chi nhánh Vũng Tàu

Tầng 5, tòa nhà Silver
Sea, số 47 Ba Cu, Tp.
Vũng Tàu
Điện thoại: (84-64)
254520/22/23/24/26
Fax: (84-64) 625 4521

PSI – Chi nhánh Đà Nẵng

Tầng 3, 19 – 21 Nguyễn Văn
Linh, Quận Hải Châu, Tp. Đà
Nẵng
Điện thoại: (84-511) 389 9338
Fax: (84-511) 389 9339

Trung tâm Phân tích – Công ty Cổ phần Chứng khoán Dầu khí (PSI)

Đào Hồng Dương

Phó Giám đốc
Trung tâm phân tích
Email: duongdh@psi.vn

Lê Đức Khánh

Phó Giám đốc
Trung tâm phân tích
Email: khanhld@psi.vn

Chu Thế Huỳnh

Trưởng phòng
Phân tích doanh nghiệp
Email: huynhct@psi.vn

Nguyễn Văn Chính

Trưởng phòng
Chỉ số PVN – Index
Email: chinhv@psi.vn

Lê Thị Kim Huê

Chuyên viên phân tích
Email: hueltk@psi.vn

Đỗ Trung Thành

Chuyên viên phân tích
Email: thanhtd@psi.vn

Cao Tiến Thành

Chuyên viên phân tích
Email: thanhct@psi.vn

Chu Hà Thanh

Chuyên viên phân tích
Email: thanhch@psi.vn

Tuyên bố miễn trách nhiệm

Các thông tin và nhận định trong báo cáo này được PSI đưa ra dựa trên những nguồn tin mà PSI coi là đáng tin cậy vào thời điểm công bố. Tuy nhiên, PSI không đảm bảo tính đầy đủ và chính xác tuyệt đối của các thông tin này. Báo cáo được đưa ra dựa trên các quan điểm của cả nhân chuyên viên phân tích, không nhằm mục đích chào bán, lôi kéo nhà đầu tư mua bán, nắm giữ chứng khoán. Nhà đầu tư chỉ nên sử dụng báo cáo này như một nguồn tham khảo cho quyết định đầu tư của mình và PSI sẽ không chịu bất cứ trách nhiệm nào trước nhà đầu tư cũng như đối tượng được nhắc đến trong báo cáo này về những tổn thất có thể xảy ra khi đầu tư hoặc thông tin sai lệch về đối tượng được nhắc đến trong báo cáo này. Bản báo cáo này là tài sản của PSI. Mọi hành vi sao chép, sửa đổi, in ấn, trích dẫn không được sự đồng ý của PSI đều là trái pháp luật. Bất kỳ nội dung nào của bản báo cáo này đều không được phép sao chép, sửa đổi, in ấn, trích dẫn nếu không được sự đồng ý của PSI.