

THỊ TRƯỜNG TĂNG ĐIỂM TẠO ĐÀ TRƯỚC KHI VƯỢT ĐỈNH, MUA VÀO CỔ PHIẾU



PSI

CHỨNG KHOÁN DẦU KHÍ
PETROVIETNAM SECURITIES INC

Diễn biến thị trường ngày 28.2

VN Index quay lại test ngưỡng 1,130 điểm trước khi đóng cửa phiên chỉ tăng nhẹ lên mức 1,121.54 điểm. GTGD trên 2 sàn đạt gần 9,000 tỷ đồng, cải thiện nhiều so với trung bình 10 phiên. Tuy có nhiều cổ phiếu tăng giảm đan xen trong nhóm VN30, dòng tiền vẫn vào mạnh nhóm ngân hàng, dầu khí, bất động sản, xây dựng, dịch vụ chứng khoán với nhiều cổ phiếu được mua vào mạnh, điển hình như CTG, BID, PXS, PVD, DXG, SSI, VND. Đà bán ròng của khối ngoại tiếp tục tăng lên với giá trị hơn 450 tỷ đồng, trong đó HPG, VRE và VNM là những cổ phiếu bị bán mạnh nhất.



Nhận định thị trường ngày 1.3

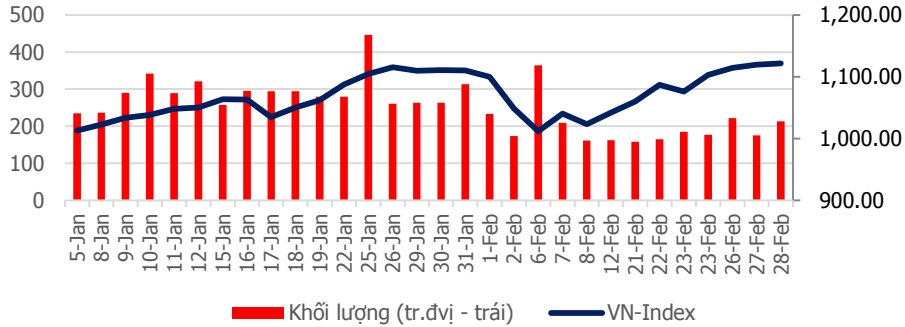
Ngưỡng 1,125 - 1,130 điểm vẫn là ngưỡng kháng cự tâm lý rất mạnh khi nhiều nhà đầu tư bán ra cổ phiếu ở vùng này. Tuy nhiên thanh khoản đã có sự cải thiện khi tăng mạnh so với trung bình 10 phiên cho thấy động thái mua gom cổ phiếu mỗi khi VN Index có nhịp giảm điểm. Bên cạnh đó, điểm sáng vẫn đến từ việc các cổ phiếu thuộc nhóm ngân hàng vẫn tiếp tục dẫn dắt thị trường do vậy đà tăng có thể sớm lan rộng sang các nhóm ngành khác. Dưới góc nhìn PTKT, các chỉ báo MFI(14), RSI(14) đều đang hướng lên, cùng với việc thị trường đã hồi phục rất tốt từ ngưỡng đáy ngắn hạn 975-980 điểm, chúng tôi cho rằng VN Index tiếp tục tăng điểm trong phiên ngày mai hướng đến ngưỡng 1,130 điểm. Chúng tôi cho rằng các đầu tư ngắn hạn nên cơ cấu lại danh mục, bán ra những cổ phiếu yếu kém hoặc đã tăng quá nhanh để mua vào những cổ phiếu thuộc nhóm ngành là tâm điểm của dòng tiền như ngân hàng, dầu khí, bất động sản. Bên cạnh đó, nhà đầu tư trung và dài hạn có thể mua tích lũy thêm trong các nhịp điều chỉnh các cổ phiếu thuộc nhóm ngành kể trên như VCB, GAS, VIC.

Thứ Năm, Ngày 1 Tháng 3 Năm 2018

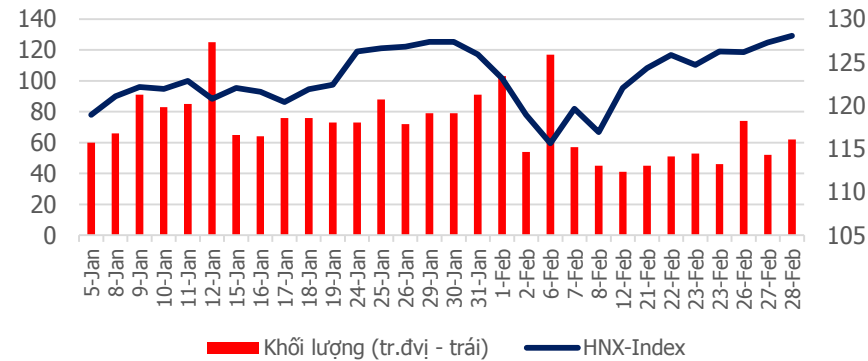
TỔNG QUAN CHỈ SỐ THỊ TRƯỜNG

DIỄN BIẾN CHỈ SỐ THỊ TRƯỜNG

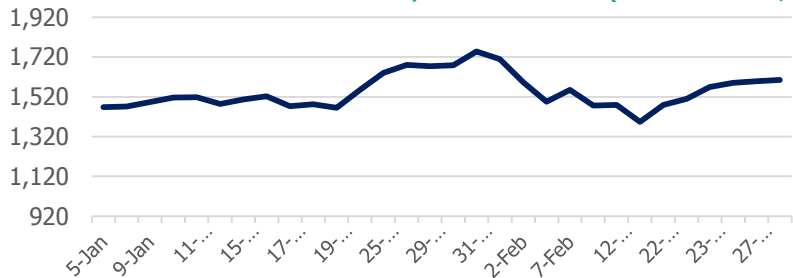
VN-Index: 1,121.54 điểm (+1.93 điểm ; +0.17%)



HNX-Index: 128.05 điểm (+0.76 điểm ; +0.6 %)



PVN ALLSHARE Index: 1,605.42 điểm (+7.07 điểm; +0.44%)



DỰ BÁO THỊ TRƯỜNG

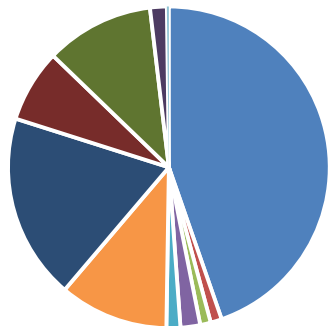
Khung thời gian	Ngày 1/3	Tuần (26/2- 2/3)	Tháng 3
VNINDEX	↗ 1,125 điểm	↗ 1,115 điểm	↗ 1,170 điểm
VN30	↗ 1,100 điểm	↗ 1,100 điểm	↗ 1,160 điểm
HNXINDEX	↗ 129.00 điểm	↗ 128.50 điểm	↗ 140.5 điểm
HNX30	↗ 246.00 điểm	↗ 247.00 điểm	↗ 260 điểm
PVN ALLSHARE	↗ 1,610 điểm	↗ 1,610 điểm	↗ 1,700 điểm

ĐIỂM TIN

Hơn 467 triệu cổ phiếu PV Power sẽ giao dịch trên UpCOM từ 6/3 tới đây - Giá tham chiếu trong ngày giao dịch đầu tiên 14.900 đồng/cổ phiếu. Sở GDCK Hà Nội vừa chấp thuận cho Tổng công ty Điện lực Dầu khí Việt Nam (PVPower) được đăng ký giao dịch 467.802.523 cổ phiếu trên UpCOM với mã chứng khoán POW. Ngày giao dịch đầu tiên 6/3/2018. Giá tham chiếu trong ngày giao dịch đầu tiên 14.900 đồng/cổ phiếu. Phiên IPO đầu giá cổ phần lần đầu ra công chúng của PVPower diễn ra ngày 31/1/2018. Có 468.374.320 cổ phần được mang ra đấu giá với giá khởi điểm 14.400 đồng/cổ phần. Dự kiến sau cổ phần hóa PVPower có vốn điều lệ 23.418.716.000.000 đồng. Số cổ phần mang ra đấu giá chiếm 20% vốn điều lệ công ty. Toàn bộ 468.374.320 cổ phần được bán hết với giá đầu thành công bình quân 14.938 đồng/cổ phần, thu về xấp xỉ 7.000 tỷ đồng. Như vậy số cổ phần đăng ký giao dịch thấp hơn số cổ phần thông báo trúng giá trong phiên IPO.

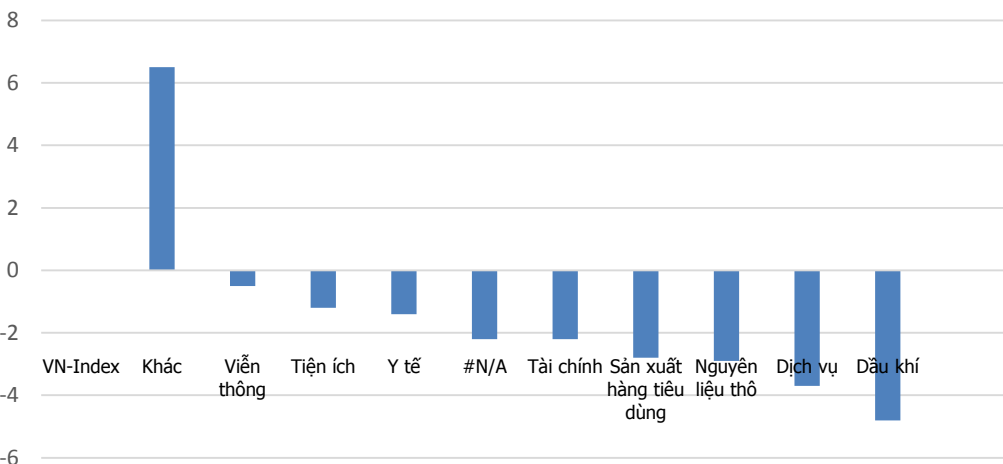
DIỄN BIẾN GIAO DỊCH TTCK VIỆT NAM

Tỷ trọng nhóm ngành của VN-Index theo chuẩn ICB

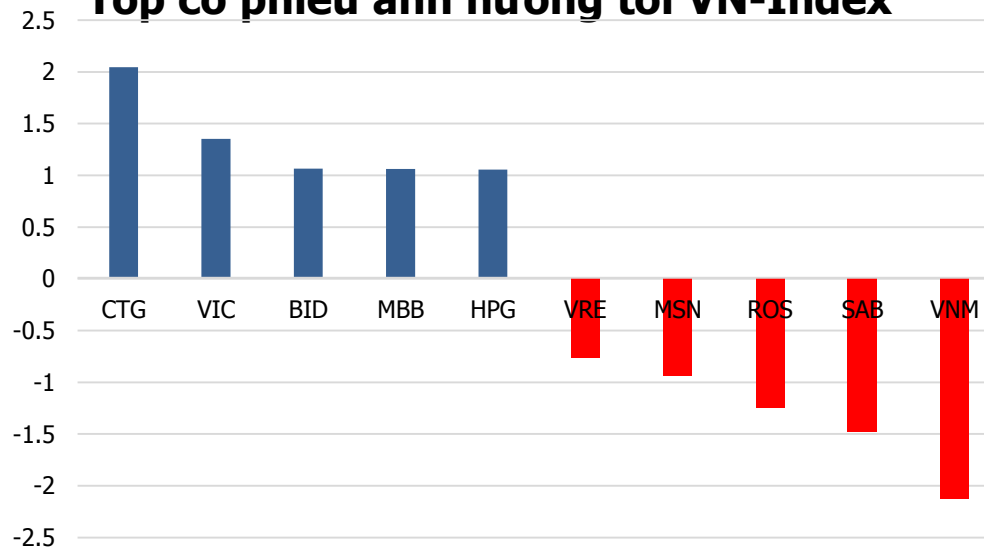


Tài chính: 44.86%	Y Tế: 1.13%	Viễn thông: 1.06%
Nguyên liệu thô: 1.98%	Công nghệ: 1.40%	Công nghiệp: 11.01%
Sản xuất hàng tiêu dùng: 18.75%	Dịch vụ: 7.34%	Dầu khí: 10.95%
Tiện ích: 1.69%	Phân loại khác: 0.2%	

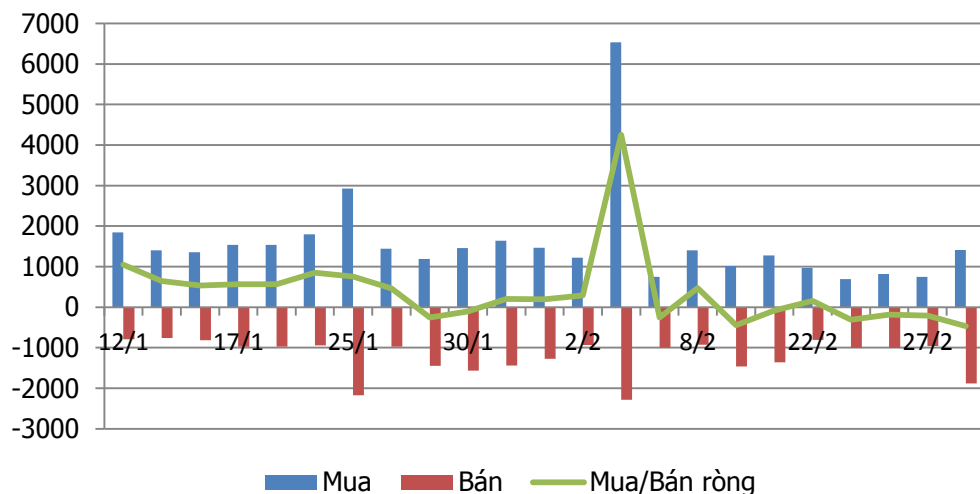
Tăng trưởng các nhóm ngành trong 1 tháng



Top cổ phiếu ảnh hưởng tới VN-Index

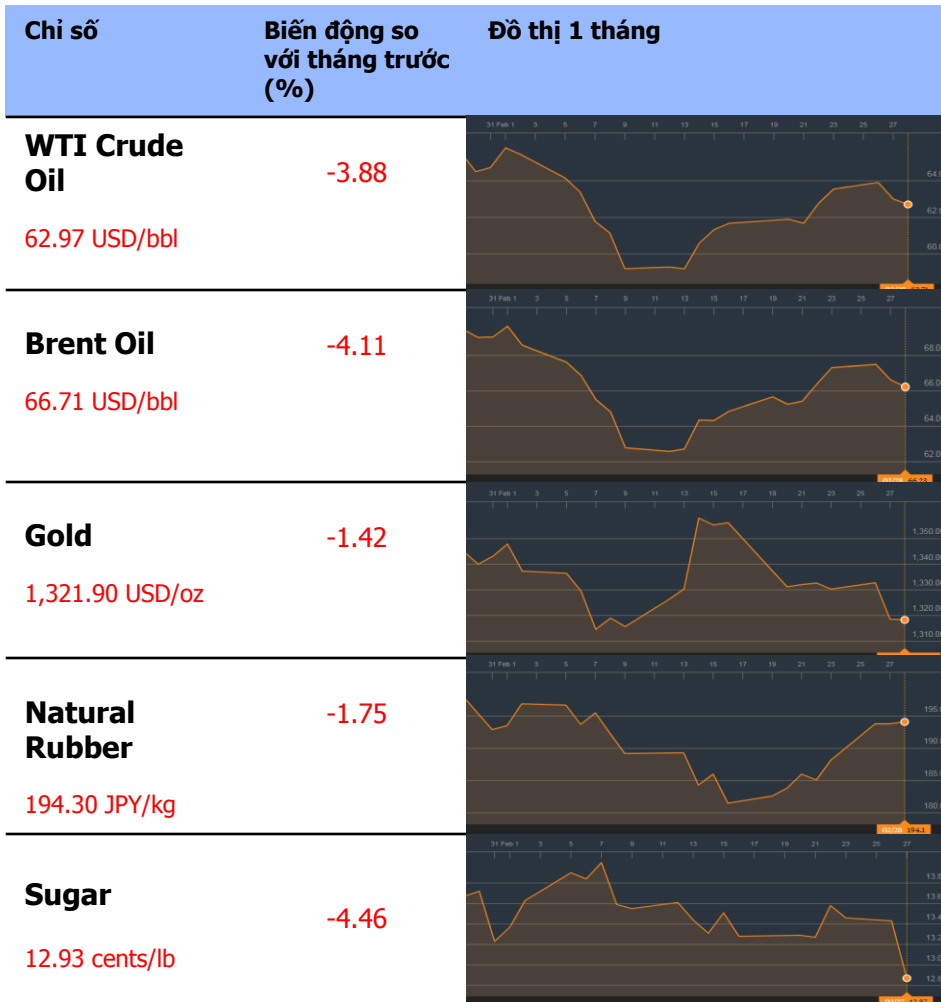


Giao dịch khối ngoại: Bán ròng 469 tỷ đồng

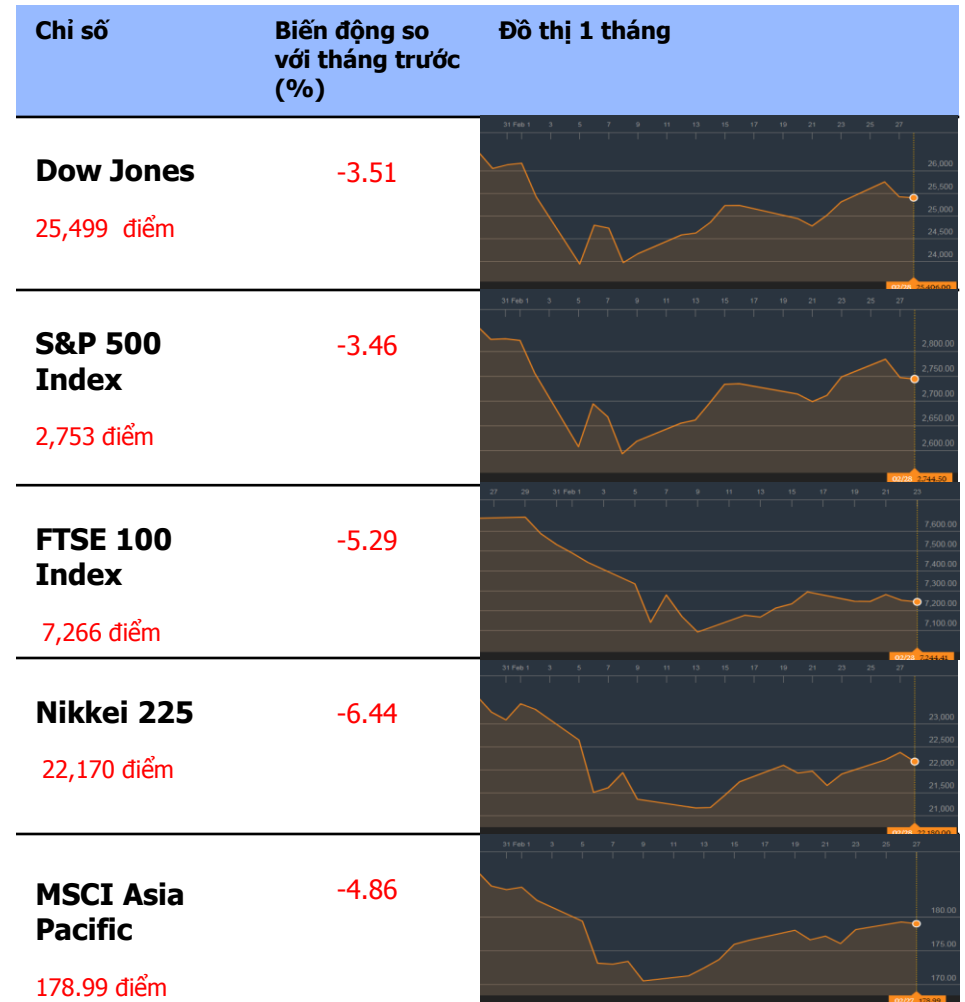


TỔNG QUAN THỊ TRƯỜNG THẾ GIỚI

GIÁ HÀNG HÓA CƠ BẢN



CHỨNG KHOÁN THẾ GIỚI



Dữ liệu được cập nhật tại thời điểm 17h ngày 28/2/2018

TỔNG QUAN THỊ TRƯỜNG THẾ GIỚI

THÔNG TIN

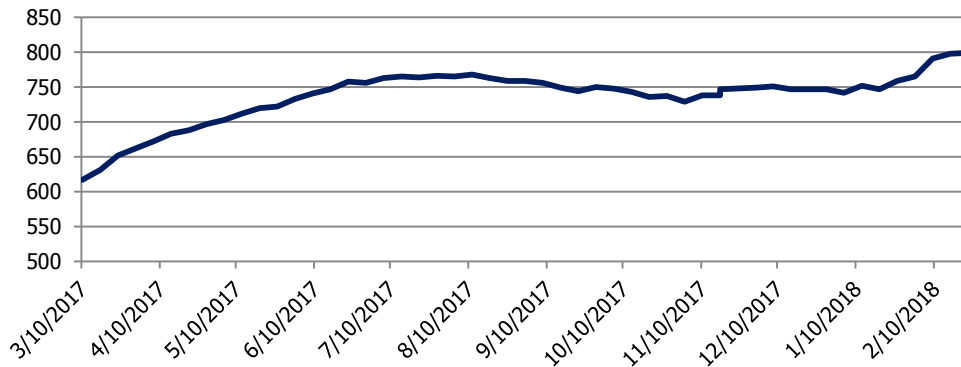
Thông tin về giá vàng: Vàng giảm giá sau những lo ngại thông tin tăng lãi suất nhằm hạn chế lạm phát

Vàng giảm sau khi Chủ tịch Cục Dự trữ Liên bang Jerome Powell mở cửa cho việc thực hiện bốn đợt tăng lãi suất trong năm nay do nền kinh tế Mỹ đang tăng trưởng. Trong khi vàng đang chịu áp lực trong một môi trường mà nền kinh tế toàn cầu đang hồi phục và lãi suất đang leo thang, sự xuất hiện trở lại của lạm phát, triển vọng thâm hụt ngân sách của Mỹ và sự sụt giảm trong dài hạn đồng USD đã hỗ trợ đà tăng. Vàng giữ vững ở mức 1,317.52 USD / ounce sau khi giảm 1.2% một ngày trước đó.

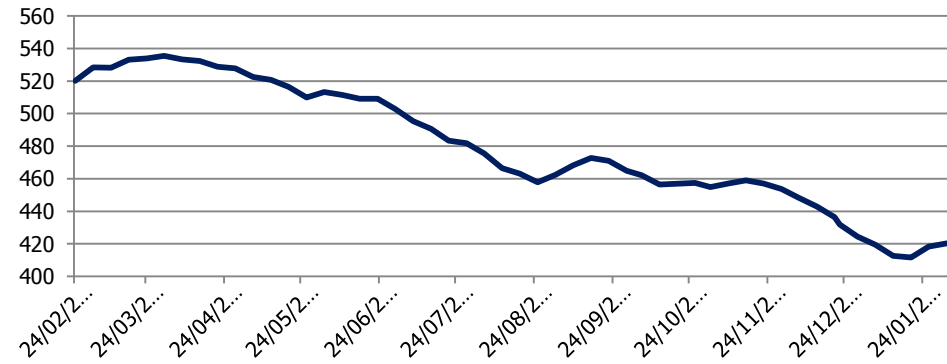
Thông tin về giá dầu: Giá dầu thô giảm do thông tin tiêu cực về nguồn cung

Giá dầu thô giảm vào thứ Tư, khi thông tin về sự gia tăng số lượng hàng tồn kho của Mỹ đã làm giảm sự lạc quan xung quanh nỗ lực nhằm hạn chế sản lượng của các quốc gia OPEC. Hợp đồng WTI tháng 4 của Mỹ giảm 28 cents hoặc khoảng 0.44% ở mức 62.73 USD một thùng vào lúc 3:40 sáng ET (07:40 GMT). Ở những nơi khác, dầu Brent giao tháng Tư trên sàn ICE Futures Exchange ở Luân Đôn đã giảm 22 cent hoặc khoảng 0.33%, ở mức 66.31 USD / thùng. Giá dầu sụt giảm sau khi Viện nghiên cứu dầu mỏ Mỹ thông báo vào thứ ba rằng lượng hàng tồn kho thô tăng 933,000 thùng trong tuần kết thúc vào ngày 23/02, mặc dù ít hơn dự kiến tăng 2.7 triệu thùng.








Số lượng giàn khoan ở Hoa Kỳ



Tồn kho dầu Hoa Kỳ (Triệu thùng)



KHUYẾN CÁO CẤU TRÚC DANH MỤC

		Tăng Tỷ Trọng	Duy trì	Giảm Tỷ Trọng	Ghi Chú
Phân lớp vốn hóa	Small Cap				Dòng tiền quay trở lại
	Mid Cap				Dòng tiền quay trở lại
	Blue chip				Lực cầu mua vào tăng mạnh
Nhóm ngành	Dầu khí				Lực cầu mua vào tăng mạnh
	Bất động sản, Xây dựng				Dòng tiền mua vào ổn định
	Thép				Dòng tiền ổn định
	Ngân hàng và bảo hiểm				Dòng tiền mua vào mạnh

DANH MỤC CÁC CỔ PHIẾU DẦU KHÍ

Cổ phiếu	Giá hiện tại	Chiến lược
GAS	113.9	Tăng tỷ trọng – Cổ phiếu đang trong trend tăng ngắn hạn
DCM	12.1	Nằm giữ – Đang có lực bán ra mạnh
PVC	9.7	Nằm giữ – Cổ phiếu đang trong giai đoạn điều chỉnh
PVS	24.8	Tăng tỷ trọng – Cổ phiếu đang trong trend tăng ngắn hạn
PVT	18.6	Giảm tỷ trọng – Tạo 2 đỉnh ngắn hạn, MA(10) cắt xuống dưới MA(20)
PVX	2.4	Nằm giữ – Dòng tiền đang vào mạnh
DPM	23.5	Nằm giữ – Cổ phiếu trong uptrend ngắn hạn
PVI	38.9	Nằm giữ – Cổ phiếu phục hồi tốt
NT2	31.7	Nằm giữ – Ngưỡng hỗ trợ tại vùng giá 31.0
PVD	23.0	Tăng tỷ trọng – Trong giai đoạn phục hồi

PSI – Hà Nội

Hội sở: Tầng 2 tòa nhà
Hanoitourist, số 18 Lý
Thường Kiệt, Quận Hoàn
Kiếm, Tp. Hà Nội.
Điện thoại: (84-4) 3934 3888
Fax: (84-4) 3934 3999

PSI – Chi nhánh TP. Hồ Chí Minh

Lầu 1, tòa nhà PVFCCo, số
43 Mạc Đĩnh Chi, Phường
Đa Kao, Quận 1,
Tp. Hồ Chí Minh
Điện thoại: (84-8) 3914 6789
Fax: (84-8) 3914 6969

PSI – Chi nhánh Vũng Tàu

Tầng 5, tòa nhà Silver
Sea, số 47 Ba Cu, Tp.
Vũng Tàu
Điện thoại: (84-64)
254520/22/23/24/26
Fax: (84-64) 625 4521

PSI – Chi nhánh Đà Nẵng

Tầng 3, 19 – 21 Nguyễn Văn
Linh, Quận Hải Châu, Tp. Đà
Nẵng
Điện thoại: (84-511) 389 9338
Fax: (84-511) 389 9339

Trung tâm Phân tích – Công ty Cổ phần Chứng khoán Dầu khí (PSI)

Đào Hồng Dương

Phó Giám đốc
Trung tâm phân tích
Email: duongdh@psi.vn

Lê Đức Khánh

Phó Giám đốc
Trung tâm phân tích
Email: khanhld@psi.vn

Chu Thế Huỳnh

Trưởng phòng
Phân tích doanh nghiệp
Email: huynhct@psi.vn

Nguyễn Văn Chính

Phó phòng phụ trách
Chỉ số PVN – Index
Email: chinhv@psi.vn

Lê Thị Kim Huê

Chuyên viên phân tích
Email: hueltk@psi.vn

Đỗ Trung Thành

Chuyên viên phân tích
Email: thanhtd@psi.vn

Cao Tiến Thành

Chuyên viên phân tích
Email: thanhtc@psi.vn

Chu Hà Thanh

Chuyên viên phân tích
Email: thanhc@psi.vn

Tuyên bố miễn trách nhiệm

Các thông tin và nhận định trong báo cáo này được PSI đưa ra dựa trên những nguồn tin mà PSI coi là đáng tin cậy vào thời điểm công bố. Tuy nhiên, PSI không đảm bảo tính đầy đủ và chính xác tuyệt đối của các thông tin này. Báo cáo được đưa ra dựa trên các quan điểm của cả nhân chuyên viên phân tích, không nhằm mục đích chào bán, lôi kéo nhà đầu tư mua bán, nắm giữ chứng khoán. Nhà đầu tư chỉ nên sử dụng báo cáo này như một nguồn tham khảo cho quyết định đầu tư của mình và PSI sẽ không chịu bất cứ trách nhiệm nào trước nhà đầu tư cũng như đối tượng được nhắc đến trong báo cáo này về những tổn thất có thể xảy ra khi đầu tư hoặc thông tin sai lệch về đối tượng được nhắc đến trong báo cáo này. Bản báo cáo này là tài sản của PSI. Mọi hành vi sao chép, sửa đổi, in ấn, trích dẫn không được sự đồng ý của PSI đều là trái pháp luật. Bất kỳ nội dung nào của bản báo cáo này đều không được phép sao chép, sửa đổi, in ấn, trích dẫn nếu không được sự đồng ý của PSI.