

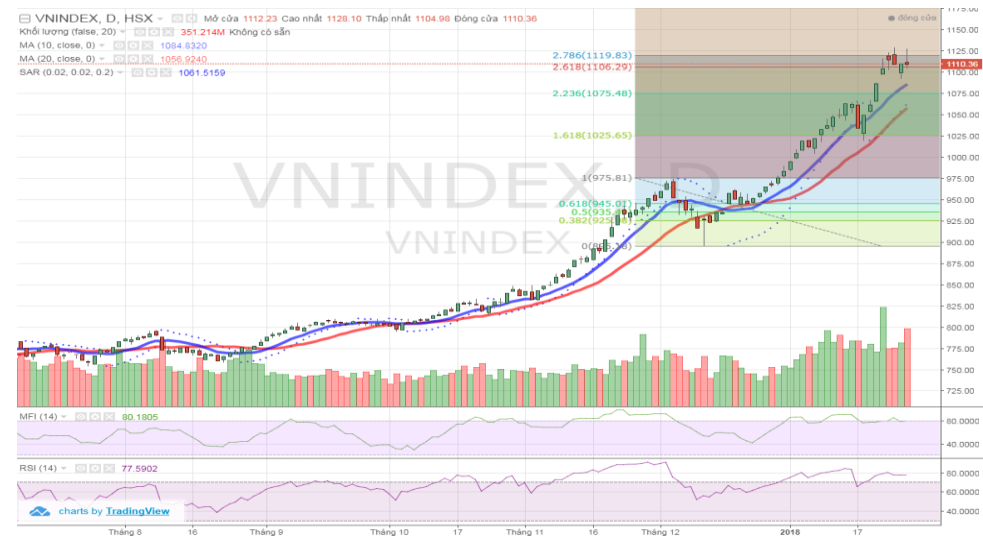
# VN INDEX CHƯA VƯỢT NGƯỠNG 1,120 ĐIỂM, GIẢM BÓT TỶ TRỌNG CỔ PHIẾU



CHỨNG KHOÁN DẦU KHÍ  
PETROVIETNAM SECURITIES INC

## Diễn biến thị trường ngày 31.1

Thị trường đã có những thời điểm tăng giá chạm ngưỡng 1,127 điểm tuy nhiên áp lực bán chốt lời rất mạnh về cuối phiên đã khiến VN Index đóng cửa giảm nhẹ về 1,110.36 điểm. GTGD trên 2 sàn duy trì ở mức cao (hơn 11,000 tỷ đồng). Nhóm cổ phiếu VN30 có sự phân hóa với các cổ phiếu tăng điểm như ROS, GAS, HPG, bên cạnh các cổ phiếu giảm mạnh là SSI, STB, NT2. Nhóm ngành đang tăng tích cực trong các phiên vừa qua như ngân hàng, dịch vụ tài chính phần lớn quay đầu giảm điểm, trong đó những cổ phiếu giảm nhiều nhất phải kể đến BID, MBB, VCB, HCM, VND. Nhiều cổ phiếu dầu khí bị bán mạnh hoặc thậm chí giảm sàn như PVC, PVD, PVS, Khối ngoại quay trở lại mua ròng mạnh hơn 200 tỷ đồng, tập trung mua ròng VRE, HDB và MSN.



## Nhận định thị trường ngày 1.2

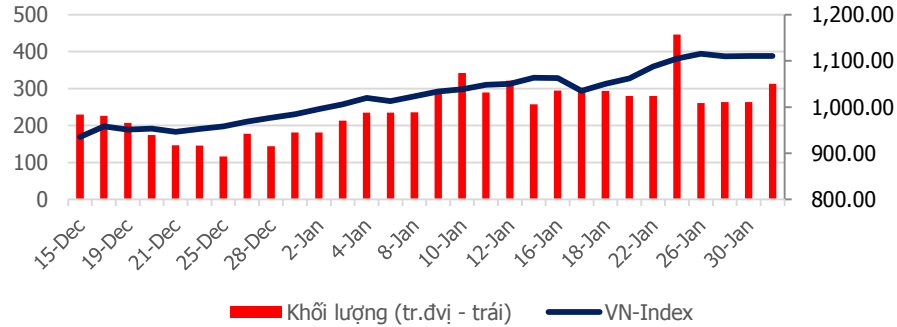
VN Index tiếp tục rung lắc mạnh quanh vùng 1,120/±10 điểm (Fib 278.6%) cho thấy trong ngắn hạn đây là ngưỡng kháng cự tâm lý của thị trường. Chúng tôi duy trì quan điểm rằng xu thế trong trung và dài hạn của VN Index vẫn là uptrend. Tuy vậy, xu hướng chủ đạo của nhóm cổ phiếu vốn hóa lớn tiếp tục là linh xình đi ngang do đó VN Index sẽ cần thêm thời gian để vượt qua ngưỡng 1,120 – 1,130 điểm. Điều tích cực là khối ngoại đã quay trở lại mua ròng mạnh, do đó phiên ngày mai VN Index nhiều khả năng tăng nhẹ trong biên độ hẹp 1,110 – 1,120 điểm. Các nhà đầu tư ngắn hạn nên hạn chế mua mới và cân nhắc giảm tỷ trọng khi thị trường tăng chạm mốc kháng cự kể trên. Các nhà đầu tư trung và dài hạn duy trì chiến lược nắm giữ cổ phiếu cơ bản có KQKD quý I.2018 khả quan.

**Thứ Năm, Ngày 1 Tháng 2 Năm 2018**

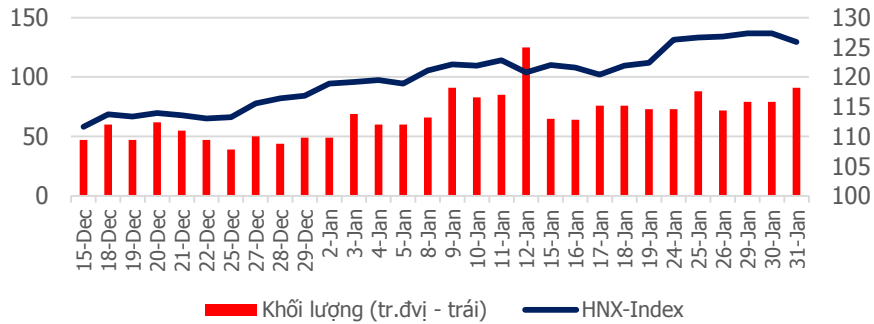
# TỔNG QUAN CHỈ SỐ THỊ TRƯỜNG

## DIỄN BIẾN CHỈ SỐ THỊ TRƯỜNG

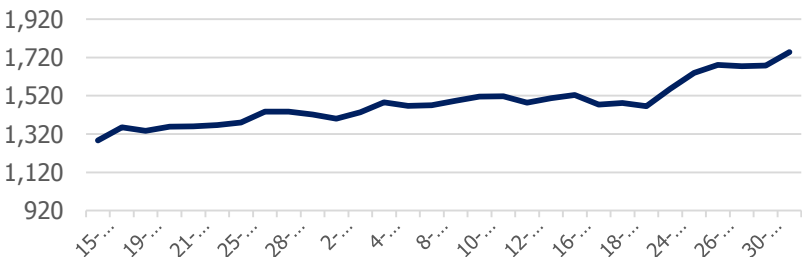
**VN-Index: 1,110.36 điểm (-0.20 điểm ; -0.02%)**



**HNX-Index: 125.90 điểm (-1.46 điểm ; -1.15 %)**



**PVN ALLSHARE Index: 1,747.59 điểm (+68.92 điểm; +4.11%)**



## DỰ BÁO THỊ TRƯỜNG

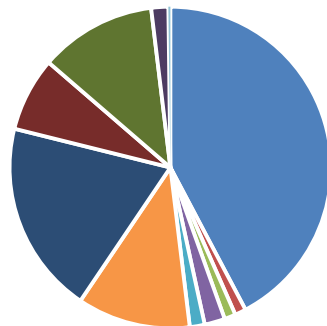
Khung thời gian	Ngày 1/2	Tuần (29/1- 2/2)	Tháng 2
<b>VNINDEX</b>	↗ 1,113 điểm	↗ 1,115 điểm	↗ 1,180 điểm
<b>VN30</b>	↗ 1,105 điểm	↗ 1,105 điểm	↗ 1,170 điểm
<b>HNXINDEX</b>	↗ 128.00 điểm	↗ 129.00 điểm	↗ 140 điểm
<b>HNX30</b>	↗ 259.00 điểm	↗ 260.00 điểm	↗ 270 điểm
<b>PVN ALLSHARE</b>	↗ 1,680 điểm	↗ 1,690 điểm	↗ 1,680 điểm

## ĐIỂM TIN

**Đại gia giàn khoan hoàn thành kế hoạch thoát lỗ** - Đơn giá cho thuê giàn khoan dần được cải thiện giúp PV Drilling lãi xấp xỉ 12 tỷ đồng, vượt kế hoạch 'không bị lỗ' để ra hồi đầu năm. Báo cáo tài chính vừa được Tổng công ty cổ phần Khoan và Dịch vụ khoan dầu khí (PV Drilling, mã CK: PVD) công bố ghi nhận kết quả kinh doanh giai đoạn cuối năm tăng đột biến. Theo đó, doanh thu bán hàng và cung cấp dịch vụ đạt hơn 1.188 tỷ đồng, tăng 46% so với cùng kỳ năm trước. Lợi nhuận sau thuế cũng tăng hơn 7 lần, lên mức 254 tỷ đồng nhờ tiết kiệm đáng kể chi phí tài chính và bán hàng. Ban lãnh đạo PV Drilling cho biết, kết quả kinh doanh quý IV được cải thiện chủ yếu đến từ việc số lượng giàn khoan tự nâng hoạt động tăng mạnh. Công ty cũng tiếp tục thực hiện các biện pháp tinh gọn bộ máy, hoàn nhập Quỹ phát triển khoa học công nghệ của các năm 2013, 2014 và 2015 chưa sử dụng hết theo quy định.

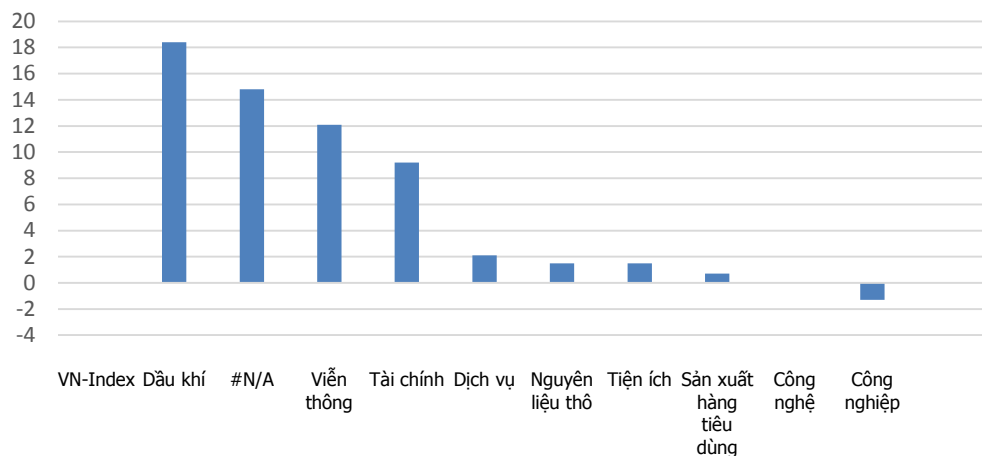
# DIỄN BIẾN GIAO DỊCH TTCK VIỆT NAM

## Tỷ trọng nhóm ngành của VN-Index theo chuẩn ICB

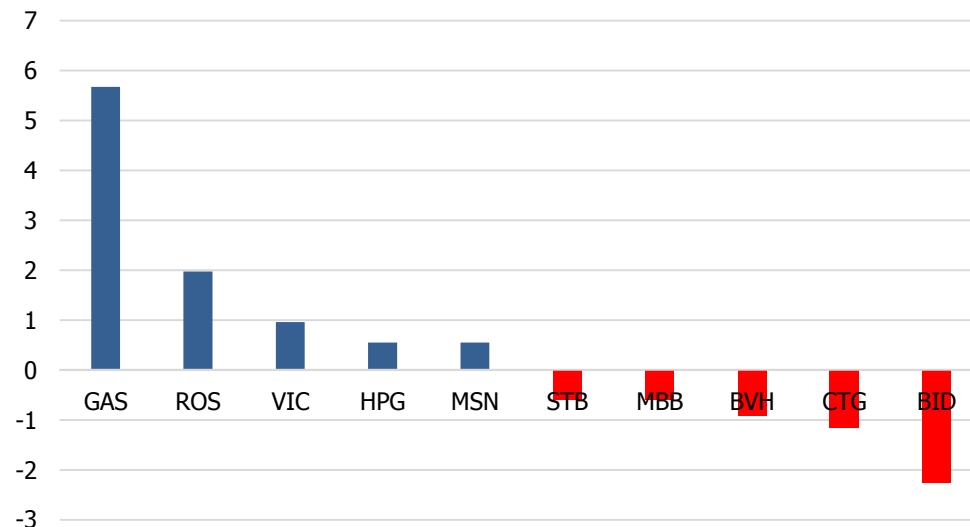


Tài chính: 41.67%	Y Tế: 1.10%	Viễn thông: 1.11%
Nguyên liệu thô: 2.02%	Công nghệ: 1.47%	Công nghiệp: 11.22%
Sản xuất hàng tiêu dùng: 19.15%	Dịch vụ: 7.34%	Dầu khí: 11.58%
Tiện ích: 1.69%	Phân loại khác: 0.2%	

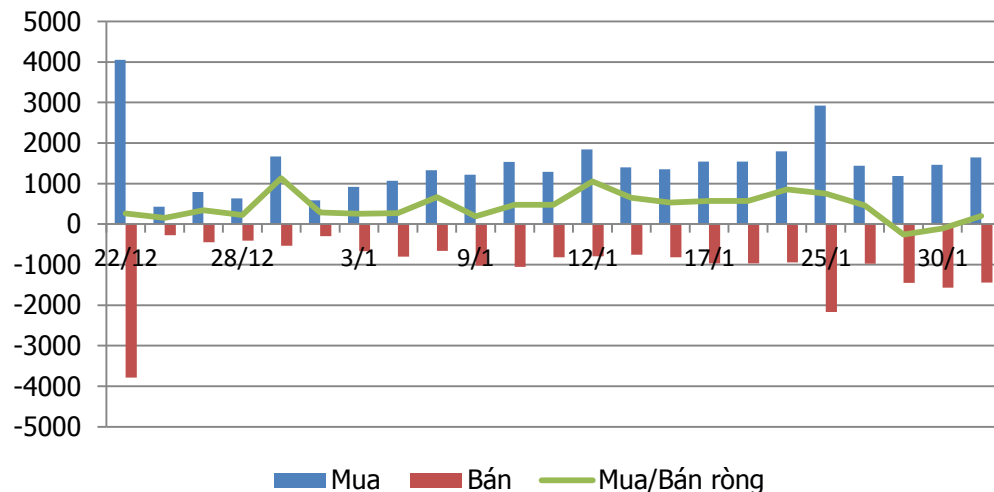
## Tăng trưởng các nhóm ngành trong 1 tháng



## Top cổ phiếu ảnh hưởng tới VN-Index

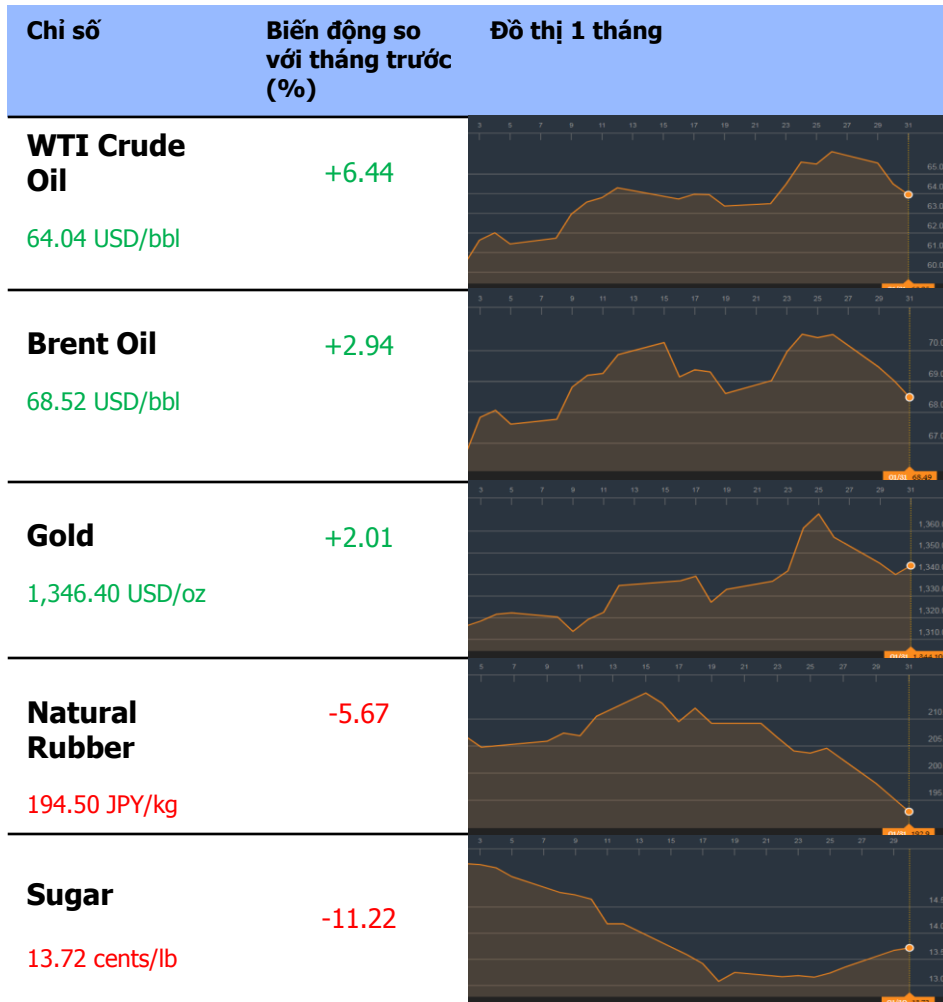


## Giao dịch khối ngoại: Mua ròng 202 tỷ đồng

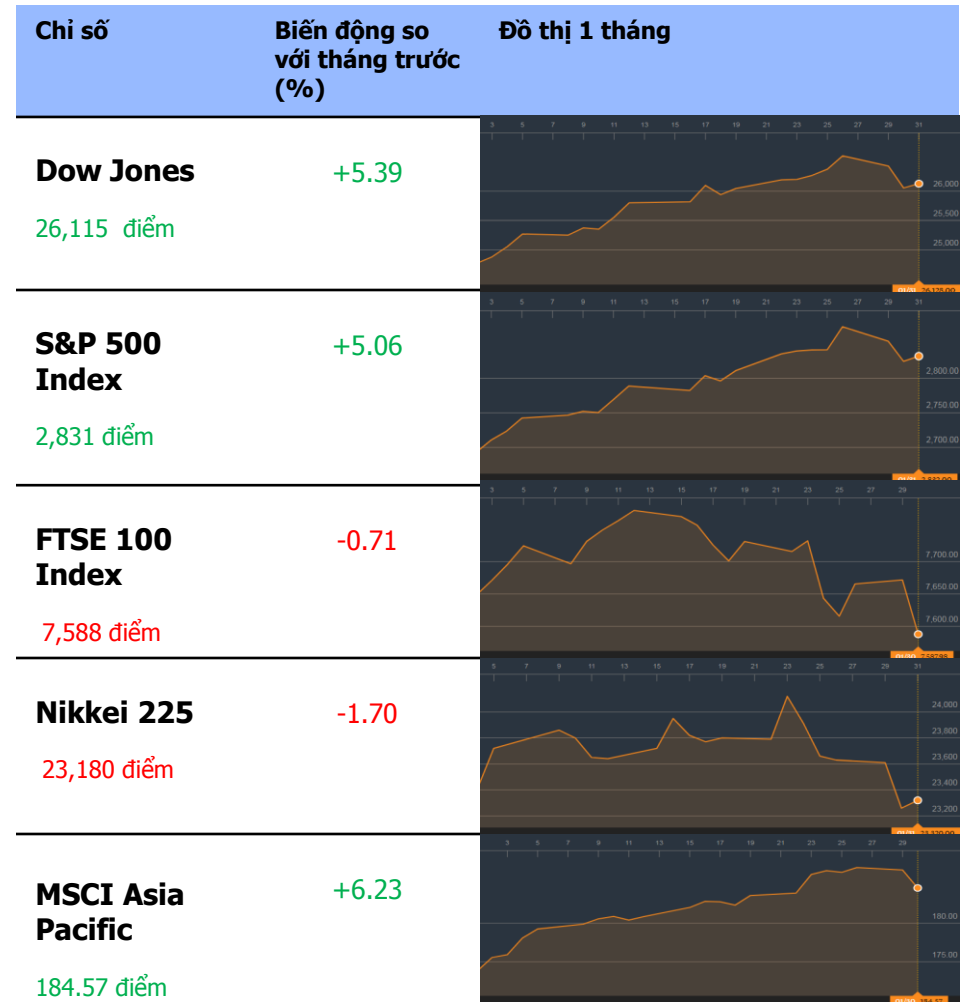


# TỔNG QUAN THỊ TRƯỜNG THẾ GIỚI

## GIÁ HÀNG HÓA CƠ BẢN



## CHỨNG KHOÁN THẾ GIỚI



Dữ liệu được cập nhật tại thời điểm 17h ngày 31/1/2018

## THÔNG TIN

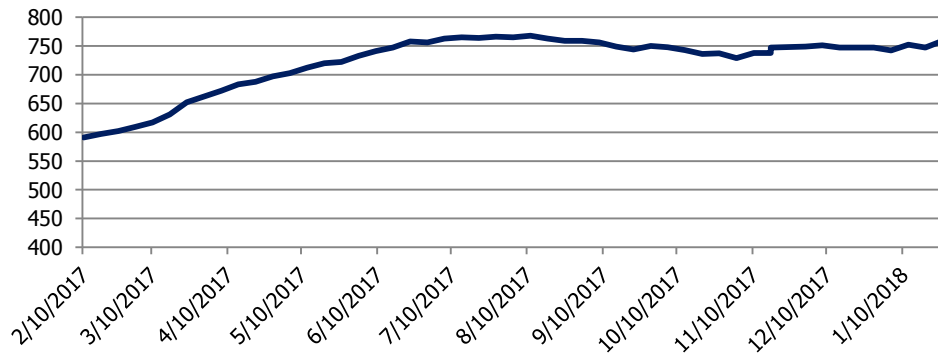
**Thông tin về giá vàng:** Giá vàng tăng cao tại châu Á khi Trump kêu gọi hợp tác lưỡng đảng

Giá vàng tăng ở châu Á hôm thứ Tư khi Tổng thống Donald Trump kêu gọi hợp tác lưỡng đảng trong việc đại tu các chính sách nhập cư của Hoa Kỳ và xây dựng lại cơ sở hạ tầng trong một bài diễn văn trước Quốc hội vào tối thứ Ba. Trước bài phát biểu của ông Trump, đảng viên Đảng Cộng hòa và Dân chủ bị chia rẽ sâu sắc về nhập cư, vấn đề có liên quan đến những nỗ lực của Quốc hội để thông qua một dự luật về chi tiêu. Các nhà lập pháp phải đối mặt với một thời hạn 8 tháng 2 để đạt được thỏa hiệp về vấn đề này và thông qua một biện pháp ngân sách mới để tránh việc chính phủ ngừng hoạt động lần thứ hai sau khi đóng cửa vào đầu tháng này. Hợp đồng vàng giao tháng 2 trên sàn Comex của New York Mercantile Exchange tăng 0.10% lên 1,336.80 USD một ounce.

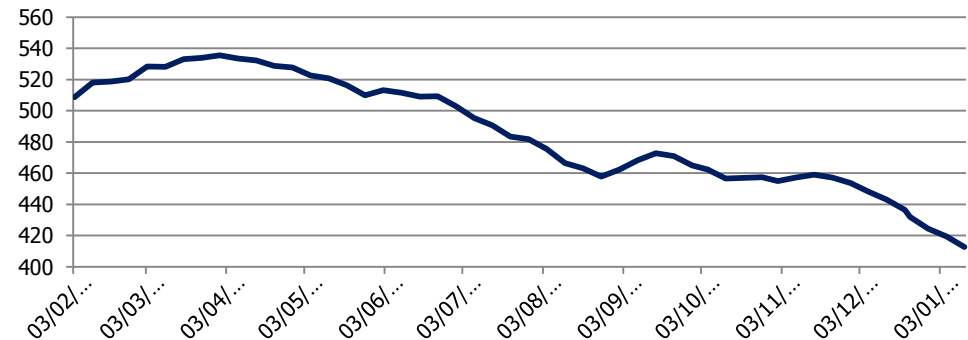
**Thông tin về giá dầu:** Giá dầu giảm ngày thứ ba liên tiếp khi các nhà đầu tư chờ đợi dữ liệu hàng tồn kho

Giá dầu đã giảm trong ngày thứ ba liên tiếp sau khi dữ liệu từ một cơ quan ngành công nghiệp cho thấy các kho dự trữ dầu thô tăng nhiều hơn kỳ vọng vào tuần trước, trong khi lực bán ra các hàng hoá khác như chứng khoán và trái phiếu tăng tâm lý tiêu cực cho nhà đầu tư. Dầu Brent, mức chuẩn toàn cầu, đã giảm 0.69 cent, tương đương 1%, ở mức 68.33 USD / thùng vào lúc 0244 GMT, mức thấp gần hai tuần. Hợp đồng tương lai WTI ở Mỹ giảm 67 cent, tương đương 1%, ở mức 63.83 USD sau khi giảm xuống mức thấp nhất trong hơn một tuần. Hôm thứ Ba, dầu thô Mỹ giảm 1.6% đóng cửa ở mức 64.50 USD / thùng. Sự sụt giảm của WTI vượt xa mức giảm 0.6% của Brent.








Số lượng giàn khoan ở Hoa Kỳ



Tồn kho dầu Hoa Kỳ (Triệu thùng)



# KHUYẾN CÁO CẤU TRÚC DANH MỤC

		Tăng Tỷ Trọng	Duy trì	Giảm Tỷ Trọng	Ghi Chú
Phân lớp vốn hóa	Small Cap				Dòng tiền lan tỏa sang nhóm CP vốn hóa nhỏ
	Mid Cap				Dòng tiền tăng dần
	Blue chip				Lực cầu mua vào được duy trì
Nhóm ngành	Dầu khí				Có dấu hiệu chốt lời
	Bất động sản, Xây dựng				Dòng tiền mua vào mạnh
	Thép				Dòng tiền ổn định
	Ngân hàng và bảo hiểm				Nhiều cổ phiếu đang bị chốt lời

## DANH MỤC CÁC CỔ PHIẾU DẦU KHÍ

Cổ phiếu	Giá hiện tại	Chiến lược
GAS	124.6	<b>Tăng tỷ trọng</b> – Cổ phiếu đang trong uptrend mạnh
DCM	13.45	<b>Nằm giữ</b> – Cổ phiếu vượt kháng cự tại vùng giá 13
PVC	11.0	<b>Giảm tỷ trọng</b> – Cổ phiếu đang trong giai đoạn điều chỉnh
PVS	27.6	<b>Giảm tỷ trọng</b> – Cổ phiếu đang điều chỉnh mạnh
PVT	19.45	<b>Tăng tỷ trọng</b> – Cổ phiếu đang có dòng tiền vào tốt
PVX	2.3	<b>Nằm giữ</b> – Cổ phiếu giao dịch trong biên độ 2.3-2.8
DPM	24.4	<b>Giảm tỷ trọng</b> – Cổ phiếu đang bị bán mạnh, ngưỡng hỗ trợ tại vùng giá 24-24.5
PVI	38.0	<b>Tăng tỷ trọng</b> – Đang trong uptrend
NT2	34.0	<b>Giảm tỷ trọng</b> – Đường MA(10) cắt xuống dưới MA(20)
PVD	27.45	<b>Giảm tỷ trọng</b> – Bị bán chốt lời mạnh

## **PSI – Hà Nội**

Hội sở: Tầng 2 tòa nhà Hanoitourist, số 18 Lý Thường Kiệt, Quận Hoàn Kiếm, Tp. Hà Nội.  
Điện thoại: (84-4) 3934 3888  
Fax: (84-4) 3934 3999

## **PSI – Chi nhánh TP. Hồ Chí Minh**

Lầu 1, tòa nhà PVFCCo, số 43 Mạc Đĩnh Chi, Phường Đa Kao, Quận 1, Tp. Hồ Chí Minh  
Điện thoại: (84-8) 3914 6789  
Fax: (84-8) 3914 6969

## **PSI – Chi nhánh Vũng Tàu**

Tầng 5, tòa nhà Silver Sea, số 47 Ba Cu, Tp. Vũng Tàu  
Điện thoại: (84-64) 254520/22/23/24/26  
Fax: (84-64) 625 4521

## **PSI – Chi nhánh Đà Nẵng**

Tầng 3, 19 – 21 Nguyễn Văn Linh, Quận Hải Châu, Tp. Đà Nẵng  
Điện thoại: (84-511) 389 9338  
Fax: (84-511) 389 9339

## **Trung tâm Phân tích – Công ty Cổ phần Chứng khoán Dầu khí (PSI)**

### **Đào Hồng Dương**

Phó Giám đốc  
Trung tâm phân tích  
Email: [duongdh@psi.vn](mailto:duongdh@psi.vn)

### **Lê Đức Khánh**

Phó Giám đốc  
Trung tâm phân tích  
Email: [khanhld@psi.vn](mailto:khanhld@psi.vn)

### **Chu Thế Huỳnh**

Trưởng phòng  
Phân tích doanh nghiệp  
Email: [huynhct@psi.vn](mailto:huynhct@psi.vn)

### **Nguyễn Văn Chính**

Phó phòng phụ trách  
Chỉ số PVN – Index  
Email: [chinhnv@psi.vn](mailto:chinhnv@psi.vn)

### **Lê Thị Kim Huê**

Chuyên viên phân tích  
Email: [hueltk@psi.vn](mailto:hueltk@psi.vn)

### **Đỗ Trung Thành**

Chuyên viên phân tích  
Email: [thanhtd@psi.vn](mailto:thanhtd@psi.vn)

### **Cao Tiến Thành**

Chuyên viên phân tích  
Email: [thanhct@psi.vn](mailto:thanhct@psi.vn)

### **Chu Hà Thanh**

Chuyên viên phân tích  
Email: [thanhch@psi.vn](mailto:thanhch@psi.vn)

#### **Tuyên bố miễn trách nhiệm**

Các thông tin và nhận định trong báo cáo này được PSI đưa ra dựa trên những nguồn tin mà PSI coi là đáng tin cậy vào thời điểm công bố. Tuy nhiên, PSI không đảm bảo tính đầy đủ và chính xác tuyệt đối của các thông tin này. Báo cáo được đưa ra dựa trên các quan điểm của cả nhân chuyên viên phân tích, không nhằm mục đích chào bán, lôi kéo nhà đầu tư mua bán, nắm giữ chứng khoán. Nhà đầu tư chỉ nên sử dụng báo cáo này như một nguồn tham khảo cho quyết định đầu tư của mình và PSI sẽ không chịu bất cứ trách nhiệm nào trước nhà đầu tư cũng như đối tượng được nhắc đến trong báo cáo này về những tổn thất có thể xảy ra khi đầu tư hoặc thông tin sai lệch về đối tượng được nhắc đến trong báo cáo này. Bản báo cáo này là tài sản của PSI. Mọi hành vi sao chép, sửa đổi, in ấn, trích dẫn không được sự đồng ý của PSI đều là trái pháp luật. Bất kỳ nội dung nào của bản báo cáo này đều không được phép sao chép, sửa đổi, in ấn, trích dẫn nếu không được sự đồng ý của PSI.