

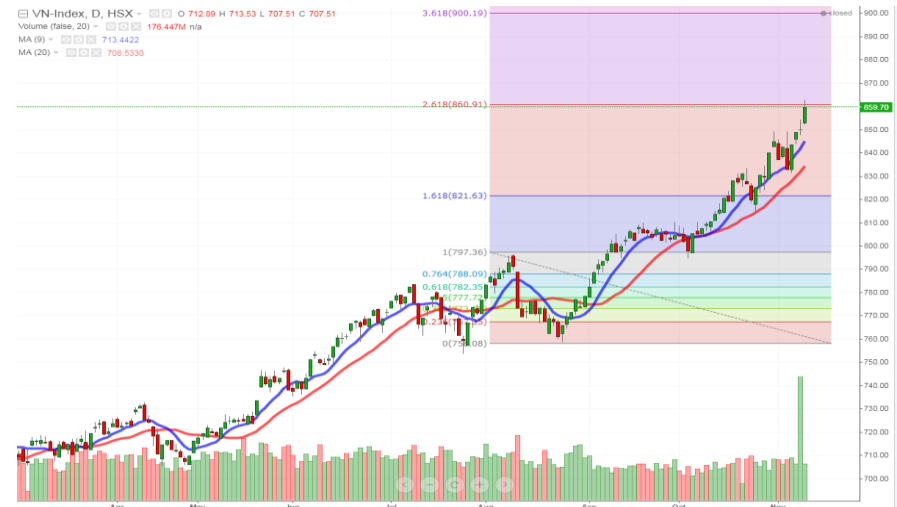
VN INDEX TĂNG ĐIỂM QUANH NGƯỠNG 860 – 865 ĐIỂM, CƠ CẤU LẠI DANH MỤC



CHỨNG KHOÁN DẦU KHÍ
PETROVIETNAM SECURITIES INC

Diễn biến thị trường ngày 08.11

VN Index bắt đầu bật mạnh 1.1% trong phiên chiều lên mức 859.7 điểm cùng thanh khoản thị trường tăng mạnh, đạt 5,400 tỷ đồng. Dòng tiền vẫn tập trung mua vào các cổ phiếu vốn hóa lớn hoặc cổ phiếu có yếu tố cơ bản tốt thuộc các nhóm ngành ngân hàng, bán lẻ, dầu khí, xây dựng như VCB, FPT, PNJ, GAS, MWG, VCS, DXG, VIC ... Nhóm ngành thép và dịch vụ hàng không vẫn giữ được đà tăng, trong đó các cổ phiếu tăng tốt điển hình là NKG, HSG, VJC, ACV. Khối ngoại vẫn không ngừng mua ròng với giá trị gần 50 tỷ đồng, trong đó các mã được mua nhiều là BID, DXG, HPG.



Nhận định thị trường ngày 09.11

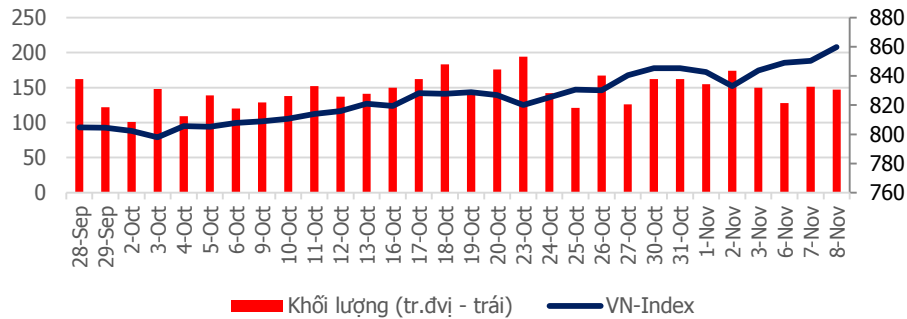
Chúng tôi nhận định ngưỡng 860 - 865 điểm (tương ứng Fibonacci 261.8%) là vùng kháng cự mạnh đối với thị trường trong ngắn hạn. Dự báo phiên ngày mai VN Index sẽ tăng điểm lên vùng này và hiện tượng rung lắc nhiều khả năng xảy ra. Chúng tôi vẫn đánh giá lạc quan về xu hướng hiện nay của thị trường, tuy nhiên mỗi đà tăng vẫn tồn tại những nhịp tạm nghỉ nên chiến lược hợp lý cho phiên ngày mai là bán chốt lời các cổ phiếu đã đạt mục tiêu lợi nhuận hoặc cơ cấu lại danh mục từ cổ phiếu yếu kém sang cổ phiếu cơ bản có triển vọng kinh doanh tốt.

Thứ Tư, Ngày 9 Tháng 11 Năm 2017

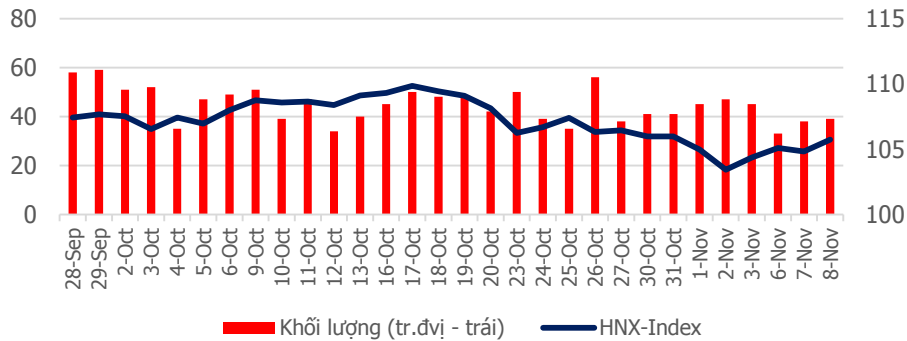
TỔNG QUAN CHỈ SỐ THỊ TRƯỜNG

DIỄN BIẾN CHỈ SỐ THỊ TRƯỜNG

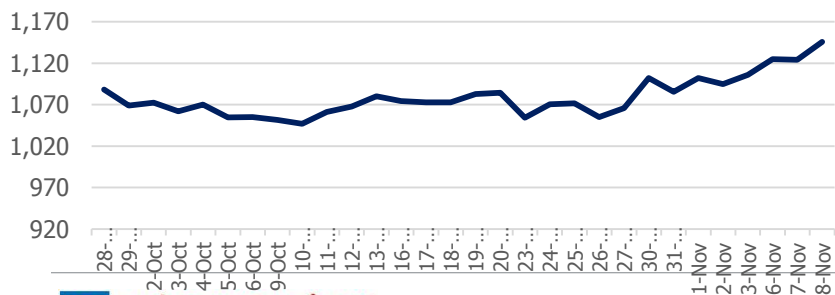
VN-Index: 859.7 điểm (+9.37 điểm ; +1.1%)



HNX-Index: 105.74 điểm (+0.91 điểm ; +0.87%)



PVN ALLSHARE Index: 1,145.87 điểm (+21.57 điểm; +1.92%)



DỰ BÁO THỊ TRƯỜNG

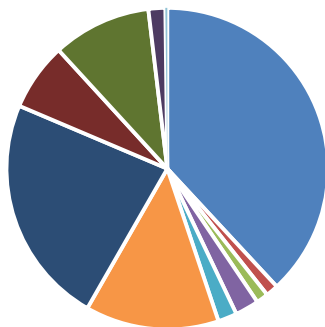
Khung thời gian	Ngày 9/11	Tuần (6/11- 10/11)	Tháng 11
VNINDEX	↗ 863.00 điểm	↗ 855.00 điểm	↗ 870 điểm
VN30	↗ 856.00 điểm	↗ 856.00 điểm	↗ 860 điểm
HNXINDEX	↗ 106.50 điểm	↗ 107.00 điểm	↗ 107 điểm
HNX30	↗ 198.00 điểm	↗ 198.00 điểm	↗ 200 điểm
PVN ALLSHARE	↗ 1,150 điểm	↗ 1,150 điểm	↗ 1,160 điểm

ĐIỂM TIN

Petrovietnam khai thác dầu thô vượt 323 ngàn tấn - Tổng sản lượng khai thác dầu 10 tháng đạt 13,01 triệu tấn, vượt 2,8% so với kế hoạch 10 tháng và bằng 85,6% kế hoạch năm, trong đó khai thác dầu ở trong nước đạt 11,39 triệu tấn, vượt 3,0% và khai thác ở nước ngoài đạt 1,63 triệu tấn, vượt 1,7% kế hoạch 10 tháng. Ngoài ra, sản lượng khai thác khí sau 10 tháng đạt 8,25 tỷ m³, bằng 77,8% kế hoạch năm. Sản xuất điện đạt 17,09 tỷ kWh, bằng 85,0% kế hoạch năm. Sản xuất đạm đạt 1,48 triệu tấn, vượt 10,6% kế hoạch 10 tháng và bằng 97,5% kế hoạch năm. Sản xuất xăng dầu toàn Tập đoàn đạt 5,03 triệu tấn, vượt 20,7% kế hoạch 10 tháng và bằng 74,0% kế hoạch năm.

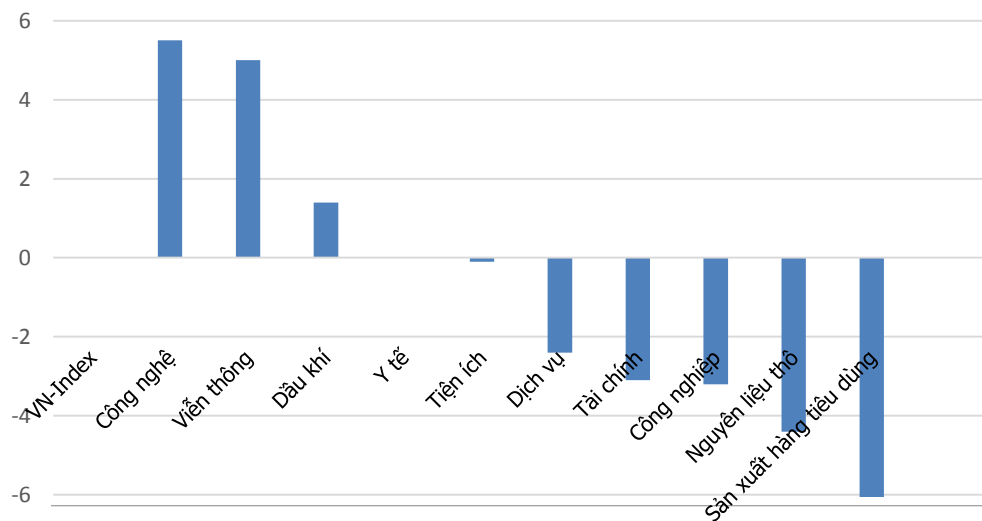
DIỄN BIẾN GIAO DỊCH TTCK VIỆT NAM

Tỷ trọng nhóm ngành của VN-Index theo chuẩn ICB

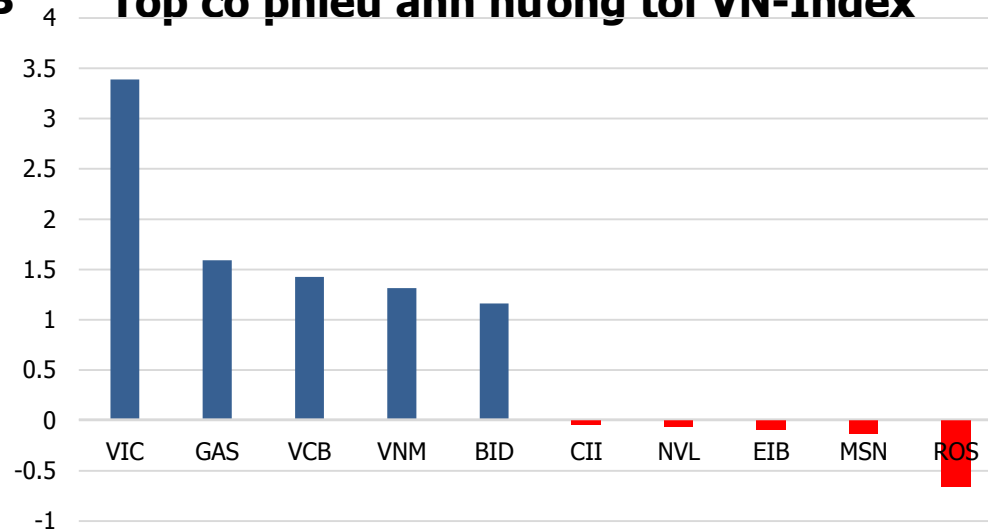


- Tài chính: 38.11%
- Nguyên liệu thô: 2.39%
- Sản xuất hàng tiêu dùng: 23.11%
- Tiền ích: 1.69%
- Y Tế: 1.25%
- Công nghệ: 1.91%
- Dịch vụ: 6.80%
- Phân loại khác: 0.2%
- Viễn thông: 1.20%
- Công nghiệp: 13.44%
- Dầu khí: 9.927%

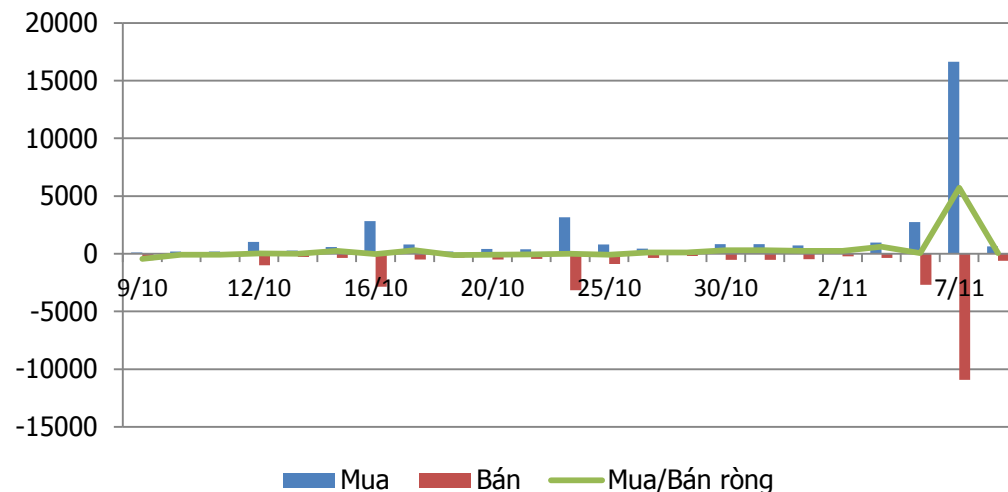
Tăng trưởng các nhóm ngành trong 1 tháng



Top cổ phiếu ảnh hưởng tới VN-Index



Giao dịch khối ngoại: Mua ròng 46 tỷ đồng

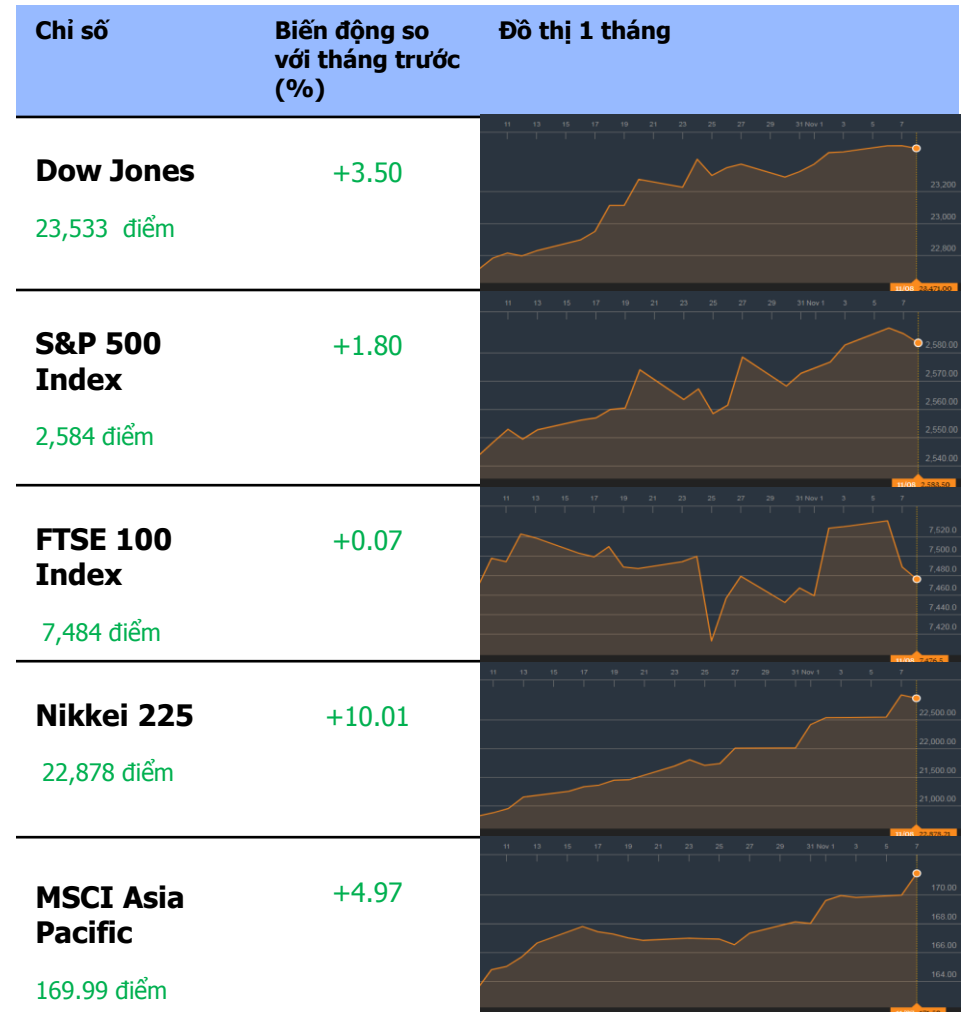


TỔNG QUAN THỊ TRƯỜNG THẾ GIỚI

GIÁ HÀNG HÓA CƠ BẢN



CHỨNG KHOÁN THẾ GIỚI



Dữ liệu được cập nhật tại thời điểm 17h ngày 08/ 11 / 2017

THÔNG TIN

Thông tin về giá vàng: Vàng tăng ở Châu Á Khi Trump cảnh báo Bắc Triều Tiên một lần nữa đang "phạm sai lầm"

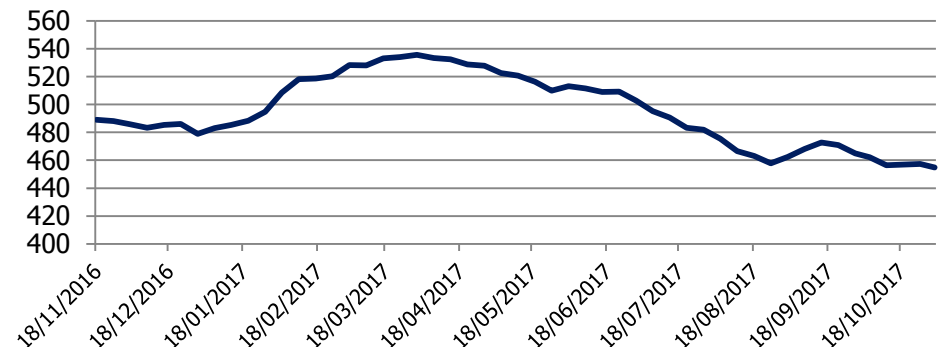
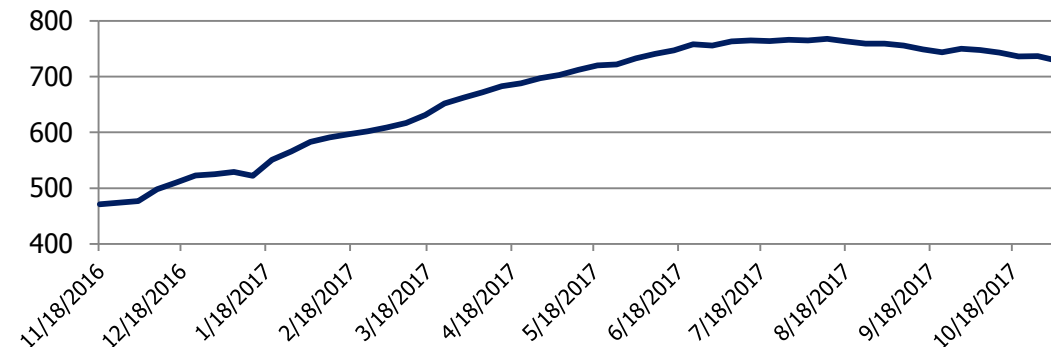
Vàng tăng cao tại châu Á hôm thứ Tư do nguy cơ chính trị gia tăng sau khi Tổng thống Donald Trump phát biểu trước Quốc hội Hàn Quốc cảnh báo Bắc Triều Tiên không nên "phạm sai lầm" trong việc phát triển các chương trình vũ khí hạt nhân và tên lửa. Hợp đồng vàng giao tháng 12 trên sàn Comex của New York Mercantile Exchange tăng 0.17% lên USD 1,277.98 một ounce. Trong đêm qua, giá vàng đã chịu sức ép vào thứ ba do nhu cầu về tài sản trú ẩn an toàn giảm sau khi các mối lo ngại đã biến mất khỏi tình trạng bất ổn chính trị ở Trung Đông.

Thông tin về giá dầu: Dầu giảm khi nhập khẩu dầu thô giảm ở Trung Quốc; Thị trường chung vẫn được hỗ trợ tốt








Thị trường dầu mỏ giảm điểm vào ngày thứ Tư do nhập khẩu dầu thô của Trung Quốc giảm xuống mức thấp nhất trong một năm, mặc dù các nhà đầu tư nói rằng thị trường chung vẫn được hỗ trợ tốt do cắt giảm nguồn cung từ OPEC. Các nhà đầu tư cho biết thị trường đang quan tâm đến sự căng thẳng đang gia tăng ở Trung Đông với sự quan tâm, giữ một thái độ thận trọng về thương mại. Brent tương lai (LCOc1), mức chuẩn quốc tế về giá dầu, ở mức 63.55 USD / thùng lúc 0434 GMT, giảm 14 cent, hay 0.2%, nhưng vẫn không xa mức cao nhất gần hai năm rưỡi ở mức 64.65 USD / thùng đạt được vào đầu tuần này. Giá dầu thô trung bình của Tây Texas (WTI) (CLc1) ở mức 56.99 USD / thùng, giảm 21 cent, hay 0.4%, từ lần thanh toán cuối cùng của họ, nhưng cũng không xa mức 57.69 USD / thùng đầu tuần này - mức cao nhất kể từ tháng 7 năm 2015.

Số lượng giàn khoan ở Hoa Kỳ

Tồn kho dầu Hoa Kỳ (Triệu thùng)



KHUYẾN CÁO CẤU TRÚC DANH MỤC

		Tăng Tỷ Trọng	Duy trì	Giảm Tỷ Trọng	Ghi Chú
Phân lớp vốn hóa	Small Cap				Dòng tiền bắt đầu quay trở lại
	Mid Cap				Duy trì
	Blue chip				Tăng tốt
Nhóm ngành	Dầu khí				Tăng tốt do giá dầu tăng
	Bất động sản, Xây dựng				Tăng tốt
	Thép				Dòng tiền có dấu hiệu quay trở lại
	Ngân hàng và bảo hiểm				Dòng tiền quay trở lại với nhóm ngân hàng

DANH MỤC CÁC CỔ PHIẾU DẦU KHÍ

Cổ phiếu	Giá hiện tại	Chiến lược
GAS	76.6	Tăng tỷ trọng - Cổ phiếu đang trong đà tăng
DCM	12.3	Giảm tỷ trọng - Cổ phiếu phá vỡ hỗ trợ tài vùng giá 13, đang trong trend giảm giá
PVC	10.1	Tăng tỷ trọng - Cổ phiếu đang trong trend tăng ngắn hạn
PVS	16.4	Tăng tỷ trọng - Cổ phiếu đang trong trend tăng ngắn hạn
PVT	14.9	Nắm giữ - Phù hợp nhà đầu tư trung và dài hạn, đang tiến tới vùng kháng cự 15
PVX	2.1	Giảm tỷ trọng - Phá vỡ hỗ trợ tại vùng giá 2.4
DPM	20.4	Giảm tỷ trọng - Cổ phiếu trong trend giảm trung hạn và phá vỡ ngưỡng hỗ trợ 22.3
PVI	32.2	Nắm giữ - Giao dịch tích lũy trong biên độ hẹp
NT2	30.0	Tăng tỷ trọng - Cổ phiếu trong đà tăng
PVD	16.8	Tăng tỷ trọng - Đang trong trend tăng ngắn hạn

PSI – Hà Nội

Hội sở: Tầng 2 tòa nhà
Hanoitourist, số 18 Lý Thường
Kiệt, Quận Hoàn Kiếm, Tp. Hà
Nội.

Điện thoại: (84-4) 3934 3888
Fax: (84-4) 3934 3999

PSI – Chi nhánh TP. Hồ Chí Minh

Lầu 1, tòa nhà PVFCCo, số 43
Mạc Đĩnh Chi, Phường Đa
Kao, Quận 1,
Tp. Hồ Chí Minh

Điện thoại: (84-8) 3914 6789
Fax: (84-8) 3914 6969

PSI – Chi nhánh Vũng Tàu

Tầng 5, tòa nhà Silver Sea,
số 47 Ba Cu, Tp. Vũng Tàu

Điện thoại: (84-64)
254520/22/23/24/26
Fax: (84-64) 625 4521

PSI – Chi nhánh Đà Nẵng

Tầng 3, 19 – 21 Nguyễn Văn
Linh, Quận Hải Châu, Tp. Đà
Nẵng

Điện thoại: (84-511) 389 9338
Fax: (84-511) 389 9339

Trung tâm Phân tích – Công ty Cổ phần Chứng khoán Dầu khí (PSI)

Đào Hồng Dương

Phó Giám đốc
Trung tâm phân tích
Email: duongdh@psi.vn

Lê Đức Khánh

Phó Giám đốc
Trung tâm phân tích
Email: khanhld@psi.vn

Chu Thế Huỳnh

Trưởng phòng
Phân tích doanh nghiệp
Email: huynhct@psi.vn

Nguyễn Văn Chính

Trưởng phòng
Chỉ số PVN – Index
Email: chinhnv@psi.vn

Lê Thị Kim Huê

Chuyên viên phân tích
Email: hueltk@psi.vn

Đỗ Trung Thành

Chuyên viên phân tích
Email: thanhtd@psi.vn

Cao Tiến Thành

Chuyên viên phân tích
Email: thanhtc@psi.vn

Chu Hà Thanh

Chuyên viên phân tích
Email: thanhhc@psi.vn

Tuyên bố miễn trách nhiệm

Các thông tin và nhận định trong báo cáo này được PSI đưa ra dựa trên những nguồn tin mà PSI coi là đáng tin cậy vào thời điểm công bố. Tuy nhiên, PSI không đảm bảo tính đầy đủ và chính xác tuyệt đối của các thông tin này. Báo cáo được đưa ra dựa trên các quan điểm của cá nhân chuyên viên phân tích, không nhằm mục đích chào bán, lôi kéo nhà đầu tư mua bán, nắm giữ chứng khoán. Nhà đầu tư chỉ nên sử dụng báo cáo này như một nguồn tham khảo cho quyết định đầu tư của mình và PSI sẽ không chịu bất cứ trách nhiệm nào trước nhà đầu tư cũng như đối tượng được nhắc đến trong báo cáo này về những tổn thất có thể xảy ra khi đầu tư hoặc thông tin sai lệch về đối tượng được nhắc đến trong báo cáo này.

Bản báo cáo này là tài sản của PSI. Mọi hành vi sao chép, sửa đổi, in ấn, trích dẫn không được sự đồng ý của PSI đều là trái pháp luật. Bất kỳ nội dung nào của bản báo cáo này đều không được phép sao chép, sửa đổi, in ấn, trích dẫn nếu không được sự đồng ý của PSI.