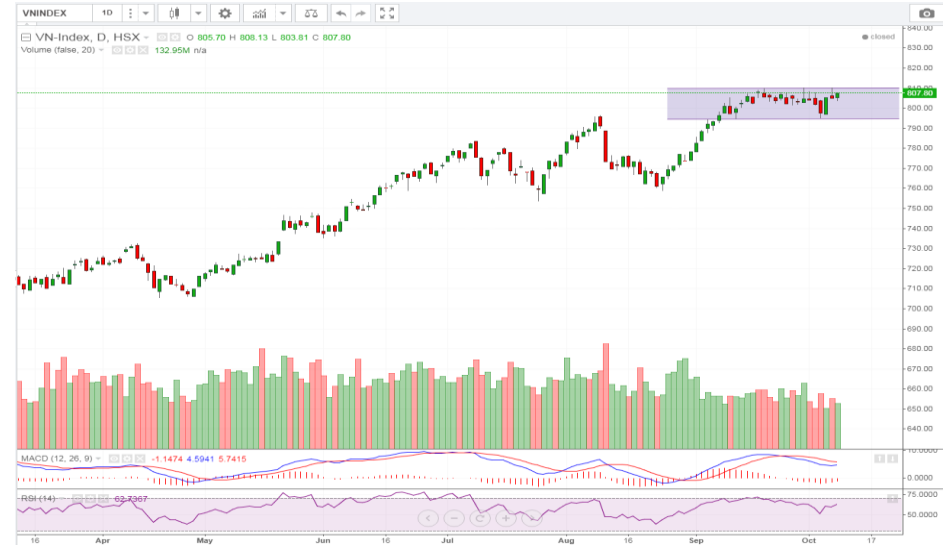


# VN INDEX BIẾN ĐỘNG ĐI NGANG, HẠN CHẾ GIAO DỊCH NGẮN HẠN

## Diễn biến thị trường ngày 06.10

VN Index tăng gần 3 điểm trong phiên cuối tuần. Về cuối phiên, sự bứt phá của một số mã bluechips và đặc biệt là nhóm ngân hàng như ACB, MBB, VCB giúp thị trường đảo chiều ngoạn mục. Tuy vậy, thanh khoản vẫn ở mức thấp và giảm so với phiên hôm qua. Sự khởi sắc của thị trường cũng được giúp sức bởi các mã thuộc nhóm chứng khoán như HCM, MBS, VND hay các cổ phiếu bất động sản như ROS, VC3, VGC. Nhóm cổ phiếu đầu cơ cũng chung sắc xanh khi nhiều cổ phiếu tăng mạnh thậm chí tăng trần.



## Nhận định thị trường ngày 09.10

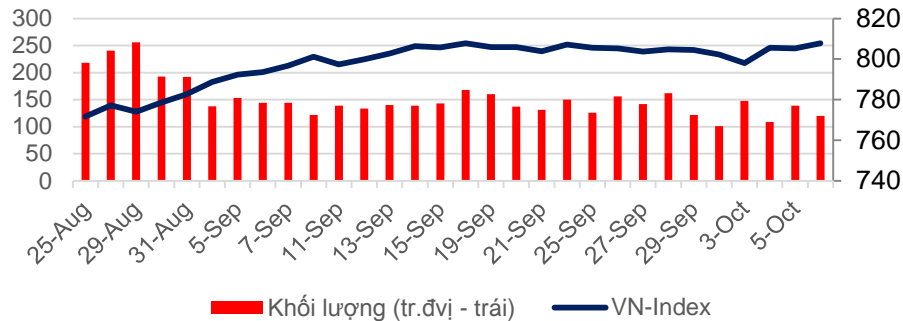
VN Index nhiều khả năng sẽ tiếp tục tăng điểm tới trong phiên sáng nhưng sẽ điều chỉnh về quanh mức 805 điểm vào buổi chiều. Chúng tôi bảo lưu quan điểm rằng nhà đầu tư ưa mạo hiểm nên cân trọng với hoạt động giao dịch theo dòng tiền ngắn hạn khi thanh khoản thị trường chưa thực sự lành mạnh. Tuy vậy nhà đầu tư có tầm nhìn trung và dài hạn có thể bắt đầu mua vào những cổ phiếu thuộc nhóm ngành ngân hàng, bất động sản do sự hồi phục tốt từ những phiên gần đây.

**Thứ Hai , Ngày 09 Tháng 10 Năm 2017**

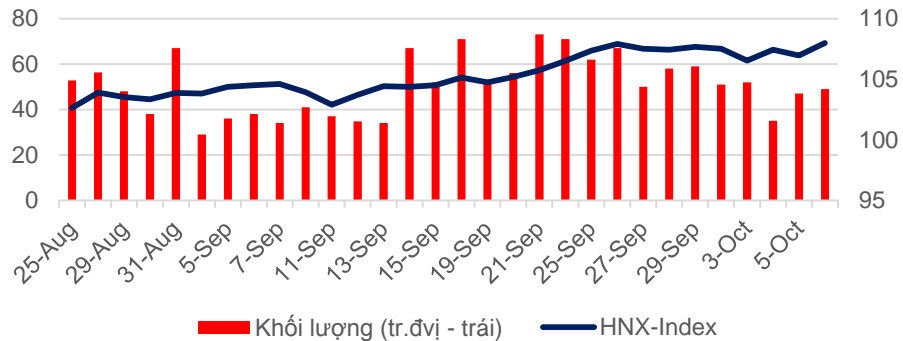
# TỔNG QUAN CHỈ SỐ THỊ TRƯỜNG

## DIỄN BIẾN CHỈ SỐ THỊ TRƯỜNG

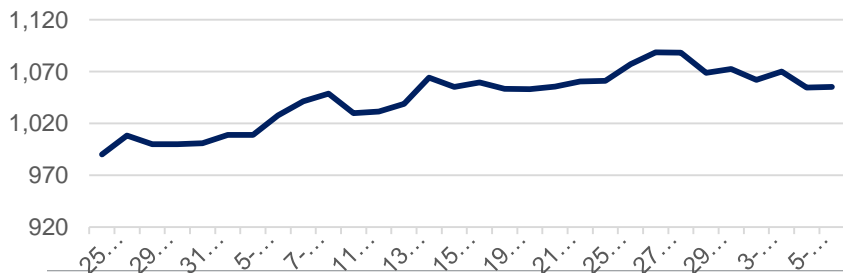
**VN-Index: 807.8 điểm (+2.57 điểm ; +0.32%)**



**HNX-Index: 107.98 điểm (+1.02 điểm ; +0.95 %)**



**PVN ALLSHARE Index: 1,055.18 điểm (+0.58 điểm; +0.05%)**



## DỰ BÁO THỊ TRƯỜNG

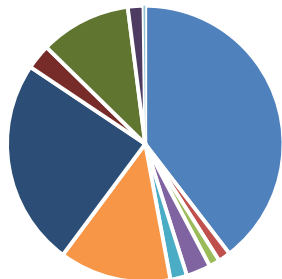
Khung thời gian	Ngày 9/10	Tuần (9/10- 13/10)	Tháng 10
<b>VNINDEX</b>	↓ 806.50 điểm	↑ 808.00 điểm	↑ 810 điểm
<b>VN30</b>	↑ 801.00 điểm	↑ 802.00 điểm	↑ 805 điểm
<b>HNXINDEX</b>	↓ 107.50 điểm	↑ 108.50 điểm	↑ 110 điểm
<b>HNX30</b>	↓ 197.00 điểm	↑ 199.00 điểm	↑ 205 điểm
<b>PVN ALLSHARE</b>	↓ 1,054 điểm	↑ 1,060 điểm	↑ 1,080 điểm

## ĐIỂM TIN

**PV Power báo lãi lớn 1,664 tỷ đồng trước cổ phần hoá** - Nhờ việc tăng liên tục sở hữu các nhà máy điện lớn và vận hành hoạt động an toàn, hiệu quả, 9 tháng đầu năm 2017, PV Power đã ghi nhận con số lãi trước thuế đạt 1,664 tỷ đồng. Thông tin từ Tổng công ty Điện lực Dầu khí Việt Nam (PV Power) cho biết, 9 tháng đầu năm nay, PV Power đạt sản lượng điện xấp xỉ 15.5 tỷ kWh; doanh thu cho toàn Tổng Công ty ước hơn 23,100 tỷ đồng, lợi nhuận trước thuế đạt 1,664 tỷ đồng; nộp ngân sách nhà nước 1.018 tỷ đồng.

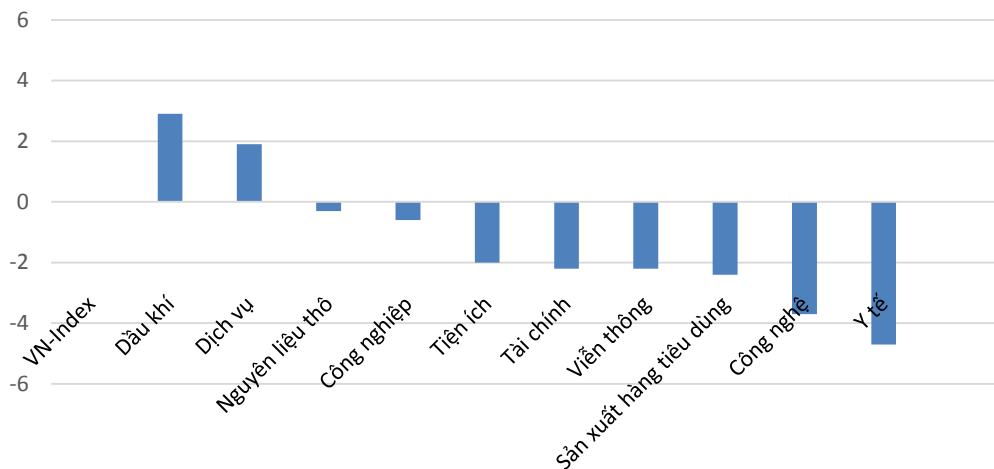
# DIỄN BIẾN GIAO DỊCH TTCK VIỆT NAM

## Tỷ trọng nhóm ngành của VN-Index theo chuẩn ICB

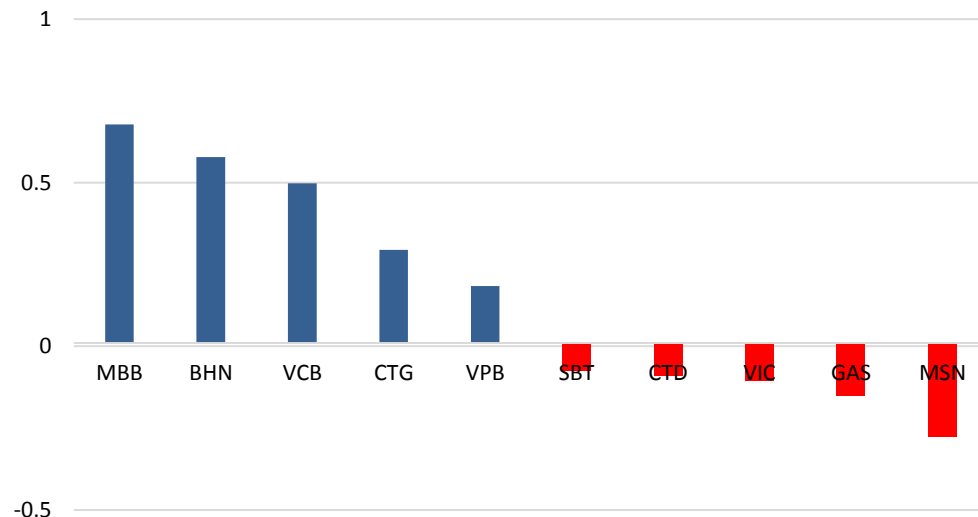


Tài chính: 39.58%	Y Tế: 1.43%	Viễn thông: 1.26%
Nguyên liệu thô: 2.84%	Công nghệ: 1.95%	Công nghiệp: 13.09%
Sản xuất hàng tiêu dùng: 24.23%	Dịch vụ: 2.94%	Dầu khí: 10.63%
Tiện ích: 1.83%	Phân loại khác: 0.2%	

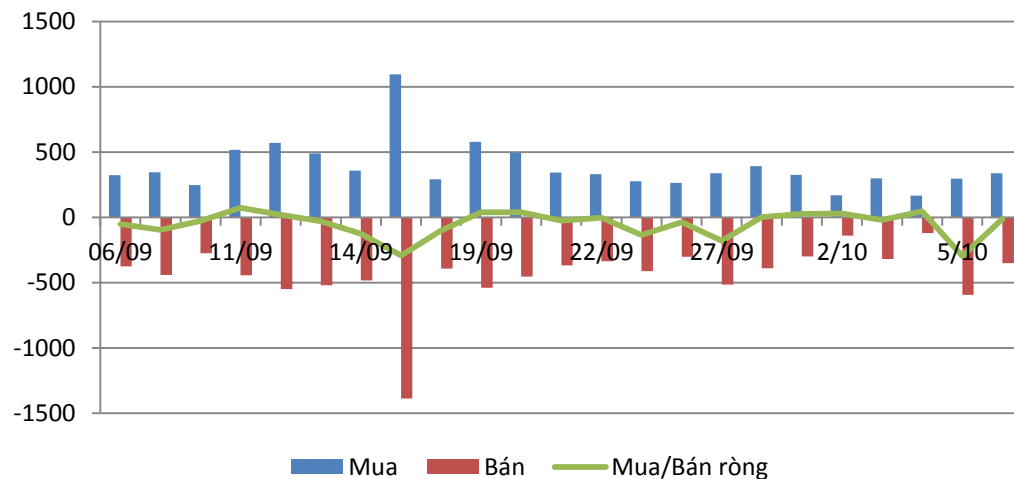
## Tăng trưởng các nhóm ngành trong 1 tháng



## Top cổ phiếu ảnh hưởng tới VN-Index

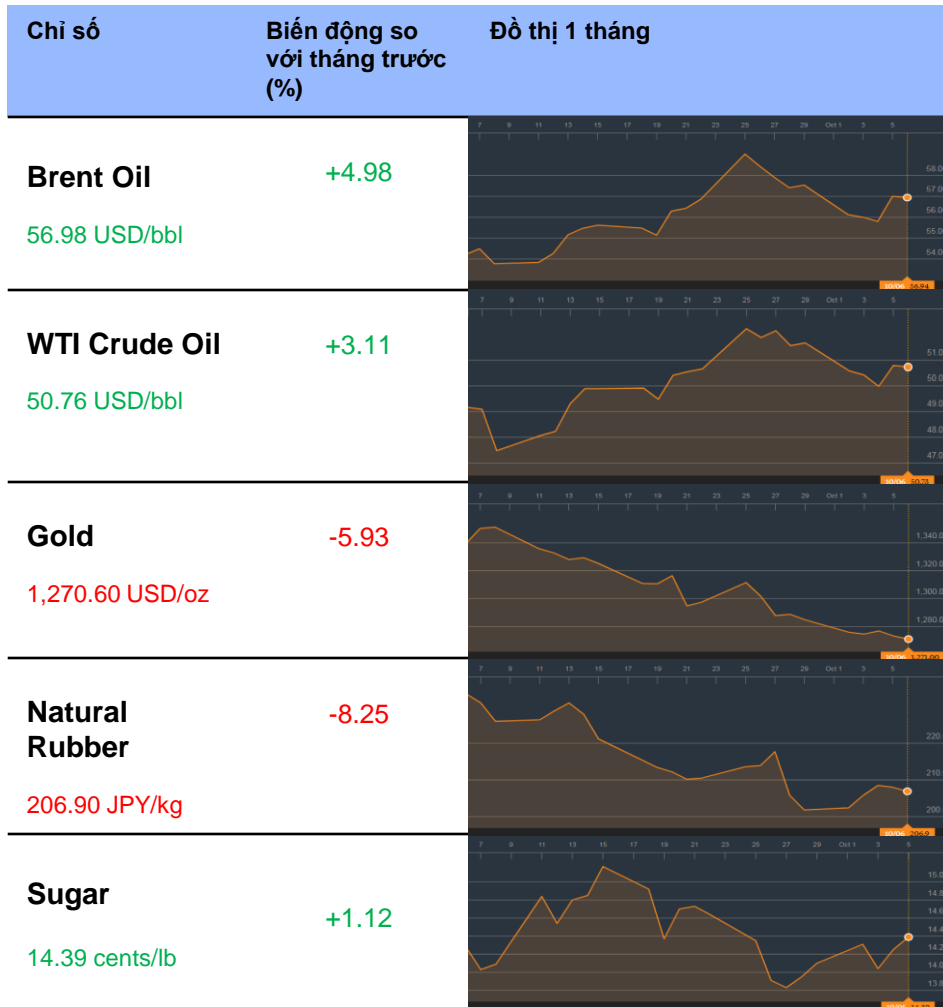


## Giao dịch khối ngoại: Bán ròng 13 tỷ đồng

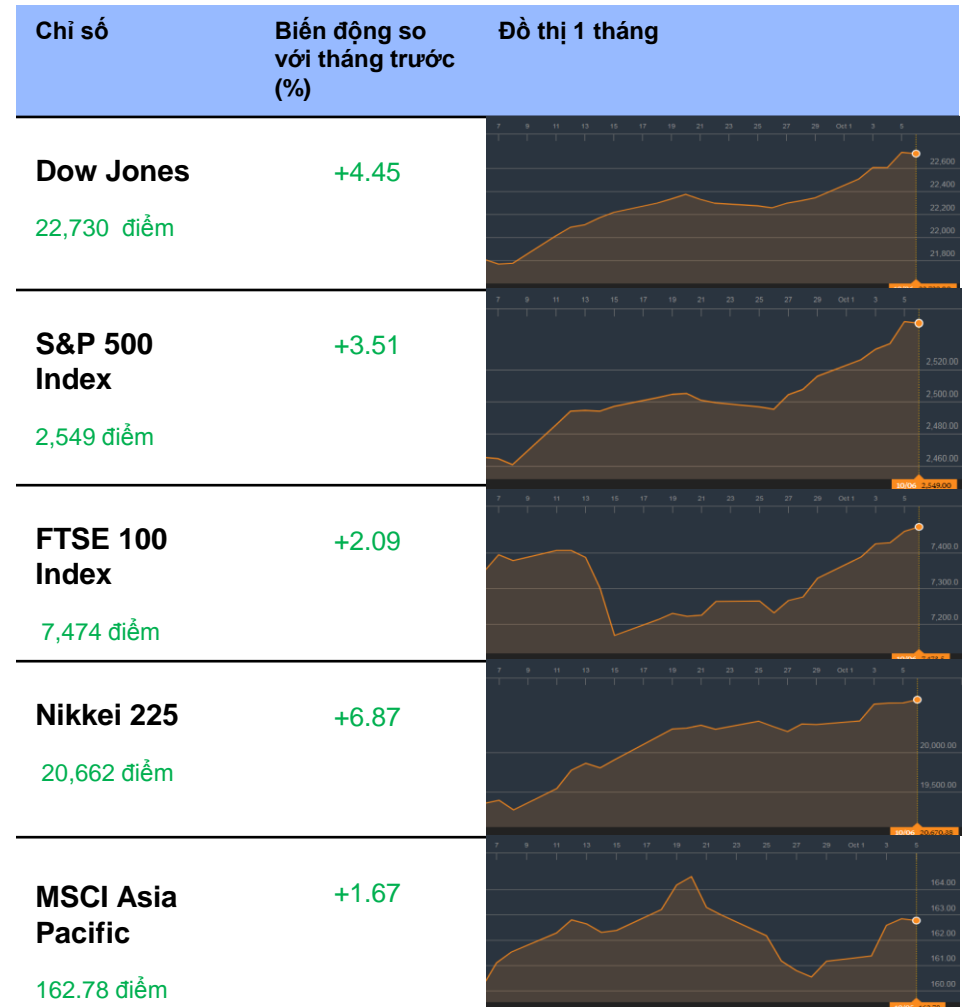


# TỔNG QUAN THỊ TRƯỜNG THẾ GIỚI

## GIÁ HÀNG HÓA CƠ BẢN



## CHỨNG KHOÁN THẾ GIỚI



Dữ liệu được cập nhật tại thời điểm 17h ngày 06/10/2017

## THÔNG TIN

**Thông tin về giá vàng:** Giá vàng giảm xuống ở châu Á khi thị trường theo dõi thông tin về bảng lương phi nông nghiệp của Hoa Kỳ

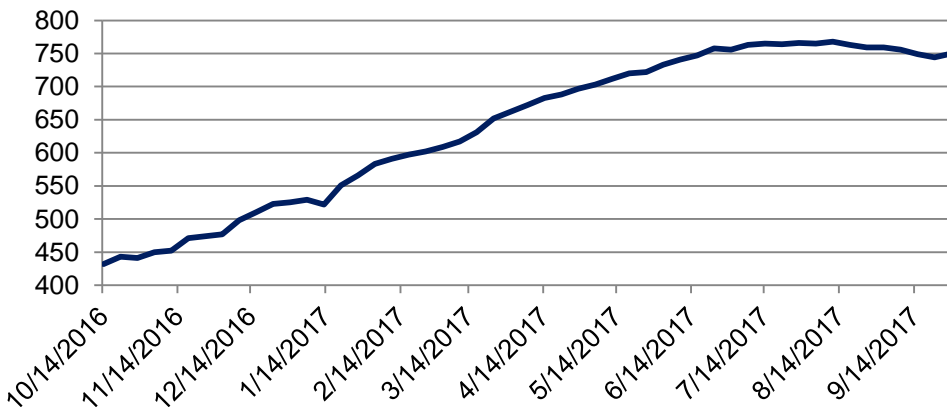
Giá vàng giảm xuống ở châu Á hôm thứ Sáu khi các nhà đầu tư chờ đợi bảng lương phi nông nghiệp ở Hoa Kỳ, thậm chí họ còn nghĩ rằng dữ liệu có thể sẽ bị sai lệch do ảnh hưởng của bão ở Texas và Florida. Hợp đồng vàng giao tháng 12 trên sàn Comex của New York Mercantile Exchange giảm 0.13% xuống còn 1,271.51 USD một ounce. Qua đêm, giá vàng giao dịch dưới mức ngày thứ Năm, khi mà nhiều dữ liệu kinh tế tốt hơn dự kiến cho thấy sự tăng trưởng kinh tế vững chắc của Mỹ đang củng cố đà tăng của đồng USD.

**Thông tin về giá dầu:** Thị trường dầu mỏ đầy cảnh giác trước một cơn bão nhiệt đới khác sắp tiến về Vịnh Mexico

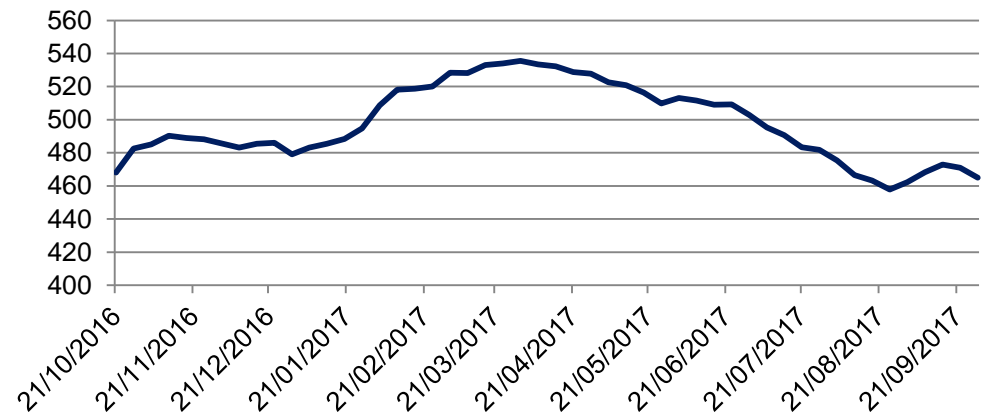
Thị trường dầu mỏ tỏ ra thận trọng vào ngày thứ Sáu khi nhà đầu tư theo dõi diễn biến đường đi của một cơn bão nhiệt đới hướng tới vịnh Mexico và khi thị trường Trung Quốc vẫn đóng cửa trong một kỳ nghỉ lễ kéo dài một tuần.

Tuy nhiên, triển vọng cắt giảm sản xuất dầu của Tổ chức các nước xuất khẩu dầu mỏ (OPEC) và các nhà sản xuất khác do Nga dẫn đầu là nguồn tin giúp hỗ trợ giá cả. Dầu thô Hoa kỳ WTI (CLT11) giao dịch ở mức 50.76 USD / thùng vào lúc 0333 GMT, giảm 3 cent so với giá đóng cửa gần nhất. Dầu Brent (LCOc1) giảm 4 cent xuống 56.96 USD / thùng.








Số lượng giàn khoan ở Hoa Kỳ



Tồn kho dầu Hoa Kỳ (Triệu thùng)



# KHUYẾN CÁO CẤU TRÚC DANH MỤC

		Tăng Tỷ Trọng	Duy trì	Giảm Tỷ Trọng	Ghi Chú
Phân lớp vốn hóa	Small Cap				Nhóm cổ phiếu đầu cơ hồi phục, thanh khoản tăng
	Mid Cap				Dòng tiền trở lại
	Blue chip				Hồi phục tuy nhiên có sự phân hóa giữa các mã
Nhóm ngành	Dầu khí				Tăng nhẹ
	Bất động sản				Duy trì sự ổn định
	Thép, Xây dựng				Giảm điểm sau thời gian tăng mạnh
	Ngân hàng và bảo hiểm				Có sự phân hóa giữa các cổ phiếu, nhiều cổ phiếu tăng tốt

# KHUYẾN CÁO CẤU TRÚC DANH MỤC

## DANH MỤC CÁC CỔ PHIẾU DẦU KHÍ

Cổ phiếu	Giá hiện tại	Chiến lược
GAS	67.8	<b>Giảm tỷ trọng-</b> Cổ phiếu đang trong xu hướng giảm ngắn hạn
DCM	13.85	<b>Nắm giữ</b> – Cổ phiếu đang giao dịch tích lũy trong biên độ hẹp
PVC	9.9	<b>Nắm giữ</b> – Cổ phiếu chạm vùng kháng cự 10
PVS	16.0	<b>Nắm giữ</b> – Cổ phiếu giao dịch trong biên độ hẹp
PVT	14.55	<b>Nắm giữ</b> – Phù hợp nhà đầu tư trung và dài hạn, đang tiến tới vùng kháng cự 15
PVX	2.6	<b>Nắm giữ</b> – Đang giao dịch trong vùng giá 2.4 - 2.8
DPM	22.7	<b>Nắm giữ</b> – Cổ phiếu trong trend giảm trung hạn tuy nhiên đang được giao dịch gần vùng hỗ trợ dài hạn 22.3
PVI	32.9	<b>Nắm giữ</b> – Giao dịch tích lũy trong biên độ hẹp
NT2	28.3	<b>Tăng tỷ trọng-</b> Cổ vượt mốc kháng cự 27, đang trong trend tăng ngắn hạn
PVD	14.0	<b>Nắm giữ</b> – Giao dịch trong biên độ hẹp

## DANH MỤC ĐẦU TƯ THEO XU HƯỚNG DÒNG TIỀN

Ngày khuyến nghị	Cổ phiếu	Giá mua	Điểm dừng	Giá hiện tại	Giá mục tiêu	Hiệu suất	Ghi Chú
17/07/2017	PVI	33 - 34	31.9	32.9	35	4.18 %	Nắm giữ (Đã trả cổ tức bằng tiền 20%)
30/07/2017	PVE	7.3-7.7	6.9	8.1	9.0	8.00 %	Nắm giữ



## **PSI – Hà Nội**

Hội sở: Tầng 2 tòa nhà  
Hanoitourist, số 18 Lý Thường  
Kiệt, Quận Hoàn Kiếm, Tp. Hà Nội.  
Điện thoại: (84-4) 3934 3888  
Fax: (84-4) 3934 3999

## **PSI – Chi nhánh TP. Hồ Chí Minh**

Lầu 1, tòa nhà PVFCCo, số 43  
Mạc Đĩnh Chi, Phường Đa Kao,  
Quận 1,  
Tp. Hồ Chí Minh  
Điện thoại: (84-8) 3914 6789  
Fax: (84-8) 3914 6969

## **PSI – Chi nhánh Vũng Tàu**

Tầng 5, tòa nhà Silver Sea,  
số 47 Ba Cu, Tp. Vũng Tàu  
Điện thoại: (84-64)  
254520/22/23/24/26  
Fax: (84-64) 625 452 1

## **PSI – Chi nhánh Đà Nẵng**

Tầng 3, tòa nhà số 53 Lê Hồng  
Phong, Quận Hải Châu, Tp. Đà  
Nẵng  
Điện thoại: (84-511) 389 9338  
Fax: (84-511) 389 9339

## **Trung tâm Phân tích – Công ty Cổ phần Chứng khoán Dầu khí (PSI)**

### **Đào Hồng Dương**

Phó Giám đốc  
Trung tâm phân tích  
Email: [duongdh@psi.vn](mailto:duongdh@psi.vn)

### **Lê Đức Khánh**

Phó Giám đốc  
Trung tâm phân tích  
Email: [khanhld@psi.vn](mailto:khanhld@psi.vn)

### **Chu Thế Huỳnh**

Trưởng phòng  
Phân tích doanh nghiệp  
Email: [huynhct@psi.vn](mailto:huynhct@psi.vn)

### **Nguyễn Văn Chính**

Trưởng phòng  
Chỉ số PVN – Index  
Email: [chinhnv@psi.vn](mailto:chinhnv@psi.vn)

### **Lê Thị Kim Huê**

Chuyên viên phân tích  
Email: [hueltk@psi.vn](mailto:hueltk@psi.vn)

### **Đỗ Trung Thành**

Chuyên viên phân tích  
Email: [thanhtd@psi.vn](mailto:thanhtd@psi.vn)

### **Cao Tiến Thành**

Chuyên viên phân tích  
Email: [thanhtct@psi.vn](mailto:thanhtct@psi.vn)

### **Chu Hà Thanh**

Chuyên viên phân tích  
Email: [thanhch@psi.vn](mailto:thanhch@psi.vn)

#### **Tuyên bố miễn trách nhiệm**

Các thông tin và nhận định trong báo cáo này được PSI đưa ra dựa trên những nguồn tin mà PSI coi là đáng tin cậy vào thời điểm công bố. Tuy nhiên, PSI không đảm bảo tính đầy đủ và chính xác tuyệt đối của các thông tin này. Báo cáo được đưa ra dựa trên các quan điểm của cá nhân chuyên viên phân tích, không nhằm mục đích chào bán, lôi kéo nhà đầu tư mua bán, nắm giữ chứng khoán. Nhà đầu tư chỉ nên sử dụng báo cáo này như một nguồn tham khảo cho quyết định đầu tư của mình và PSI sẽ không chịu bất cứ trách nhiệm nào trước nhà đầu tư cũng như đối tượng được nhắc đến trong báo cáo này về những tổn thất có thể xảy ra khi đầu tư hoặc thông tin sai lệch về đối tượng được nhắc đến trong báo cáo này. Bản báo cáo này là tài sản của PSI. Mọi hành vi sao chép, sửa đổi, in ấn, trích dẫn không được sự đồng ý của PSI đều là trái pháp luật. Bất kỳ nội dung nào của bản báo cáo này đều không được phép sao chép, sửa đổi, in ấn, trích dẫn nếu không được sự đồng ý của PSI.