

# THĂM DÒ VÙNG ĐỈNH

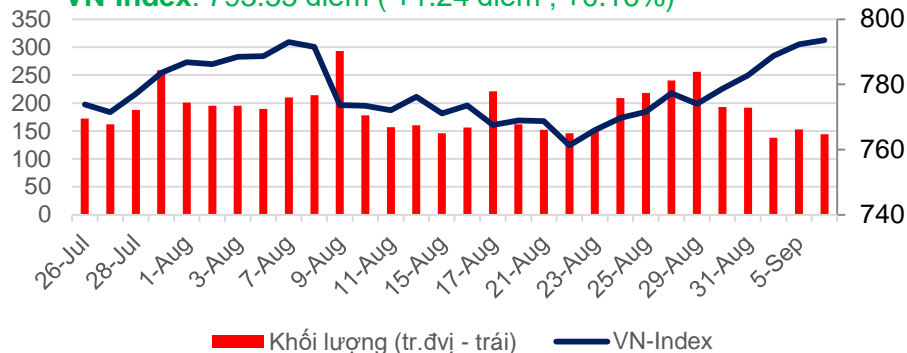


*Thứ Năm, Ngày 07 Tháng 09 Năm 2017*

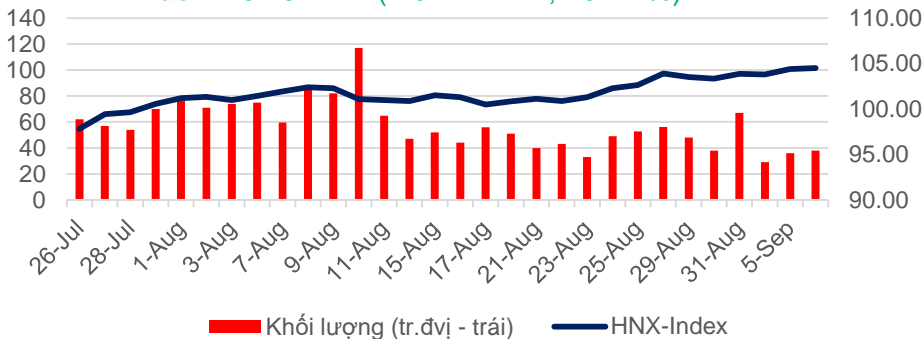
# TỔNG QUAN CHỈ SỐ THỊ TRƯỜNG

## DIỄN BIẾN CHỈ SỐ THỊ TRƯỜNG

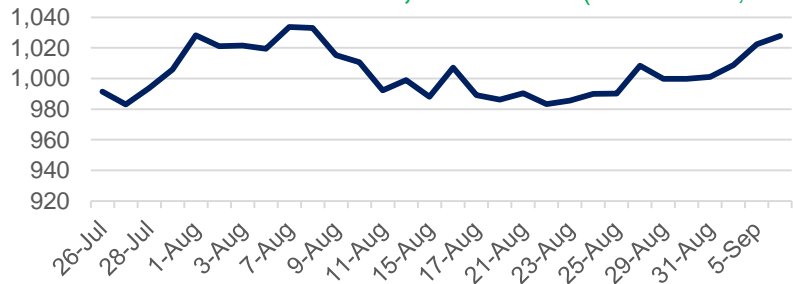
**VN-Index: 793.55 điểm (+1.24 điểm ; +0.16%)**



**HNX-Index: 104.5 điểm (+0.12 điểm ; +0.11%)**



**PVN ALLSHARE Index: 1,027.78 điểm (+5.41 điểm; +0.53%)**



## DỰ BÁO THỊ TRƯỜNG

| Khung thời gian | Ngày 7/9      | Tuần (5/9- 8/9) | Tháng 9      |
|-----------------|---------------|-----------------|--------------|
| VNINDEX         | ↗ 795.00 điểm | ↘ 790.00 điểm   | ↘ 775 điểm   |
| VN30            | ↗ 778.00 điểm | ↘ 775.00 điểm   | ↘ 765 điểm   |
| HNXINDEX        | ↗ 105.00 điểm | ↘ 101.00 điểm   | ↘ 100 điểm   |
| HNX30           | ↗ 195.00 điểm | ↘ 192.00 điểm   | ↘ 188 điểm   |
| PVN ALLSHARE    | ↗ 1,030 điểm  | ↘ 1,020 điểm    | ↘ 1,010 điểm |

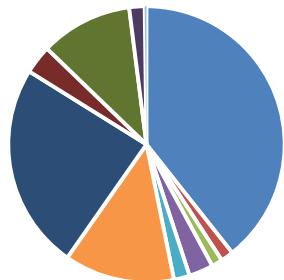
## ĐIỂM TIN

**PVGas (GAS) dự chi 1.900 tỷ đồng tạm ứng cổ tức bằng tiền tỷ lệ 10%**  
 - Ngày 18/9 tới đây Tổng công ty khí Việt Nam – CTCP (PVGas – mã chứng khoán GAS) sẽ chốt danh sách cổ đông chi tạm ứng cổ tức năm 2017 bằng tiền tỷ lệ 10%, tương ứng cổ đông sở hữu 1 cổ phiếu được nhận về 1.000 đồng. Thời gian chi trả vào 9/10/2017. Như vậy PVGas sẽ chi khoảng 1.900 tỷ đồng trả cổ tức đợt này cho cổ đông.

**Hoàn thành bảo dưỡng tổng thể Nhà máy Đạm Cà Mau-** Công ty Cổ phần Phân bón Dầu khí Cà Mau (PVCFC – mã chứng khoán: DCM) thông tin, Nhà máy Đạm Cà Mau đã chính thức vận hành trở lại và chính thức có sản phẩm thương mại, sẵn sàng phục vụ nhu cầu mùa vụ Thu Đông cho bà con nông dân. Từ ngày 16/8 - 31/8/2017 với nỗ lực của tập thể lãnh đạo và CBCNV, Nhà máy Đạm Cà Mau đã hoàn thành toàn bộ đợt bảo dưỡng tổng thể (BDTT) định kỳ theo đúng kế hoạch, đạt các tiêu chí: An toàn, chất lượng, đúng tiến độ và tiết kiệm chi phí.

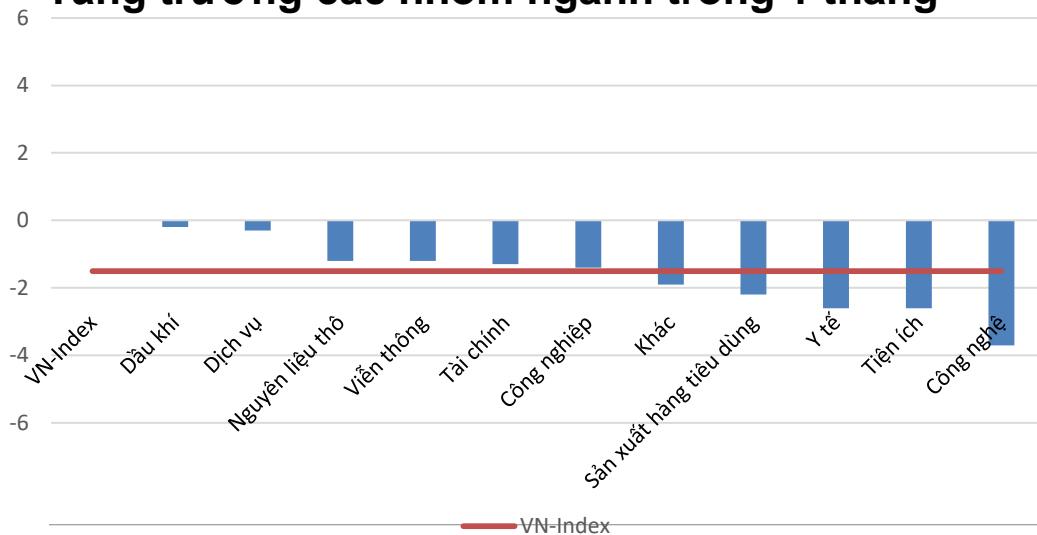
# DIỄN BIẾN GIAO DỊCH TTCK VIỆT NAM

## Tỷ trọng nhóm ngành của VN-Index theo chuẩn ICB

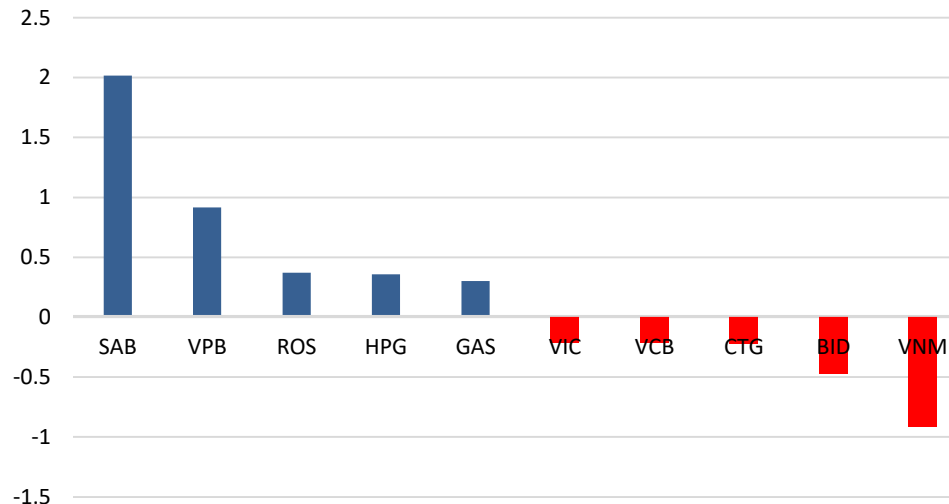


|                                 |                       |                     |
|---------------------------------|-----------------------|---------------------|
| Tài chính: 39.35%               | Y Tế: 1.48%           | Viễn Thông: 1.28%   |
| Nguyên liệu thô: 2.85%          | Công nghệ: 1.85%      | Công nghiệp: 12.91% |
| Sản xuất hàng tiêu dùng: 24.15% | Dịch vụ: 3.34%        | Dầu khí: 10.79%     |
| Tiện ích: 1.80%                 | Phân loại khác: 0.21% |                     |

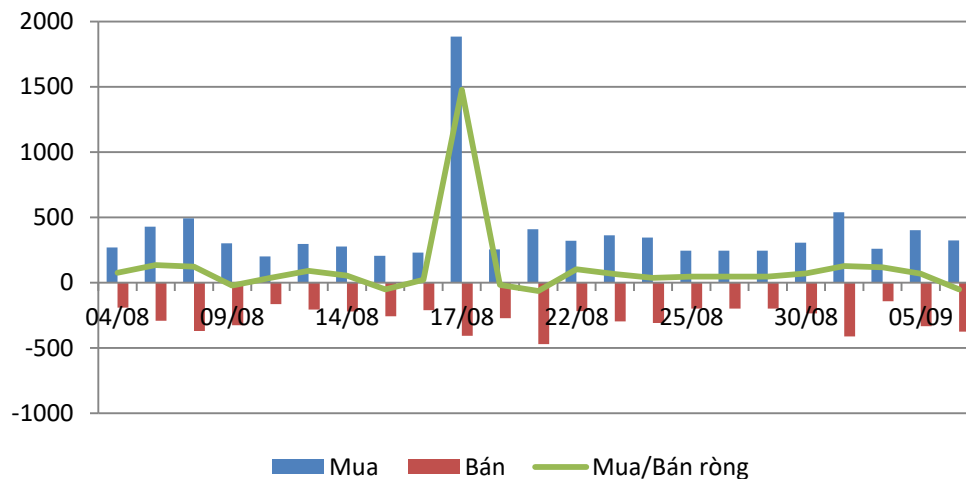
## Tăng trưởng các nhóm ngành trong 1 tháng



## Top cổ phiếu ảnh hưởng tới VN-Index

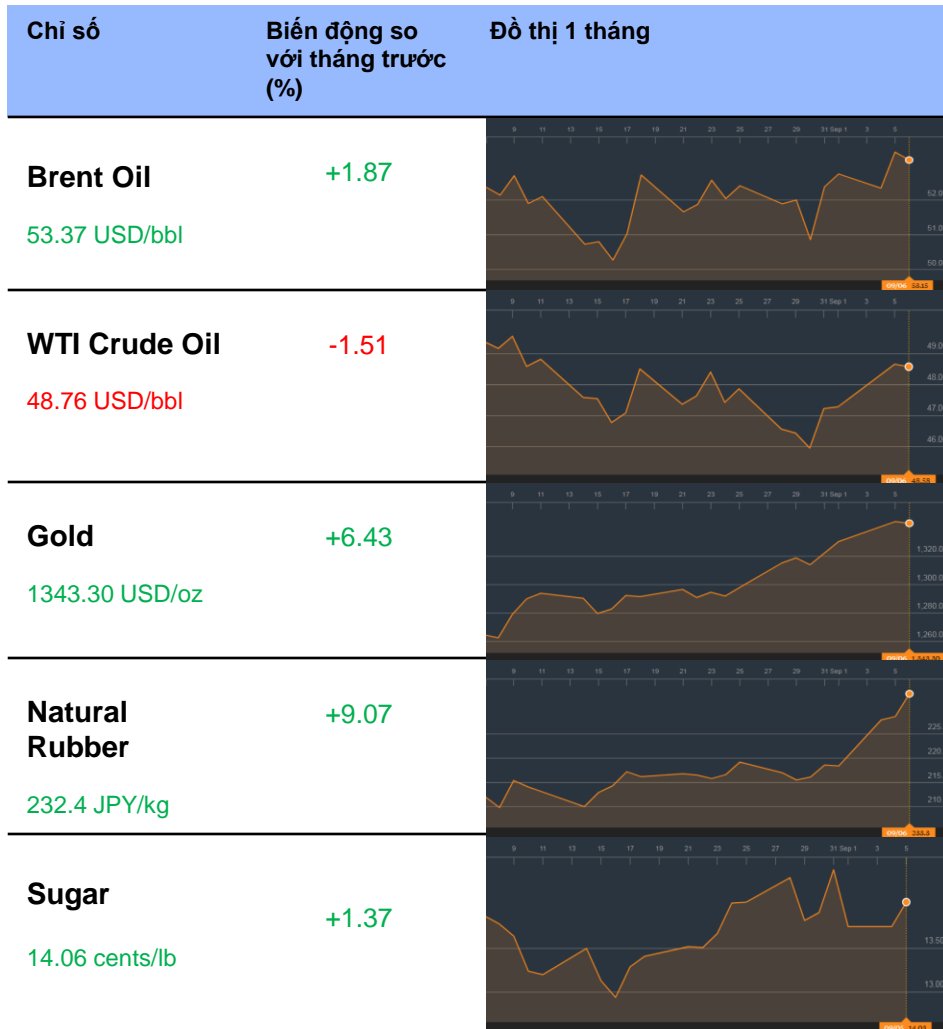


## Giao dịch khối ngoại: Bán ròng 51 tỷ đồng

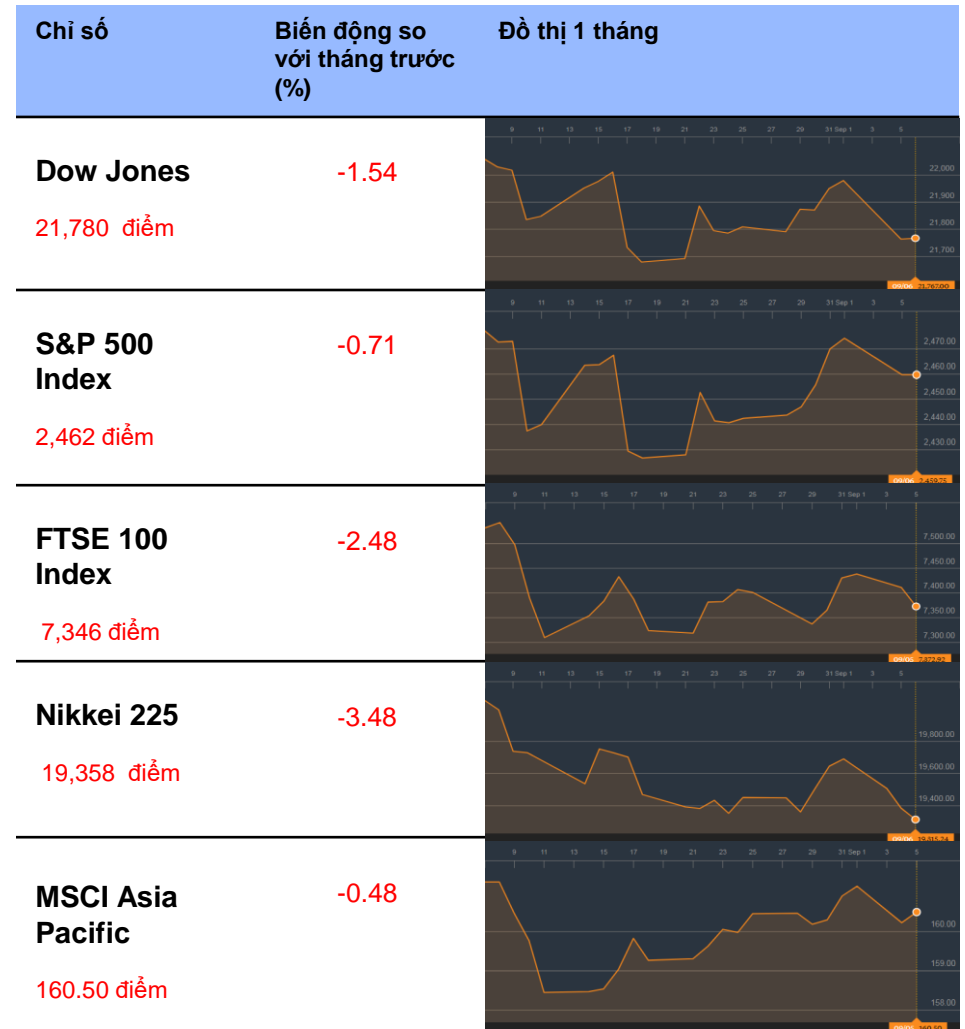


# TỔNG QUAN THỊ TRƯỜNG THẾ GIỚI

## GIÁ HÀNG HÓA CƠ BẢN



## CHỨNG KHOÁN THẾ GIỚI



Dữ liệu được cập nhật tại thời điểm 17h ngày 06/09/2017

## THÔNG TIN








**Thông tin về giá vàng:** Vàng tăng gần 1 năm do căng thẳng Bắc Triều Tiên, triển vọng nới lỏng tiền tệ của Fed

Giá vàng giữ ở mức thấp nhất trong gần một năm vào thứ Tư, với sự hỗ trợ đến từ những căng thẳng kéo dài trên bán đảo Triều Tiên cũng như những lời bình luận từ một quan chức Cục Dự trữ Liên bang về triển vọng nới lỏng tiền tệ sau khi công bố tình trạng lạm phát ở Mỹ. Vàng tương lai trên thị trường Comex ở mức 1,343.39 USD một ounce vào 2:45 AM ET (0645GMT), giảm 1.30 USD, hay 0.1%. Vàng tăng lần đầu tiên vào thứ ba, đánh dấu mức tăng trong phiên thứ ba liên tiếp, sau khi chạm mức cao nhất kể từ ngày 8 tháng 9 năm 2016 với giá 1,349.70 USD.

**Thông tin về giá dầu:** Giá dầu ổn định khi chờ đón thông tin dữ liệu về nguồn cung dầu của Hoa Kỳ

Giá dầu ổn định vào ngày thứ Tư, sau khi tăng khoảng 3% trong phiên giao dịch trước đó, khi các nhà đầu tư cùng hướng về dữ liệu hàng tuần từ Mỹ về các kho dự trữ dầu thô và các sản phẩm tinh chế để cân nhắc tác động của bão Harvey về cung và cầu. Các số liệu chính thức từ Cơ quan Thông tin Năng lượng sẽ được công bố vào thứ Năm, giữa lúc dự báo nguồn cung tăng khoảng 4.7 triệu thùng. Các báo cáo đưa ra muộn hơn một ngày so với thường lệ do kỳ nghỉ lễ Lao động của Hoa Kỳ vào thứ Hai.

# KHUYẾN CÁO CẤU TRÚC DANH MỤC

|                  |                       | Tăng Tỷ Trọng   | Duy trì   | Giảm Tỷ Trọng  | Ghi Chú                          |
|------------------|-----------------------|---|---|--|----------------------------------|
| Phân lớp vốn hóa | Small Cap             |   |   |  | Dòng tiền vào nhóm đầu cơ giảm   |
|                  | Mid Cap               |   |    |  | Điều chỉnh giảm, thanh khoản yếu |
|                  | Blue chip             |  |   |  | Hồi phục tốt                     |
| Nhóm ngành       | Dầu khí               |  |   |  | Tích lũy                         |
|                  | Bất động sản          |  |   |  | Giao dịch tích cực               |
|                  | Chứng khoán           |   |   |  | Tích lũy                         |
|                  | Ngân hàng và bảo hiểm |   |  |  | Phân Hóa                         |

## DANH MỤC CÁC CỔ PHIẾU DẦU KHÍ

| Cổ phiếu | Giá hiện tại | Chiến lược  |
|----------|--------------|---|
| GAS      | 65.1         | <b>Tăng tỷ trọng</b> - Cổ phiếu tăng mạnh, vượt đỉnh ngắn hạn                                   |
| DCM      | 13.6         | <b>Giảm tỷ trọng</b> – Tạo Lower High   |
| PVC      | 8.6          | <b>Tăng tỷ trọng</b> - Đang điều chỉnh về vùng hỗ trợ 8.6 – 9.0                                 |
| PVS      | 16.6         | <b>Nắm giữ</b> – Cổ phiếu giao dịch trong biên độ hẹp   |
| PVT      | 15.0         | <b>Tăng tỷ trọng</b> – Phù hợp nhà đầu tư trung và dài hạn                                      |
| PVX      | 2.5          | <b>Nắm giữ</b> – Đang giao dịch quanh vùng giá 2.5 - 2.8  |
| DPM      | 23.3         | <b>Nắm giữ</b> – Phân bón được đưa vào diện chịu thuế GTGT                                      |
| PVI      | 34.9         | <b>Tăng tỷ trọng</b> - Cổ phiếu kiểm nghiệm thành công vùng hỗ trợ 33 – 34, đã tăng giá trở lại |
| NT2      | 25.8         | <b>Giảm tỷ trọng</b> - Cổ phiếu phá vỡ hỗ trợ tại 27, đang trong xu hướng giảm giá              |
| PVD      | 13.65        | <b>Giảm tỷ trọng</b> – Dòng tiền yếu, cổ phiếu suy yếu trở lại                                  |

# CẬP NHẬT DANH MỤC KHUYẾN NGHỊ ĐẦU TƯ

## DANH MỤC ĐẦU TƯ THEO XU HƯỚNG DÒNG TIỀN

| Ngày khuyến nghị | Cổ phiếu | Giá mua   | Điểm dừng | Giá hiện tại | Giá mục tiêu | Hiệu suất | Ghi Chú |
|------------------|----------|-----------|-----------|--------------|--------------|-----------|---------|
| 17/07/2017       | PVI      | 33 - 34   | 31.9      | 34.9         | 37           | 4.18%     | Nắm giữ |
| 11/08/2017       | PVC      | 8.6 – 9.0 | 8.3       | 8.6          | 10.0         | -2.27%    | Nắm giữ |
| 30/07/2017       | PVE      | 7.3-7.7   | 6.9       | 8.3          | 9.0          | 10.66%    | Nắm giữ |



# TUYÊN BỐ MIỄN TRÁCH NHIỆM

Bản báo cáo chiến lược giao dịch chỉ cung cấp những thông tin chung và phân tích về tình hình kinh tế vĩ mô cũng như diễn biến thị trường chứng khoán từ những nguồn thông tin đáng tin cậy. Mọi quan điểm cũng như nhận định được đề cập trong báo cáo này dựa trên sự cân nhắc cẩn trọng, và hợp lý nhất trong hiện tại và có thể thay đổi mà không cần báo trước. Nhà đầu tư chỉ nên sử dụng các thông tin, phân tích, bình luận của Bản báo cáo như là nguồn tham khảo trước khi đưa ra những quyết định đầu tư cho riêng mình. Công ty Cổ phần Chứng khoán Dầu Khí (PSI) không đảm bảo rằng các nguồn thông tin trong bản báo cáo là hoàn toàn chính xác và không chịu bất kỳ một trách nhiệm nào đối với tính chính xác của những thông tin được đề cập đến trong báo cáo này, cũng như không chịu trách nhiệm về những thiệt hại đối với việc sử dụng toàn bộ hay một phần nội dung của bản báo cáo này

## **CTCP Chứng Khoán Dầu Khí Hội Sở**

Tòa nhà Hanoi Tourist, số 18 Lý Thường Kiệt, Hoàn Kiếm, Hà Nội

ĐT: +84 24 3934 3888

Website: [www.psi.vn](http://www.psi.vn)

## **Trung Tâm Phân Tích:**

Chu Thế Huynh  
*Trưởng phòng Equity Research*

Lê Thị Kim Huê  
*Chuyên viên phân tích*

Đỗ Trung Thành  
*Chuyên viên phân tích*