

THANH KHOẢN YẾU

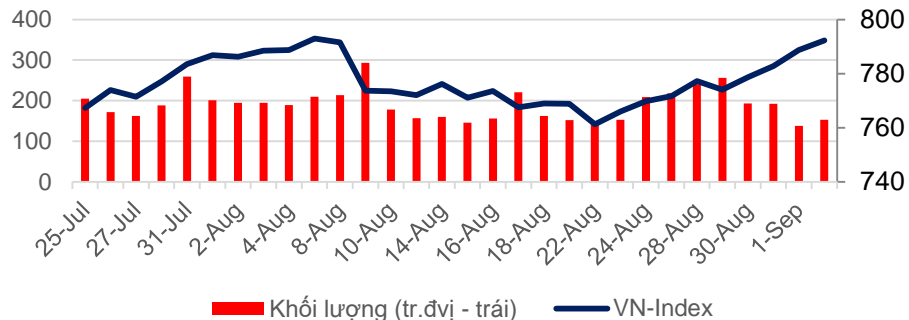


Thứ Tư, Ngày 06 Tháng 09 Năm 2017

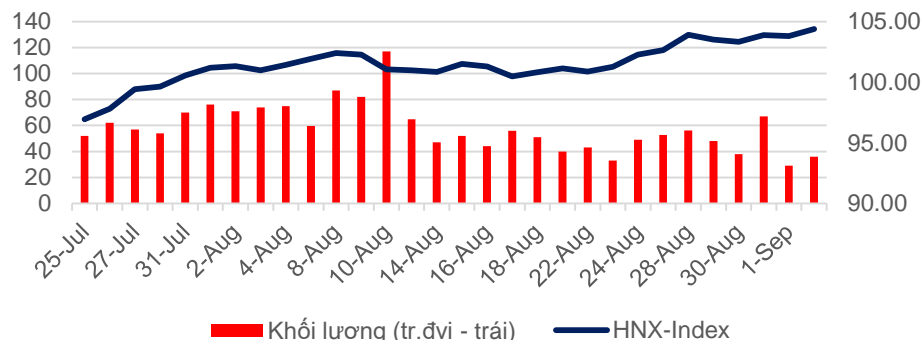
TỔNG QUAN CHỈ SỐ THỊ TRƯỜNG

DIỄN BIẾN CHỈ SỐ THỊ TRƯỜNG

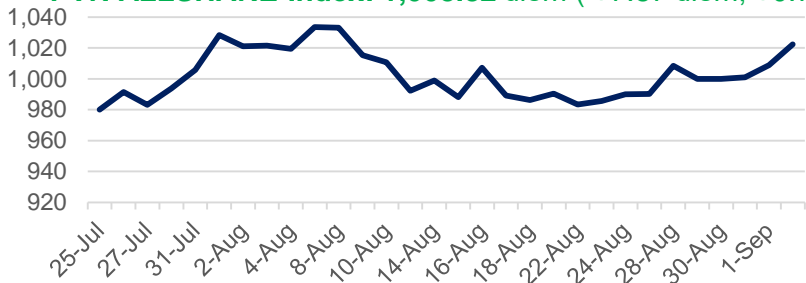
VN-Index: 792.31 điểm (+3.58 điểm ; +0.45%)



HNX-Index: 104.38 điểm (+0.57 điểm ; +0.55 %)



PVN ALLSHARE Index: 1,008.82 điểm (+7.87 điểm; +0.79%)



DỰ BÁO THỊ TRƯỜNG

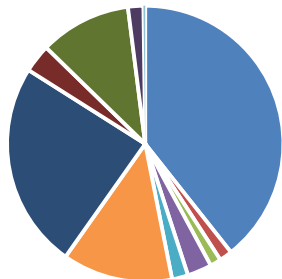
Khung thời gian	Ngày 6/9	Tuần (5/9- 8/9)	Tháng 9
VNINDEX	↘ 786.00 điểm	↘ 783.00 điểm	↘ 775 điểm
VN30	↘ 772.00 điểm	↘ 767.00 điểm	↘ 760 điểm
HNXINDEX	↘ 102.00 điểm	↘ 101.00 điểm	↘ 100 điểm
HNX30	↘ 189.00 điểm	↘ 187.00 điểm	↘ 186 điểm
PVN ALLSHARE	↘ 1000 điểm	↘ 1000 điểm	↘ 1000 điểm

ĐIỂM TIN

Tăng 4 lần liên tiếp, giá xăng chạm mức 17.800 đồng/lít - Bộ Công Thương vừa có quyết định điều chỉnh giá xăng dầu trong nước. Cụ thể, từ 15h chiều 5/9, giá xăng RON 92 sẽ tăng 306 đồng lên 17.792 đồng/lít, xăng E5 tăng 285 đồng lên 17.539 đồng/lít. Các loại dầu có giá tăng nhẹ như dầu diesel tăng 155 đồng lên 13.950 đồng/lít; dầu hoả tăng 149 đồng lên 12.547 đồng/lít; dầu Ma dút tăng 43 đồng lên 11.148 đồng/kg.

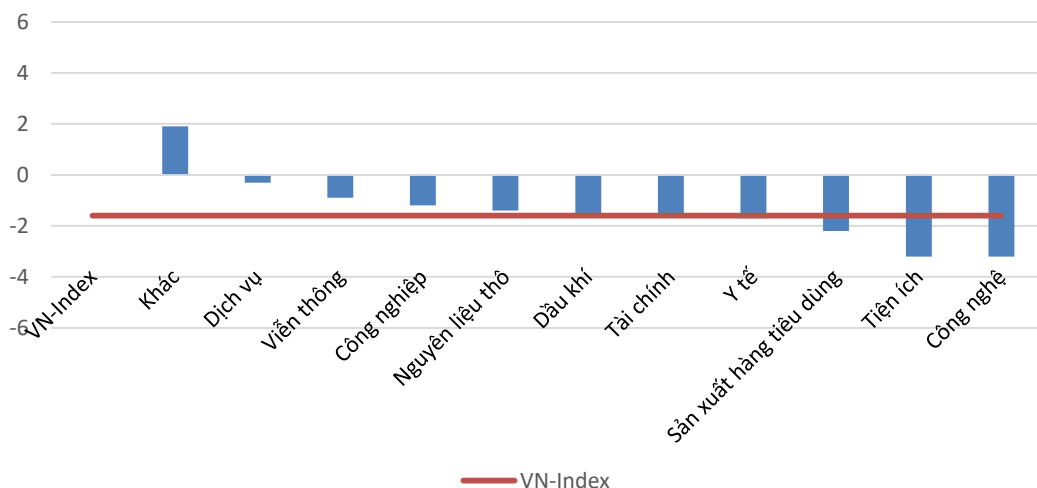
DIỄN BIẾN GIAO DỊCH TTCK VIỆT NAM

Tỷ trọng nhóm ngành của VN-Index theo chuẩn ICB

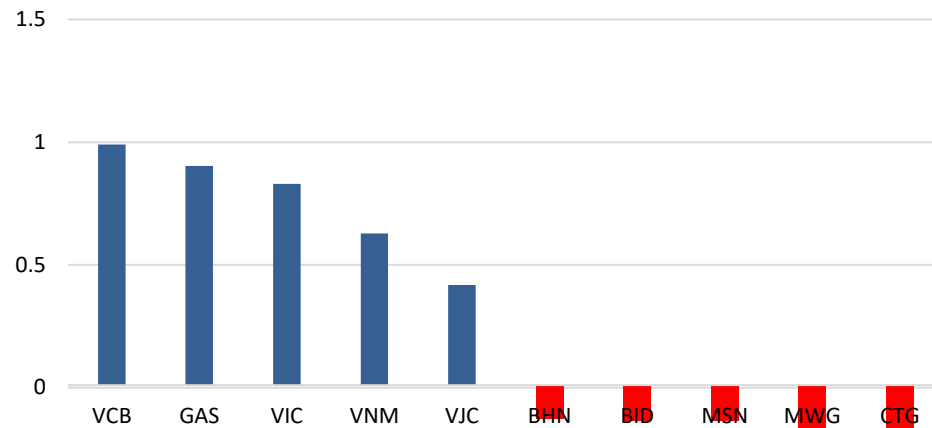


Tài chính: 39.34%	Y Tế: 1.51%	Viễn Thông: 1.29%
Nguyên liệu thô: 2.86%	Công nghệ: 1.89%	Công nghiệp: 12.91%
Sản xuất hàng tiêu dùng: 24.18%	Dịch vụ: 3.31%	Đầu khí: 10.71%
Tiện ích: 1.80%	Phân loại khác: 0.21%	

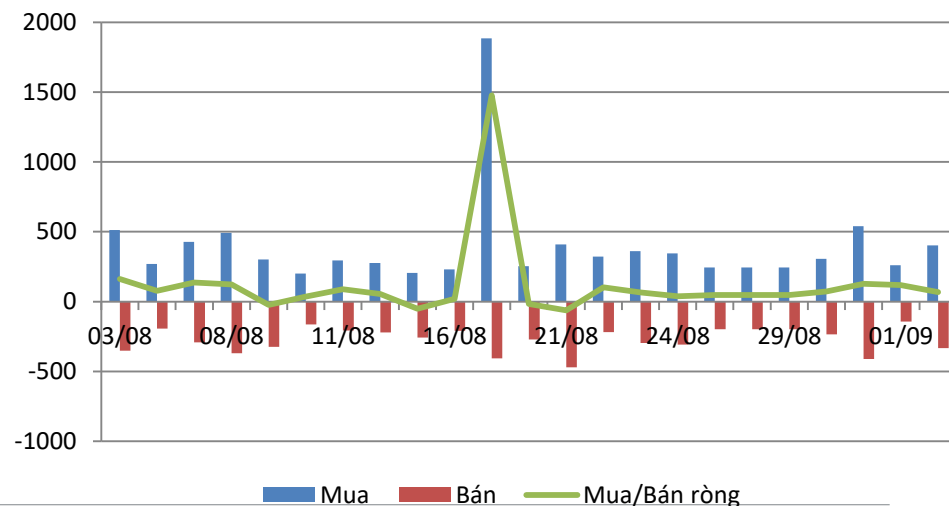
Tăng trưởng các nhóm ngành trong 1 tháng



Top cổ phiếu ảnh hưởng tới VN-Index

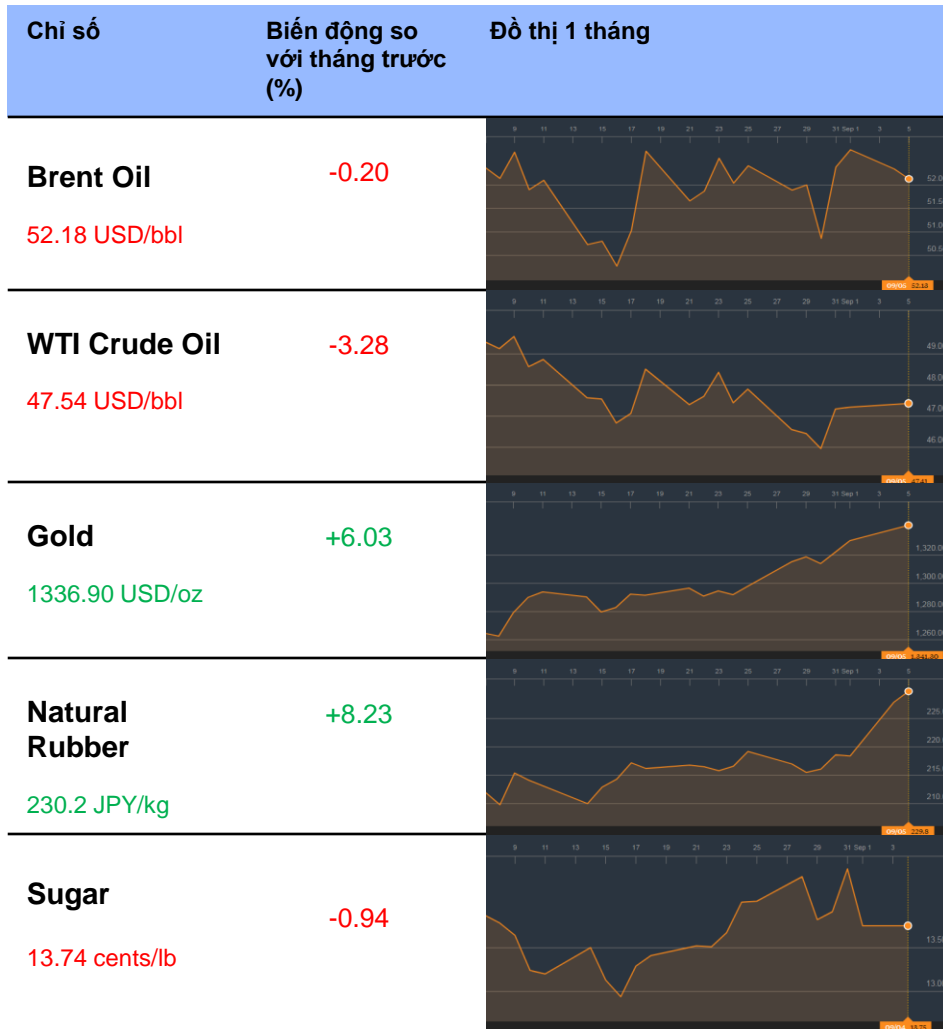


Giao dịch khối ngoại: Mua ròng 68 tỷ đồng

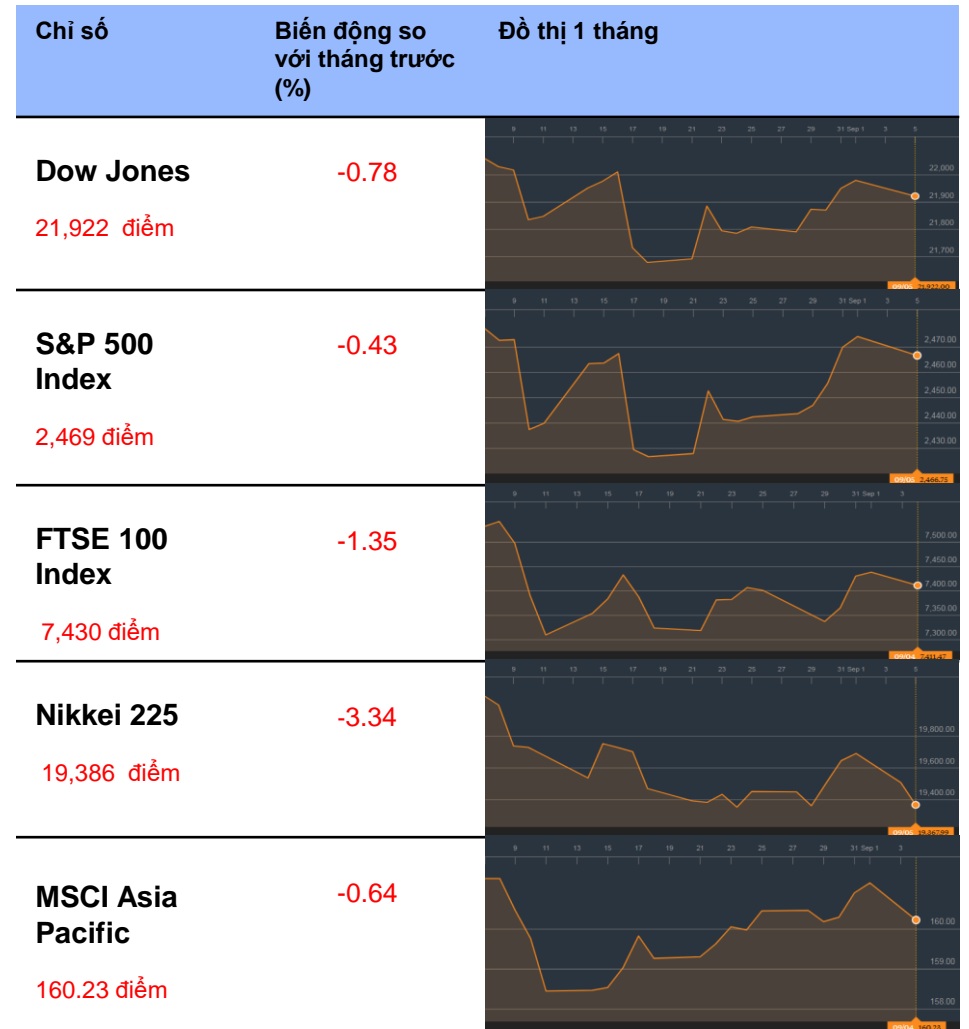


TỔNG QUAN THỊ TRƯỜNG THẾ GIỚI

GIÁ HÀNG HÓA CƠ BẢN



CHỨNG KHOÁN THẾ GIỚI



Dữ liệu được cập nhật tại thời điểm 17h ngày 05/09/2017

THÔNG TIN








Thông tin về giá vàng: Vàng tăng lên mức cao nhất trong vòng 1 năm do căng thẳng kéo dài từ Bắc Triều Tiên

Giá vàng đã tăng lên mức cao nhất trong khoảng một năm vào thứ Ba, khi nhu cầu về tài sản an toàn vẫn còn khá lớn sau vụ thử hạt nhân lớn nhất của Bắc Triều Tiên cho đến nay. Những nguy cơ địa chính trị có xu hướng làm tăng nhu cầu của tài sản an toàn như vàng, được coi là một mặt hàng có giá trị tốt trong thời gian biến động ở các thị trường khác. Vàng tương lai trên Comex tăng 10.30 USD, tương đương 0.8% lên 1,340.77 USD một ounce vào lúc 2:50 sáng ET (0650GMT), sau khi chạm mức cao nhất kể từ ngày 27 tháng 9 năm 2016 tại mức 1,345.50 USD trước đó. Kim loại quý này đã không giao dịch vào thứ Hai do kỳ nghỉ lễ Lao động ở Hoa Kỳ.

Thông tin về giá dầu: Giá dầu tăng, xăng giảm do các nhà máy lọc dầu trở lại sau bão Harvey

Giá dầu tăng cao vào thứ Ba, khi nhu cầu tăng trở lại và các nhà máy lọc dầu của Mỹ bắt đầu phục hồi hoạt động. Trong khi đó, giá xăng tương lai tiếp tục giảm khi những lo ngại ban đầu về tình trạng thiếu nguồn cung nghiêm trọng đã biến mất. Hợp đồng dầu giao tháng 10 của Mỹ WTI đã ở mức 47.55 USD /thùng vào lúc 3:15 AM ET (0715GMT), tăng 26 cent, hay khoảng 0.5%. Dầu thô tương lai của Mỹ không giao dịch vào thứ Hai do vào thời điểm nghỉ lễ Lao động của Hoa Kỳ. Trong khi đó, dầu Brent giao tháng 11 trên sàn ICE Futures Exchange ở Luân Đôn giảm 11 cent, tương đương 0.2%, xuống còn 52.25 USD /thùng.

KHUYẾN CÁO CẤU TRÚC DANH MỤC

		Tăng Tỷ Trọng	Duy trì	Giảm Tỷ Trọng	Ghi Chú
Phân lớp vốn hóa	Small Cap				Dòng tiền vào nhóm đầu cơ giảm
	Mid Cap				Điều chỉnh giảm, thanh khoản yếu
	Blue chip				Hồi phục tốt
Nhóm ngành	Dầu khí				Tích lũy
	Bất động sản				Giao dịch tích cực
	Chứng khoán				Điều chỉnh giảm nhẹ
	Ngân hàng và bảo hiểm				Đang hồi phục

KHUYẾN CÁO CẤU TRÚC DANH MỤC

DANH MỤC CÁC CỔ PHIẾU DẦU KHÍ

Cổ phiếu	Giá hiện tại	Chiến lược
GAS	64.7	Tăng tỷ trọng - Cổ phiếu hồi phục mạnh trở lại
DCM	13.55	Giảm tỷ trọng – Tạo Lower High
PVC	8.5	Tăng tỷ trọng - Đang điều chỉnh về vùng hỗ trợ 8.6 – 9.0
PVS	16.4	Nắm giữ – Cổ phiếu giao dịch trong biên độ hẹp
PVT	15.0	Tăng tỷ trọng – Phù hợp nhà đầu tư trung và dài hạn
PVX	2.5	Nắm giữ – Đang giao dịch quanh vùng giá 2.5 - 2.8
DPM	23.35	Nắm giữ – Phân bón được đưa vào diện chịu thuế GTGT
PVI	34.6	Tăng tỷ trọng - Cổ phiếu kiểm nghiệm thành công vùng hỗ trợ 33 – 34, đã tăng giá trở lại
NT2	25.8	Giảm tỷ trọng - Cổ phiếu phá vỡ hỗ trợ tại 27, đang trong xu hướng giảm giá
PVD	13.6	Giảm tỷ trọng – Dòng tiền yếu, cổ phiếu suy yếu trở lại

CẬP NHẬT DANH MỤC KHUYẾN NGHỊ ĐẦU TƯ

DANH MỤC ĐẦU TƯ THEO XU HƯỚNG DÒNG TIỀN

Ngày khuyến nghị	Cổ phiếu	Giá mua	Điểm dừng	Giá hiện tại	Giá mục tiêu	Hiệu suất	Ghi Chú
17/07/2017	PVI	33 - 34	31.9	34.6	37	3.28%	Nắm giữ
11/08/2017	PVC	8.6 – 9.0	8.3	8.5	10.0	-3.41%	Nắm giữ
30/07/2017	PVE	7.3-7.7	6.9	8.0	9.0	6.67%	Nắm giữ

TUYÊN BỐ MIỄN TRÁCH NHIỆM

Bản báo cáo chiến lược giao dịch chỉ cung cấp những thông tin chung và phân tích về tình hình kinh tế vĩ mô cũng như diễn biến thị trường chứng khoán từ những nguồn thông tin đáng tin cậy. Mọi quan điểm cũng như nhận định được đề cập trong báo cáo này dựa trên sự cân nhắc cẩn trọng, và hợp lý nhất trong hiện tại và có thể thay đổi mà không cần báo trước. Nhà đầu tư chỉ nên sử dụng các thông tin, phân tích, bình luận của Bản báo cáo như là nguồn tham khảo trước khi đưa ra những quyết định đầu tư cho riêng mình. Công ty Cổ phần Chứng khoán Dầu Khí (PSI) không đảm bảo rằng các nguồn thông tin trong bản báo cáo là hoàn toàn chính xác và không chịu bất kỳ một trách nhiệm nào đối với tính chính xác của những thông tin được đề cập đến trong báo cáo này, cũng như không chịu trách nhiệm về những thiệt hại đối với việc sử dụng toàn bộ hay một phần nội dung của bản báo cáo này

CTCP Chứng Khoán Dầu Khí Hội Sở

Tòa nhà Hanoi Tourist, số 18 Lý Thường Kiệt, Hoàn Kiếm, Hà Nội

ĐT: +84 24 3934 3888

Website: www.psi.vn

Trung Tâm Phân Tích:

Chu Thế Huynh
Trưởng phòng Equity Research

Lê Thị Kim Huê
Chuyên viên phân tích

Đỗ Trung Thành
Chuyên viên phân tích