

THỊ TRƯỜNG HỒI PHỤC, TRÁNH MUA ĐUỔI CỔ PHIẾU

Diễn biến thị trường ngày 04.10

Không chỉ các nhóm cổ phiếu vốn hóa lớn (VNM, MBB, ACB), các cổ phiếu đầu ngành (VCB, MBB, ACB) cũng như nhóm đầu cơ (HAI, FIT, TSC) cùng đồng loạt tăng điểm đã góp phần làm VN Index hồi phục mạnh trong ngày hôm nay. Lực cầu gia tăng thể hiện tâm lý nhà đầu tư đã không còn sợ hãi. Khối ngoại đẩy mạnh gom hàng với tổng giá trị mua ròng trên 2 sàn đạt 47 tỷ đồng. Dù dòng tiền không nhiều sôi động nhưng thị trường vẫn giữ được đà tăng tốt trong phiên chiều giúp VN-Index tiếp tục vượt qua mốc 805 điểm.



Nhận định thị trường ngày 05.10

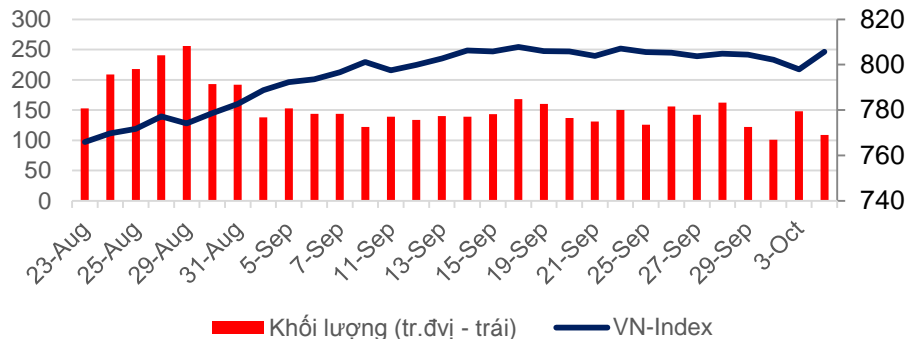
VN Index hồi phục mạnh nhưng thanh khoản chưa có sự cải thiện nên chỉ số khó có thể vượt qua mốc 810 trong thời gian ngắn. Tuy vậy có thể khẳng định rằng ngưỡng 800 là ngưỡng hỗ trợ mạnh của thị trường qua 2 phiên gần đây. Mẫu hình tăng giá bullish engulfing được hình thành cho thấy tín hiệu tăng điểm lên mốc 805 – 810 vào phiên ngày mai. Quá trình điều chỉnh vẫn chưa có dấu hiệu kết thúc do vậy chúng tôi không đánh giá cao việc mua đuổi cổ phiếu ở giai đoạn này. Chiến lược hợp lý vẫn là Buy and Hold, chuyển từ nhóm cổ phiếu yếu kém sang nhóm cơ bản có kết quả kinh doanh khả quan như ngành bất động sản, xây dựng.

Thứ Năm , Ngày 05 Tháng 10 Năm 2017

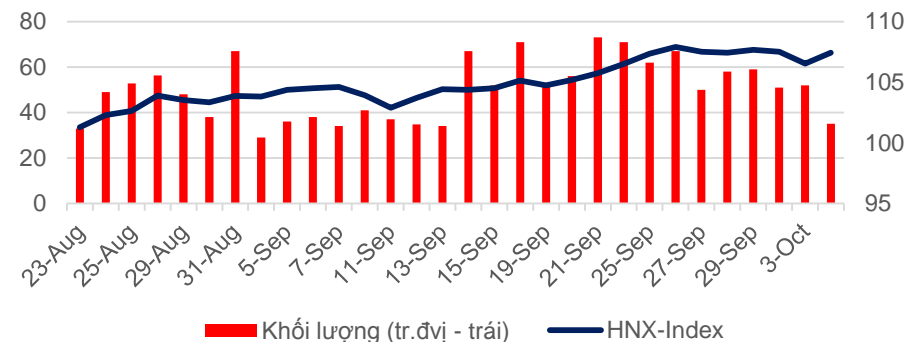
TỔNG QUAN CHỈ SỐ THỊ TRƯỜNG

DIỄN BIẾN CHỈ SỐ THỊ TRƯỜNG

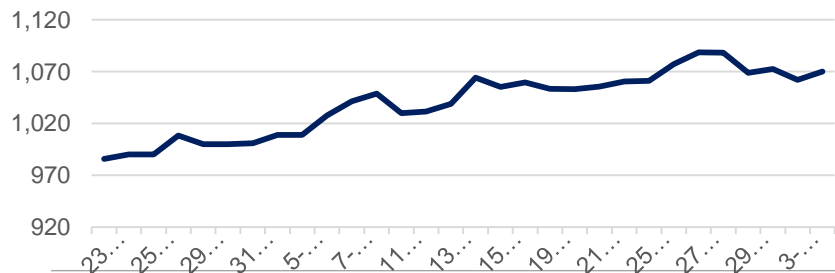
VN-Index: 805.66 điểm (+7.66 điểm ; +0.96%)



HNX-Index: 107.43 điểm (+0.90 điểm ; +0.84 %)



PVN ALLSHARE Index: 1,070.20 điểm (+8.21 điểm; +0.77%)



DỰ BÁO THỊ TRƯỜNG

Khung thời gian	Ngày 5/10	Tuần (2/10- 6/10)	Tháng 10
VNINDEX	↗ 808.00 điểm	↗ 806.00 điểm	↗ 810 điểm
VN30	↗ 797.00 điểm	↗ 796.00 điểm	↗ 800 điểm
HNXINDEX	↗ 108.00 điểm	↗ 107.50 điểm	↗ 110 điểm
HNX30	↗ 198.50 điểm	↗ 198.00 điểm	↗ 205 điểm
PVN ALLSHARE	↗ 1,075 điểm	↗ 1,072 điểm	↗ 1,080 điểm

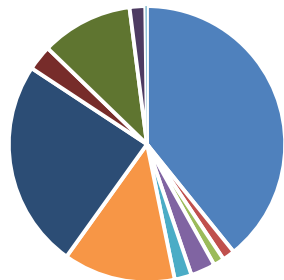
ĐIỂM TIN

NT2 hoàn thành đại tu Nhà máy điện Nhơn Trạch 2, sắp trả cổ tức tiền 10% - Cụ thể, ngày 3/10/2017, Công ty đã hoàn thành công tác đại tu sau 32 ngày thực hiện, vượt tiến độ 6 ngày đảm bảo an toàn, chất lượng và tiết kiệm chi phí. Hiện tại, Nhà máy điện Nhơn Trạch 2 đang vận hành thương mại ổn định với tổng công suất phát của các tổ máy tăng thêm khoảng 24 MW so với trước khi đại tu. Được biết, Sở GDCK TP. Hồ Chí Minh mới đây cũng đã có thông báo 10/10/2017 sẽ là ngày đăng ký cuối cùng để NT2 thực hiện tạm ứng cổ tức năm 2017 bằng tiền với tỷ lệ 10%/mệnh giá.

Giá xăng có thể tiếp tục tăng vào ngày mai - Giá dầu thế giới lên cao gây sức ép tới giá bán lẻ xăng dầu trong nước, dự báo tăng 200-300 đồng mỗi lít. Ngày mai (5/10) là tới đợt điều chỉnh giá bán lẻ xăng dầu trong nước. Dữ liệu giá xăng thành phẩm trên thị trường Singapore 15 ngày qua cho thấy, mức giá bình quân ở mức 67.5 USD một thùng.

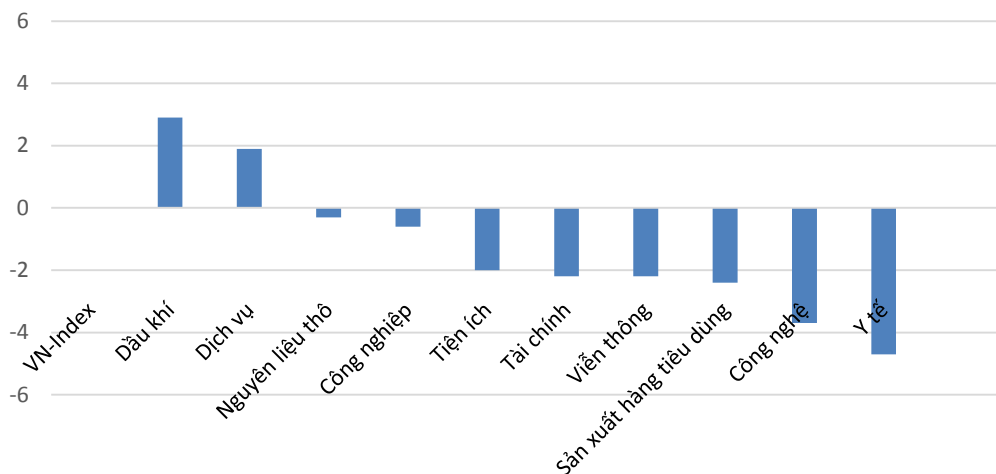
DIỄN BIẾN GIAO DỊCH TTCK VIỆT NAM

Tỷ trọng nhóm ngành của VN-Index theo chuẩn ICB

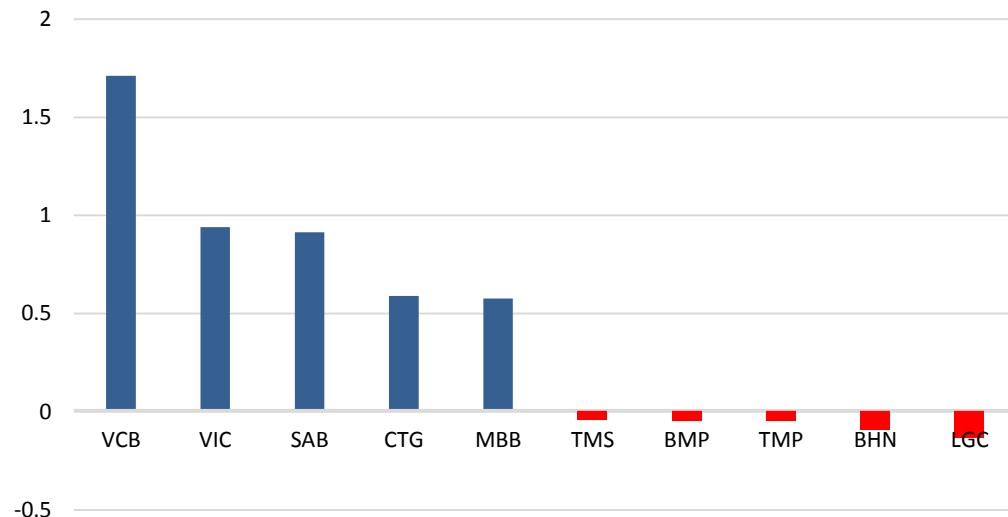


Tài chính: 39.21%	Y Tế: 1.44%	Viễn thông: 1.26%
Nguyên liệu thô: 2.87%	Công nghệ: 1.99%	Công nghiệp: 13.12%
Sản xuất hàng tiêu dùng: 24.38%	Dịch vụ: 2.95%	Đầu khí: 10.74%
Tiện ích: 1.83%	Phân loại khác: 0.2%	

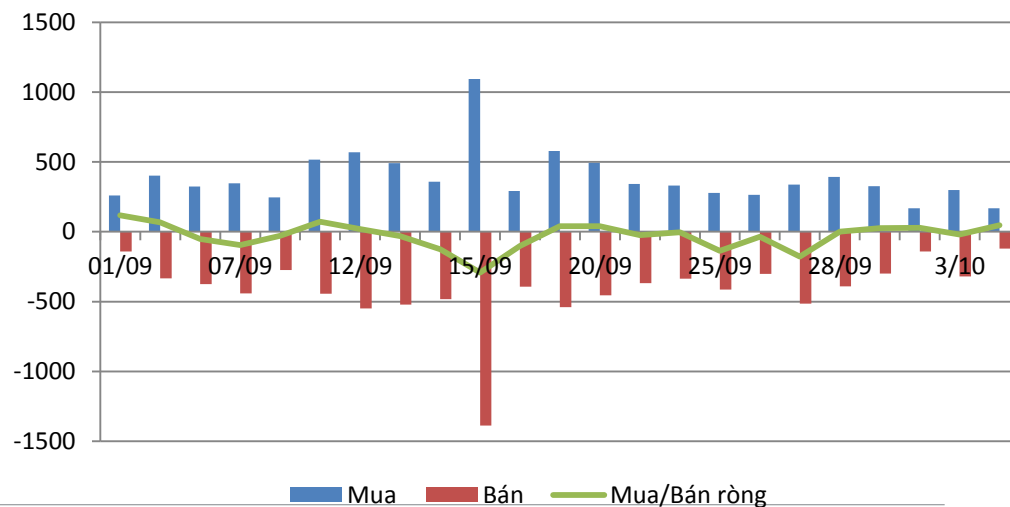
Tăng trưởng các nhóm ngành trong 1 tháng



Top cổ phiếu ảnh hưởng tới VN-Index

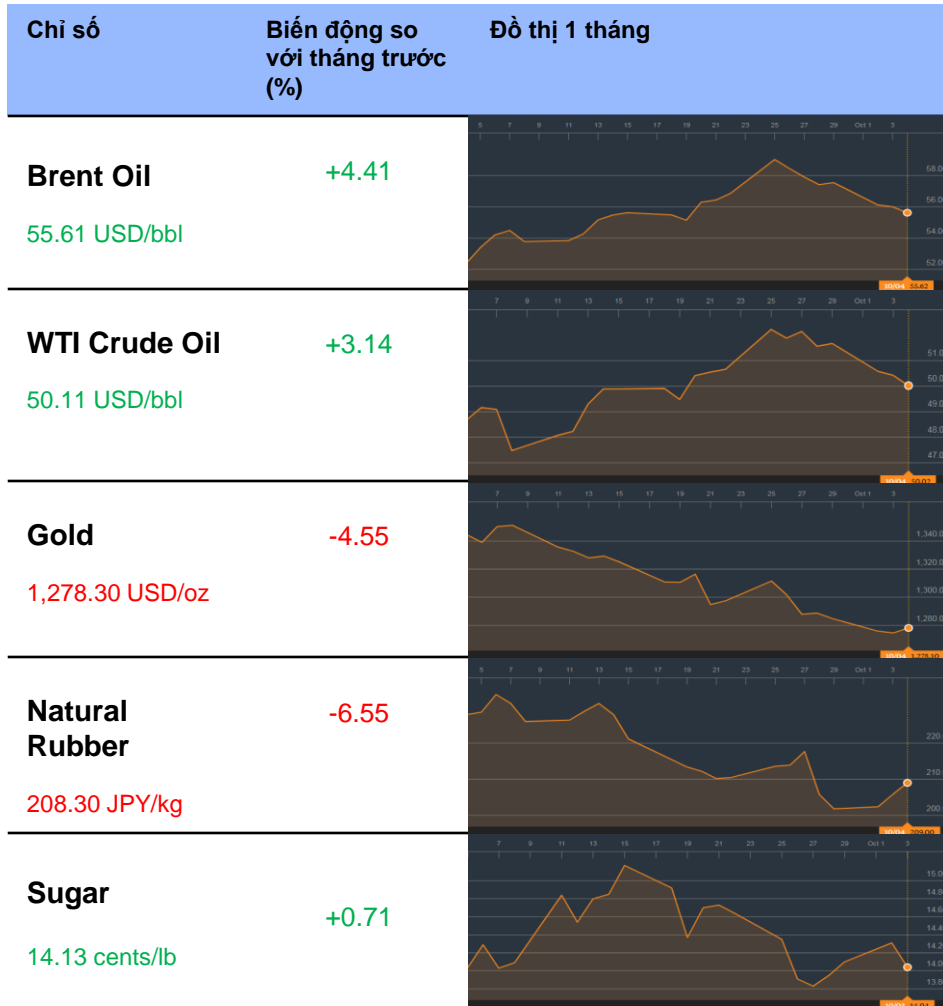


Giao dịch khối ngoại: Mua ròng 47 tỷ đồng



TỔNG QUAN THỊ TRƯỜNG THẾ GIỚI

GIÁ HÀNG HÓA CƠ BẢN



CHỨNG KHOÁN THẾ GIỚI



Dữ liệu được cập nhật tại thời điểm 17h ngày 04/10/2017

THÔNG TIN

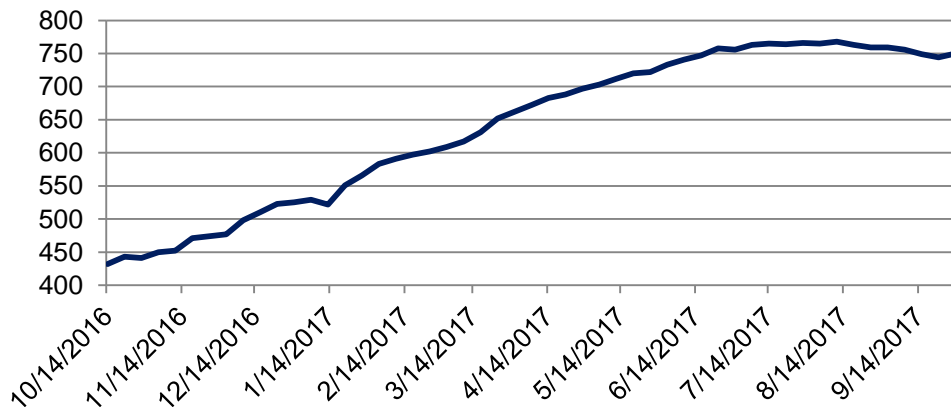
Thông tin về giá vàng: Giá vàng thoát khỏi mức thấp nhất trong 8 tuần khi đồng USD yếu đi

Giá vàng bật lên mức thấp nhất trong khoảng 8 tuần vào thứ Tư, khi đồng đô la mất đà sau khi tăng lên mức cao trong một tháng rưỡi, gián tiếp thu hút sự chú ý của một số nhà đầu tư trở lại với kim loại quý. Vàng Comex giao sau ở mức 5.90 USD, tương đương 0.5%, lên mức 1,280.47 USD một ounce vào lúc 2:40 sáng ET (0640GMT), sau khi chạm mức tối thiểu kể từ ngày 9/8 tại 1,271 USD vào phiên giao dịch gần nhất. Giá vàng sụt giảm vào thứ ba tuần này và kết thúc phiên mất điểm thứ ba liên tiếp do sự lạc quan ngày càng tăng về sức khỏe của nền kinh tế Mỹ và gia tăng kỳ vọng tăng lãi suất của Cục Dự trữ Liên bang trong tháng 12 đã đẩy mạnh đồng USD và lợi tức của Kho bạc.

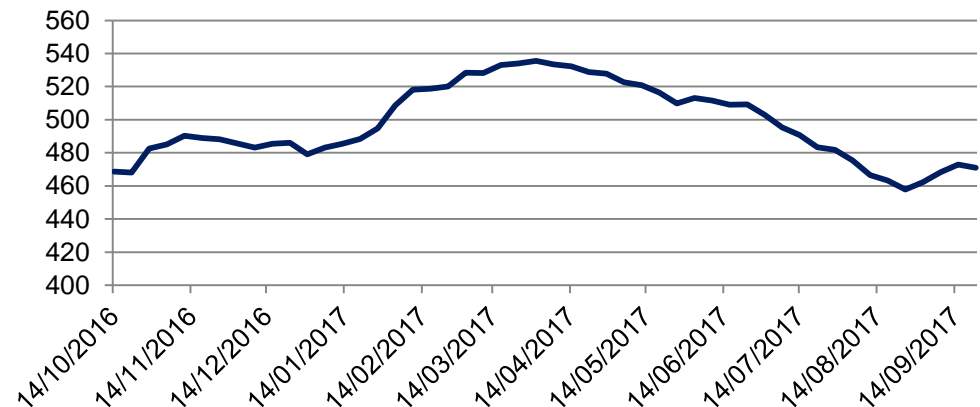
Thông tin về giá dầu: Giá dầu giảm do nghi ngờ về sự kéo dài của chu kỳ hồi phục

Giá dầu giảm vào thứ Tư do nghi ngờ rằng sự phục hồi kéo dài trong gần hết quý ba sẽ không tiếp tục trong ba tháng cuối năm. Hợp đồng dầu thô tương lai của Hoa Kỳ (WTI) (CLc1) đạt 50.16 USD / thùng vào lúc 0648 GMT, giảm 26 cent, hay 0.5% kể từ lần đóng gần nhất. Giá đã giảm xuống dưới 50 USD mỗi thùng trong phiên giao dịch. Dầu thô Brent tương lai (LCOc1) giảm 22 cent, tương đương 0.4%, ở mức 55.78 USD / thùng.








Số lượng giàn khoan ở Hoa Kỳ



Tồn kho dầu Hoa Kỳ (Triệu thùng)



KHUYẾN CÁO CẤU TRÚC DANH MỤC

		Tăng Tỷ Trọng	Duy trì	Giảm Tỷ Trọng	Ghi Chú
Phân lớp vốn hóa	Small Cap				Nhóm cổ phiếu đầu cơ hồi phục, thanh khoản tăng
	Mid Cap				Dòng tiền trở lại
	Blue chip				Hồi phục với số mã tăng điểm áp đảo
Nhóm ngành	Dầu khí				Sau thời gian tăng mạnh, nhiều mã đã bị chốt lời
	Bất động sản				Tăng trở lại sau quãng thời gian giảm điểm
	Thép, Xây dựng				Tăng nhẹ
	Ngân hàng và bảo hiểm				Tăng trở lại sau vài phiên điều chỉnh

DANH MỤC CÁC CỔ PHIẾU DẦU KHÍ

Cổ phiếu	Giá hiện tại	Chiến lược
GAS	69.5	Nắm giữ - Cổ phiếu trong xu hướng tăng ngắn hạn
DCM	13.6	Nắm giữ - Cổ phiếu đang giao dịch tích lũy trong biên độ hẹp
PVC	9.9	Nắm giữ - Cổ phiếu chạm vùng kháng cự 10
PVS	16.2	Nắm giữ - Cổ phiếu giao dịch trong biên độ hẹp
PVT	14.6	Nắm giữ - Phù hợp nhà đầu tư trung và dài hạn, đang tiến tới vùng kháng cự 15
PVX	2.6	Nắm giữ - Đang giao dịch trong vùng giá 2.4 - 2.8
DPM	22.8	Nắm giữ - Cổ phiếu trong trend giảm trung hạn tuy nhiên đang được giao dịch gần vùng hỗ trợ dài hạn 22.3
PVI	32.1	Nắm giữ - Giao dịch tích lũy trong biên độ hẹp
NT2	26.8	Nắm giữ - Cổ phiếu tại lower high, đang tiến về gần mốc kháng cự 27, đang trong trend tăng ngắn hạn
PVD	13.95	Nắm giữ - Giao dịch trong biên độ hẹp

CẬP NHẬT DANH MỤC KHUYẾN NGHỊ ĐẦU TƯ

DANH MỤC ĐẦU TƯ THEO XU HƯỚNG DÒNG TIỀN

Ngày khuyến nghị	Cổ phiếu	Giá mua	Điểm dừng	Giá hiện tại	Giá mục tiêu	Hiệu suất	Ghi Chú
17/07/2017	PVI	33 - 34	31.9	32.1	35	1.79 %	Nắm giữ (Đã trả cổ tức bằng tiền 20%)
30/07/2017	PVE	7.3-7.7	6.9	8.1	9.0	8.00 %	Nắm giữ

PSI – Hà Nội

Hội sở: Tầng 2 tòa nhà
Hanoitourist, số 18 Lý Thường
Kiệt, Quận Hoàn Kiếm, Tp. Hà Nội.
Điện thoại: (84-4) 3934 3888
Fax: (84-4) 3934 3999

PSI – Chi nhánh TP. Hồ Chí Minh

Lầu 1, tòa nhà PVFCCo, số 43
Mạc Đĩnh Chi, Phường Đa Kao,
Quận 1,
Tp. Hồ Chí Minh
Điện thoại: (84-8) 3914 6789
Fax: (84-8) 3914 6969

PSI – Chi nhánh Vũng Tàu

Tầng 5, tòa nhà Silver Sea,
số 47 Ba Cu, Tp. Vũng Tàu
Điện thoại: (84-64)
254520/22/23/24/26
Fax: (84-64) 625 452 1

PSI – Chi nhánh Đà Nẵng

Tầng 3, tòa nhà số 53 Lê Hồng
Phong, Quận Hải Châu, Tp. Đà
Nẵng
Điện thoại: (84-511) 389 9338
Fax: (84-511) 389 9339

Trung tâm Phân tích – Công ty Cổ phần Chứng khoán Dầu khí (PSI)

Đào Hồng Dương

Phó Giám đốc
Trung tâm phân tích
Email: duongdh@psi.vn

Lê Đức Khánh

Phó Giám đốc
Trung tâm phân tích
Email: khanhld@psi.vn

Chu Thế Huỳnh

Trưởng phòng
Phân tích doanh nghiệp
Email: huynhct@psi.vn

Nguyễn Văn Chính

Trưởng nhóm
Chỉ số PVN – Index
Email: chinhnv@psi.vn

Lê Thị Kim Huê

Chuyên viên phân tích
Email: hueltk@psi.vn

Đỗ Trung Thành

Chuyên viên phân tích
Email: thanhtd@psi.vn

Cao Tiến Thành

Chuyên viên phân tích
Email: thanhtct@psi.vn

Chu Hà Thanh

Chuyên viên phân tích
Email: thanhch@psi.vn

Tuyên bố miễn trách nhiệm

Các thông tin và nhận định trong báo cáo này được PSI đưa ra dựa trên những nguồn tin mà PSI coi là đáng tin cậy vào thời điểm công bố. Tuy nhiên, PSI không đảm bảo tính đầy đủ và chính xác tuyệt đối của các thông tin này. Báo cáo được đưa ra dựa trên các quan điểm của cá nhân chuyên viên phân tích, không nhằm mục đích chào bán, lôi kéo nhà đầu tư mua bán, nắm giữ chứng khoán. Nhà đầu tư chỉ nên sử dụng báo cáo này như một nguồn tham khảo cho quyết định đầu tư của mình và PSI sẽ không chịu bất cứ trách nhiệm nào trước nhà đầu tư cũng như đối tượng được nhắc đến trong báo cáo này về những tổn thất có thể xảy ra khi đầu tư hoặc thông tin sai lệch về đối tượng được nhắc đến trong báo cáo này. Bản báo cáo này là tài sản của PSI. Mọi hành vi sao chép, sửa đổi, in ấn, trích dẫn không được sự đồng ý của PSI đều là trái pháp luật. Bất kỳ nội dung nào của bản báo cáo này đều không được phép sao chép, sửa đổi, in ấn, trích dẫn nếu không được sự đồng ý của PSI.