

KHÁNG CỰ TÂM LÝ

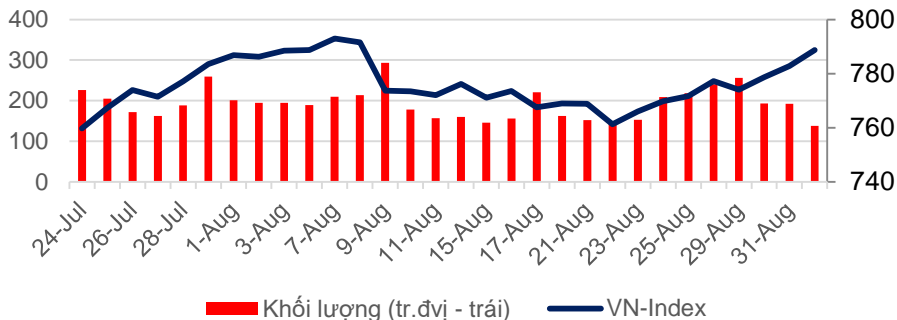


Thứ Ba, Ngày 05 Tháng 09 Năm 2017

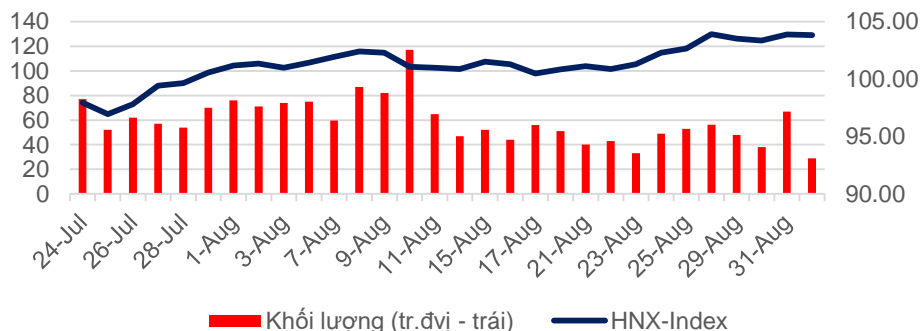
TỔNG QUAN CHỈ SỐ THỊ TRƯỜNG

DIỄN BIẾN CHỈ SỐ THỊ TRƯỜNG

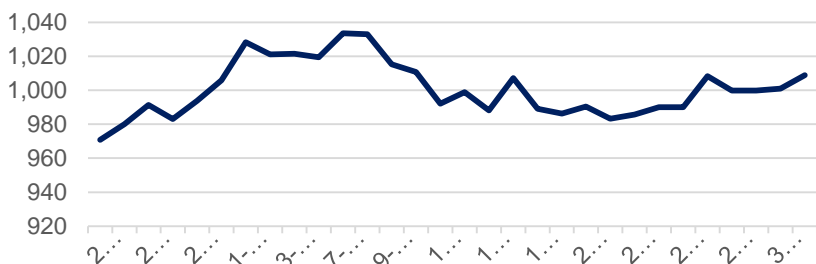
VN-Index: 788.73 điểm (+5.97 điểm ; +0.76%)



HNX-Index: 103.81 điểm (-0.07 điểm ; -0.07%)



PVN ALLSHARE Index: 1,008.82 điểm (+7.87 điểm; +0.79%)



DỰ BÁO THỊ TRƯỜNG

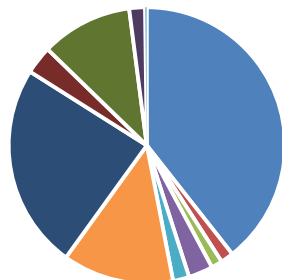
Khung thời gian	Ngày 5/9	Tuần (5/9- 8/9)	Tháng 9
VNINDEX	↓ 785.00 điểm	↓ 778.00 điểm	↓ 775 điểm
VN30	↓ 767.00 điểm	↓ 767.00 điểm	↓ 760 điểm
HNXINDEX	↓ 102.00 điểm	↓ 101.00 điểm	↓ 100 điểm
HNX30	↓ 189.00 điểm	↓ 189.00 điểm	↓ 186 điểm
PVN ALLSHARE	↓ 1000 điểm	↓ 1000 điểm	↓ 1000 điểm

ĐIỂM TIN

PMI tháng 8 tăng lên 52.2 điểm, sức khỏe ngành sản xuất tăng suốt 9 tháng - Chỉ số nhà quản trị mua hàng Purchasing Managers' Index (PMI) toàn phần lĩnh vực sản xuất của Việt Nam đã tăng từ mức 51.9 điểm trong tháng 7 lên 52.2 điểm trong tháng 8 cho thấy các điều kiện hoạt động cải thiện nhẹ và chỉ cao hơn một chút so với tháng trước. Sức khỏe của lĩnh vực sản xuất đã tăng trong suốt 9 tháng qua. Cụ thể, các điều kiện kinh doanh tại lĩnh vực sản xuất của Việt Nam tiếp tục được cải thiện trong tháng 8 đồng thời được hỗ trợ bằng mức tăng nhanh hơn của việc làm và hàng tồn kho, bất kể tốc độ tăng sản lượng và số lượng đặt hàng mới có chậm lại. Trong khi đó, giá cả đầu vào tiếp tục tăng mạnh, nhưng các công ty vẫn phải hạ giá đầu ra để nỗ lực cải thiện doanh số.

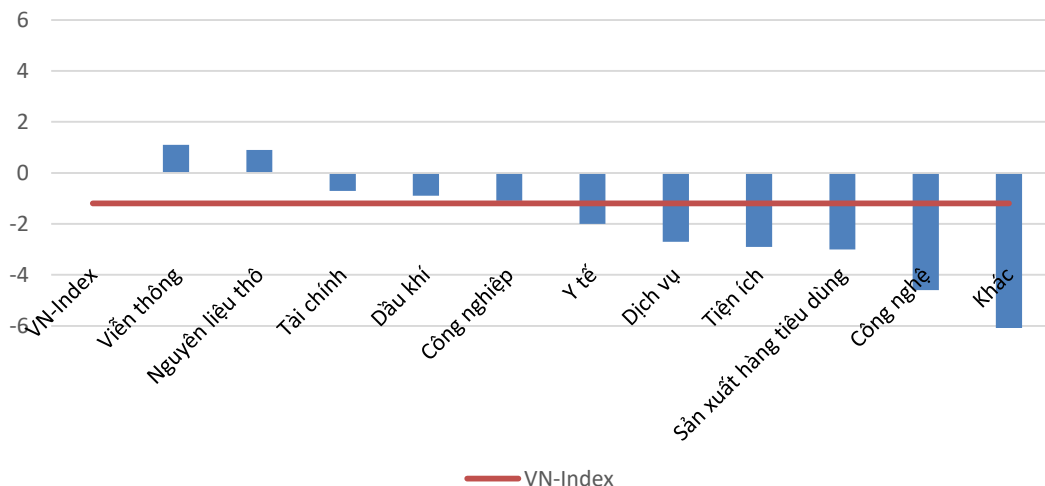
DIỄN BIẾN GIAO DỊCH TTCK VIỆT NAM

Tỷ trọng nhóm ngành của VN-Index theo chuẩn ICB

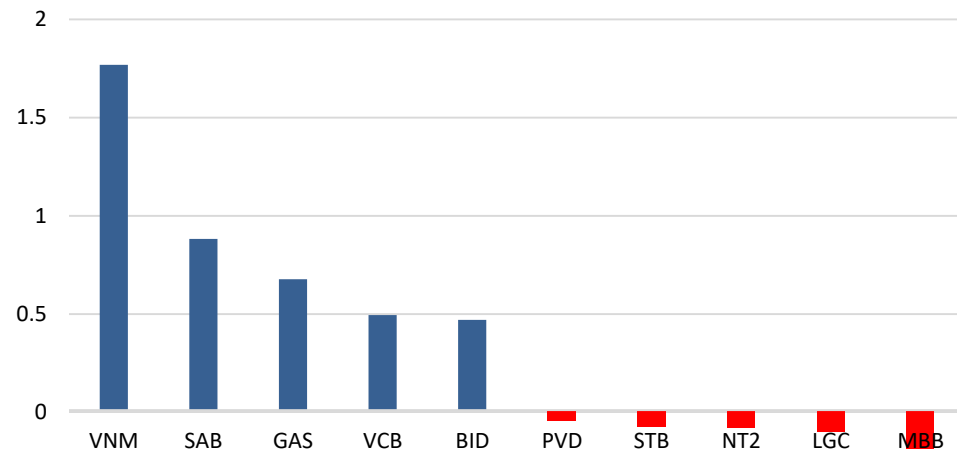


Tài chính: 39.39%	Y Tế: 1.51%	Viễn Thông: 1.29%
Nguyên liệu thô: 2.86%	Công nghệ: 1.90%	Công nghiệp: 13.01%
Sản xuất hàng tiêu dùng: 24.01%	Dịch vụ: 3.28%	Dầu khí: 10.70%
Tiện ích: 1.84%	Phân loại khác: 0.21%	

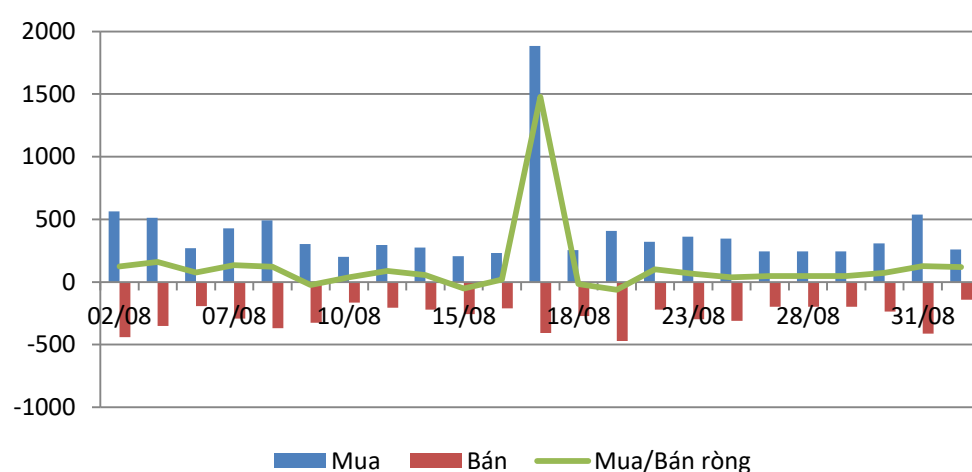
Tăng trưởng các nhóm ngành trong 1 tháng



Top cổ phiếu ảnh hưởng tới VN-Index

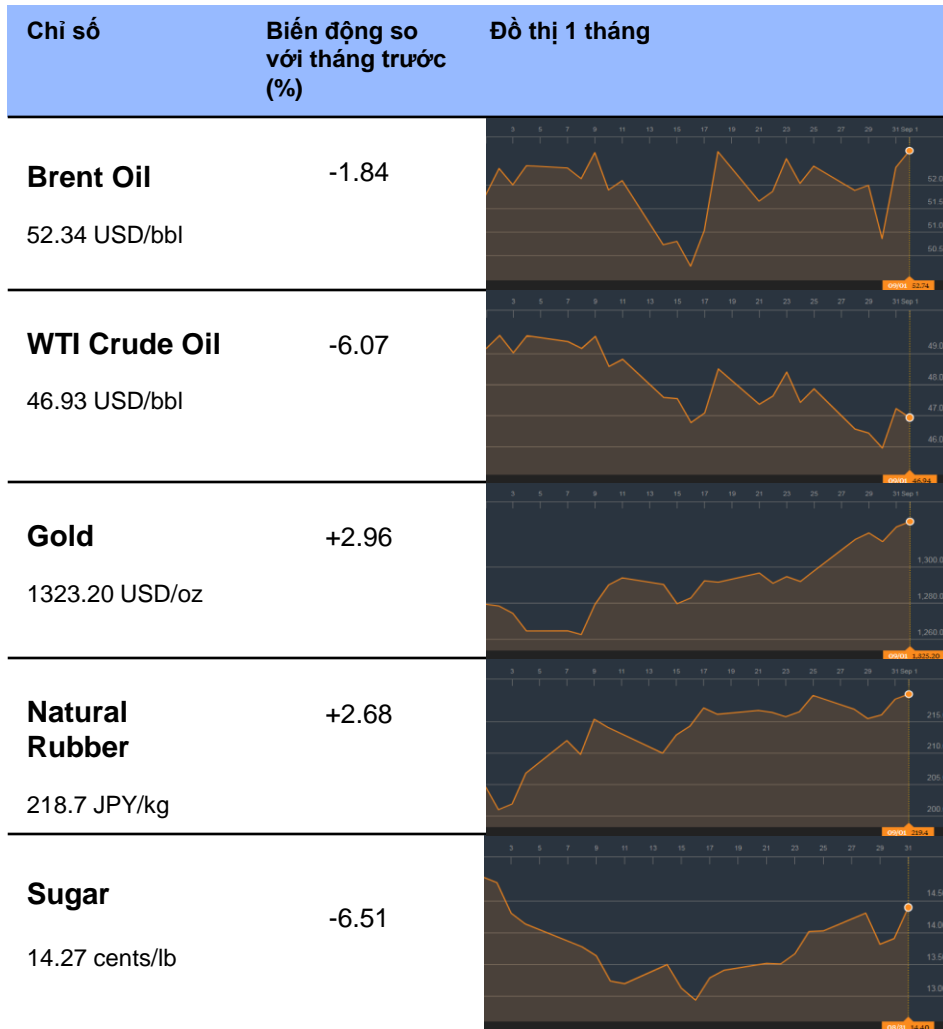


Giao dịch khối ngoại: Mua ròng 118 tỷ đồng

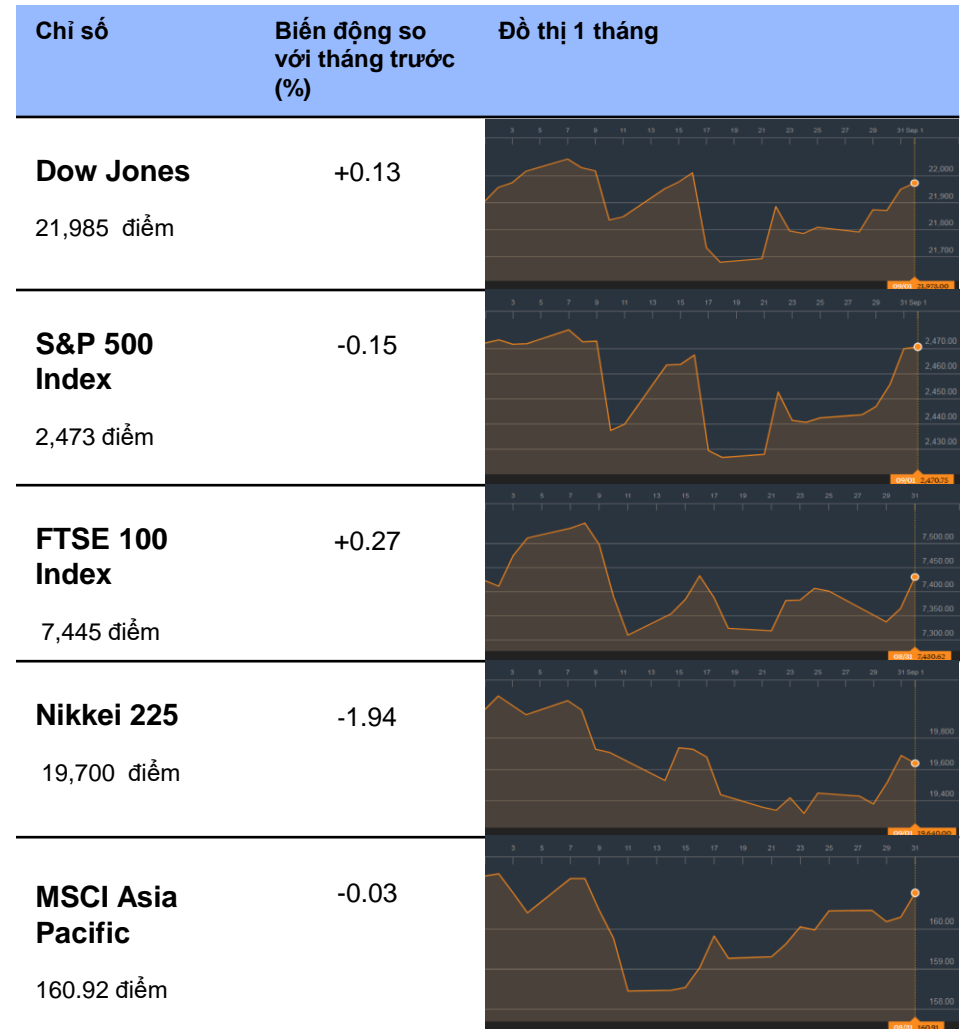


TỔNG QUAN THỊ TRƯỜNG THẾ GIỚI

GIÁ HÀNG HÓA CƠ BẢN



CHỨNG KHOÁN THẾ GIỚI



Dữ liệu được cập nhật tại thời điểm 17h ngày 01/09/2017

THÔNG TIN








Thông tin về giá vàng: Giá vàng tăng trước thêm công bố dữ liệu làm việc của Mỹ

Giá vàng tăng vào thứ Sáu, khi các nhà đầu tư đang theo dõi báo cáo về tình hình việc làm của Mỹ sau khi dữ liệu hỗn hợp vào thứ năm làm giảm nhu cầu đối với đồng bạc xanh. Vàng tương lai trên sàn Comex tăng \$1.54 hay khoảng 0.12% ở mức \$1,323.80 một ounce vào lúc 03:00 giờ sáng ET (07:00 GMT). Đô la Mỹ sụt giảm sau dữ liệu vào thứ Năm cho thấy chi tiêu tiêu dùng ở Mỹ tăng nhẹ tuy nhiên vẫn ít hơn dự kiến trong tháng 7 và lạm phát hàng năm tăng chậm nhất kể từ cuối năm 2015. Một báo cáo riêng cho thấy doanh số bán nhà ở Mỹ đã giảm 0.8% trong tháng trước, so với kỳ vọng tăng 0.5%.

Thông tin về giá dầu: Dầu giảm sau khi bão Harvey làm ảnh hưởng đến các nhà máy lọc dầu của Mỹ

Giá dầu đã sụt giảm vào thứ Sáu sau khi cơn bão Harvey đã làm hơn 40 người thiệt mạng và gây ra lũ lụt kỷ lục đến vùng trung tâm dầu của Texas, làm tê liệt một phần tư ngành công nghiệp lọc dầu của Mỹ. Theo báo cáo của công ty và ước tính của Reuters, Harvey, đã hạ cấp xuống một cơn bão nhiệt đới, đã gây ảnh hưởng đến ít nhất 4.4 triệu thùng/ngày (bpd) về công suất tinh chế. Điều đó đã làm dấy lên nỗi sợ hãi về tình trạng thiếu nhiên liệu trước ngày cuối tuần.

KHUYẾN CÁO CẤU TRÚC DANH MỤC

		Tăng Tỷ Trọng	Duy trì	Giảm Tỷ Trọng	Ghi Chú
Phân lớp vốn hóa	Small Cap				Dòng tiền vào nhóm đầu cơ giảm
	Mid Cap				Điều chỉnh giảm, thanh khoản yếu
	Blue chip				Hồi phục kém
Nhóm ngành	Dầu khí				Tích lũy
	Bất động sản				Phân hóa tăng, giảm giá giữa các cổ phiếu
	Chứng khoán				Điều hồi phục
	Ngân hàng và bảo hiểm				Đang hồi phục

DANH MỤC CÁC CỔ PHIẾU DẦU KHÍ

Cổ phiếu	Giá hiện tại	Chiến lược
GAS	63.5	Nắm giữ - Cổ phiếu hồi phục mạnh trở lại
DCM	13.45	Giảm tỷ trọng – Tạo Lower High
PVC	8.6	Tăng tỷ trọng - Đang điều chỉnh về vùng hỗ trợ 8.6 – 9.0
PVS	16.3	Nắm giữ – Cổ phiếu giao dịch trong biên độ hẹp
PVT	14.55	Tăng tỷ trọng – Phù hợp nhà đầu tư trung và dài hạn
PVX	2.5	Nắm giữ – Đang giao dịch quanh vùng giá 2.5 - 2.8
DPM	23.35	Nắm giữ – Phân bón được đưa vào diện chịu thuế GTGT
PVI	34.7	Tăng tỷ trọng - Cổ phiếu kiểm nghiệm thành công vùng hỗ trợ 33 – 34, đã tăng giá trở lại
NT2	25.2	Giảm tỷ trọng - Cổ phiếu phá vỡ hỗ trợ tại 27, đang trong xu hướng giảm giá
PVD	13.5	Giảm tỷ trọng – Dòng tiền yếu, cổ phiếu suy yếu trở lại

CẬP NHẬT DANH MỤC KHUYẾN NGHỊ ĐẦU TƯ

DANH MỤC ĐẦU TƯ THEO XU HƯỚNG DÒNG TIỀN

Ngày khuyến nghị	Cổ phiếu	Giá mua	Điểm dừng	Giá hiện tại	Giá mục tiêu	Hiệu suất	Ghi Chú
17/07/2017	PVI	33 - 34	31.9	34.7	37	3.58%	Nắm giữ
11/08/2017	PVC	8.6 – 9.0	8.3	8.6	10.0	-2.27%	Nắm giữ
30/07/2017	PVE	7.3-7.7	6.9	8.2	9.0	9.33%	Nắm giữ

TUYÊN BỐ MIỄN TRÁCH NHIỆM

Bản báo cáo chiến lược giao dịch chỉ cung cấp những thông tin chung và phân tích về tình hình kinh tế vĩ mô cũng như diễn biến thị trường chứng khoán từ những nguồn thông tin đáng tin cậy. Mọi quan điểm cũng như nhận định được đề cập trong báo cáo này dựa trên sự cân nhắc cẩn trọng, và hợp lý nhất trong hiện tại và có thể thay đổi mà không cần báo trước. Nhà đầu tư chỉ nên sử dụng các thông tin, phân tích, bình luận của Bản báo cáo như là nguồn tham khảo trước khi đưa ra những quyết định đầu tư cho riêng mình. Công ty Cổ phần Chứng khoán Dầu Khí (PSI) không đảm bảo rằng các nguồn thông tin trong bản báo cáo là hoàn toàn chính xác và không chịu bất kỳ một trách nhiệm nào đối với tính chính xác của những thông tin được đề cập đến trong báo cáo này, cũng như không chịu trách nhiệm về những thiệt hại đối với việc sử dụng toàn bộ hay một phần nội dung của bản báo cáo này

CTCP Chứng Khoán Dầu Khí Hội Sở

Tòa nhà Hanoi Tourist, số 18 Lý Thường Kiệt, Hoàn Kiếm, Hà Nội

ĐT: +84 24 3934 3888

Website: www.psi.vn

Trung Tâm Phân Tích:

Chu Thế Huynh
Trưởng phòng Equity Research

Lê Thị Kim Huê
Chuyên viên phân tích

Đỗ Trung Thành
Chuyên viên phân tích