

NGHỈ CHÂN GIỮA ĐƯỜNG

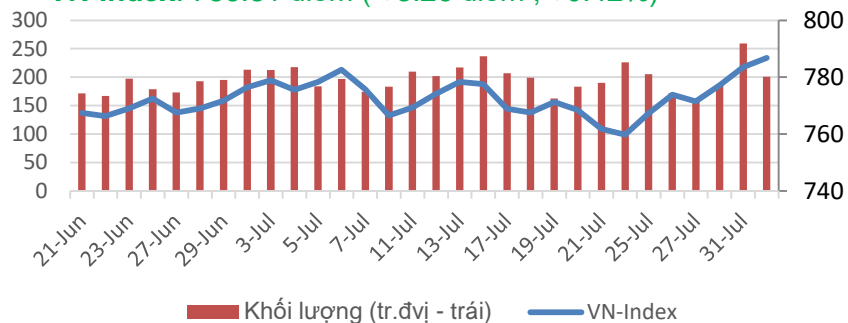


Thứ Tư, Ngày 02 Tháng 08 Năm 2017

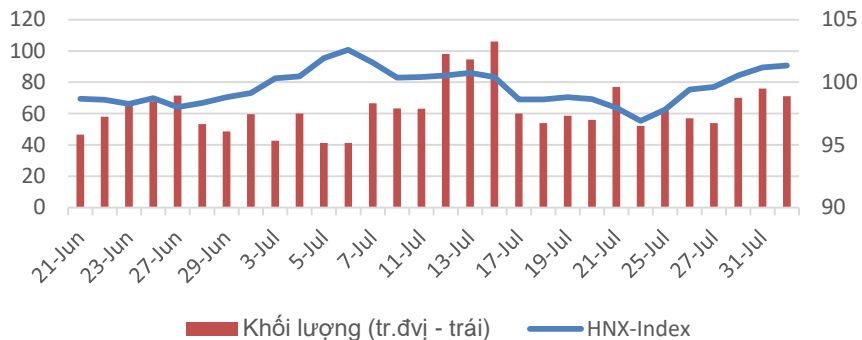
TỔNG QUAN CHỈ SỐ THỊ TRƯỜNG

DIỄN BIẾN CHỈ SỐ THỊ TRƯỜNG

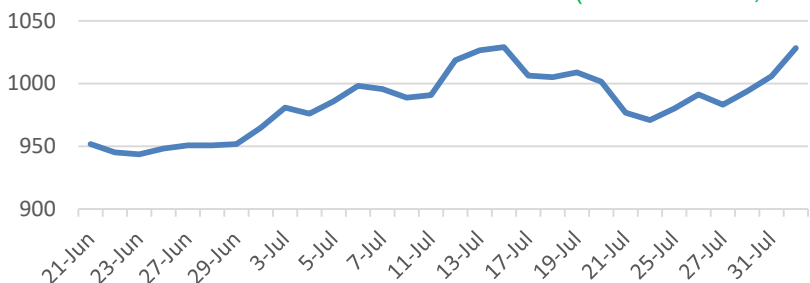
VN-Index: 786.81 điểm (+3.26 điểm ; +0.42%)



HNX-Index: 101.33 điểm (+0.15 điểm ; +0.15%)



PVN ALLSHARE Index: 1028.28 điểm (+22.47 điểm; +2.23%)



DỰ BÁO THỊ TRƯỜNG

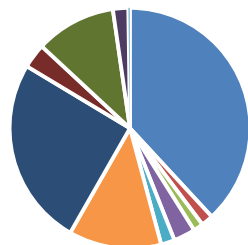
Khung thời gian	Ngày 1/8	Tuần (31/7- 4/8)	Tháng 8
VNINDEX	↓ 783.00 điểm	↓ 785.00 điểm	↑ 790 điểm
VN30	↓ 755.00 điểm	↑ 760.00 điểm	↑ 775 điểm
HNXINDEX	↓ 100.50 điểm	↑ 103.00 điểm	↑ 105 điểm
HNX30	↓ 186.00 điểm	↑ 190.00 điểm	↑ 195 điểm
PVN ALLSHARE	↓ 1,035.00 điểm	↓ 1,015.00 điểm	↓ 1,020 điểm

ĐIỂM TIN

Giá vàng giảm nhẹ -- Mở cửa phiên giao dịch sáng nay, giá vàng trong nước giảm nhẹ từ 10 - 20 nghìn đồng/lượng. So với đầu tháng trước giá vàng đang rẻ hơn khoảng 120 nghìn đồng mỗi lượng, chênh lệch vàng trong nước và thế giới chỉ còn 1,59 triệu đồng/lượng. Công ty VBDQ SJC niêm yết giá vàng miếng ở mức 36,11 – 36,33 triệu đồng/lượng (mua vào – bán ra), giảm 20 nghìn đồng/lượng so với cuối phiên giao dịch hôm qua.

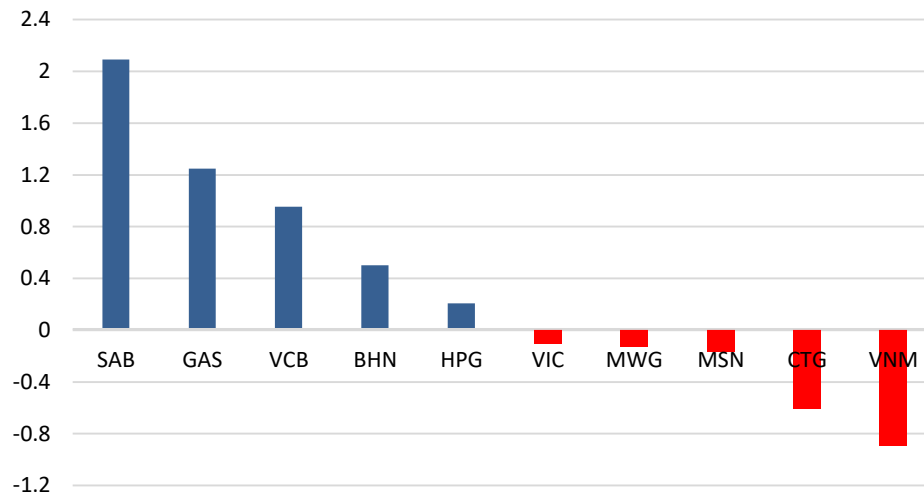
DIỄN BIẾN GIAO DỊCH TTCK VIỆT NAM

Tỷ trọng nhóm ngành của VN-Index theo chuẩn ICB

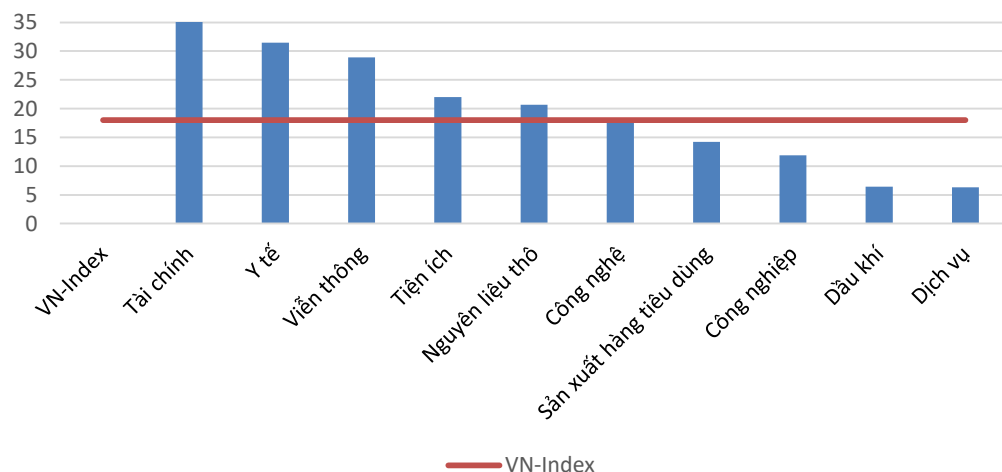


Tài chính: 38.12%	Y Tế: 1.61%	Viễn Thông: 1.34%
Nguyên liệu thô: 2.92%	Công nghệ: 1.84%	Công nghiệp: 12.44%
Sản xuất hàng tiêu dùng: 25.34%	Dịch vụ: 3.30%	Dầu khí: 10.81%
Tiện ích: 2.06%	Phân loại khác: 0.22%	

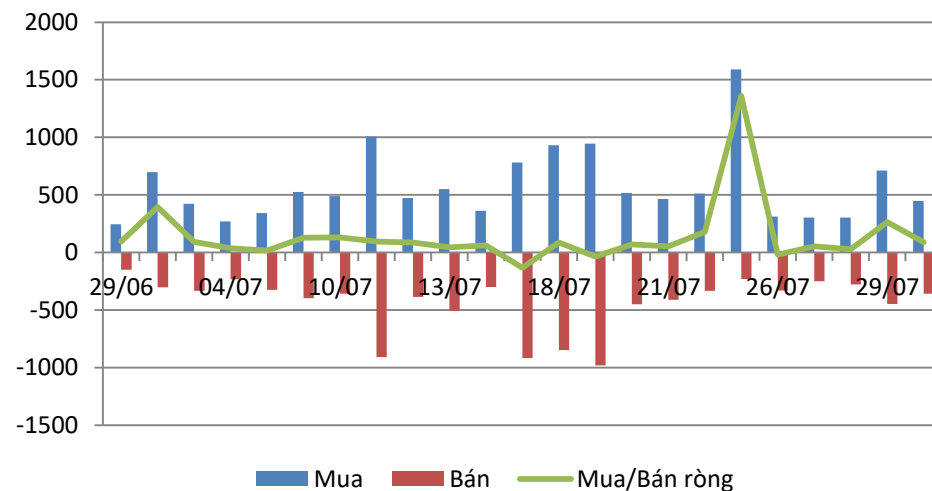
Top cổ phiếu ảnh hưởng tới VN-Index



Tăng trưởng các nhóm ngành từ đầu năm 2017

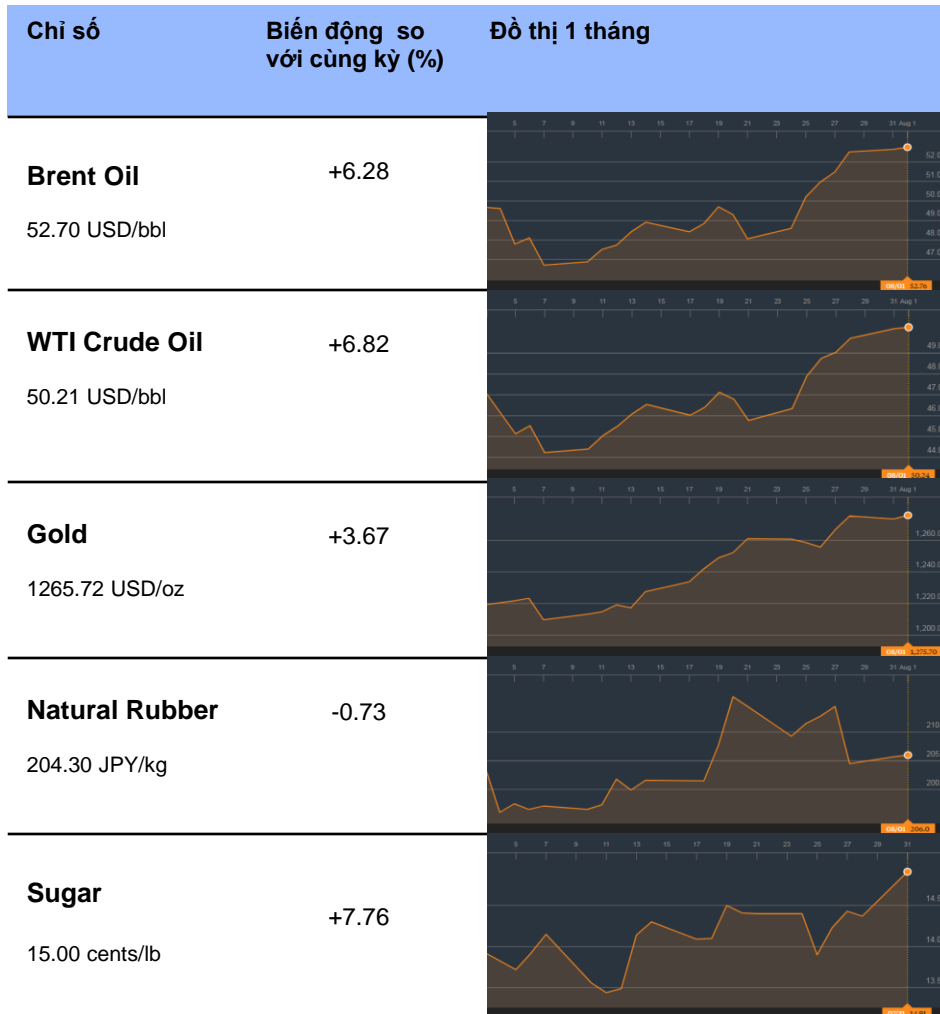


Giao dịch khối ngoại: Mua ròng 91 tỷ đồng

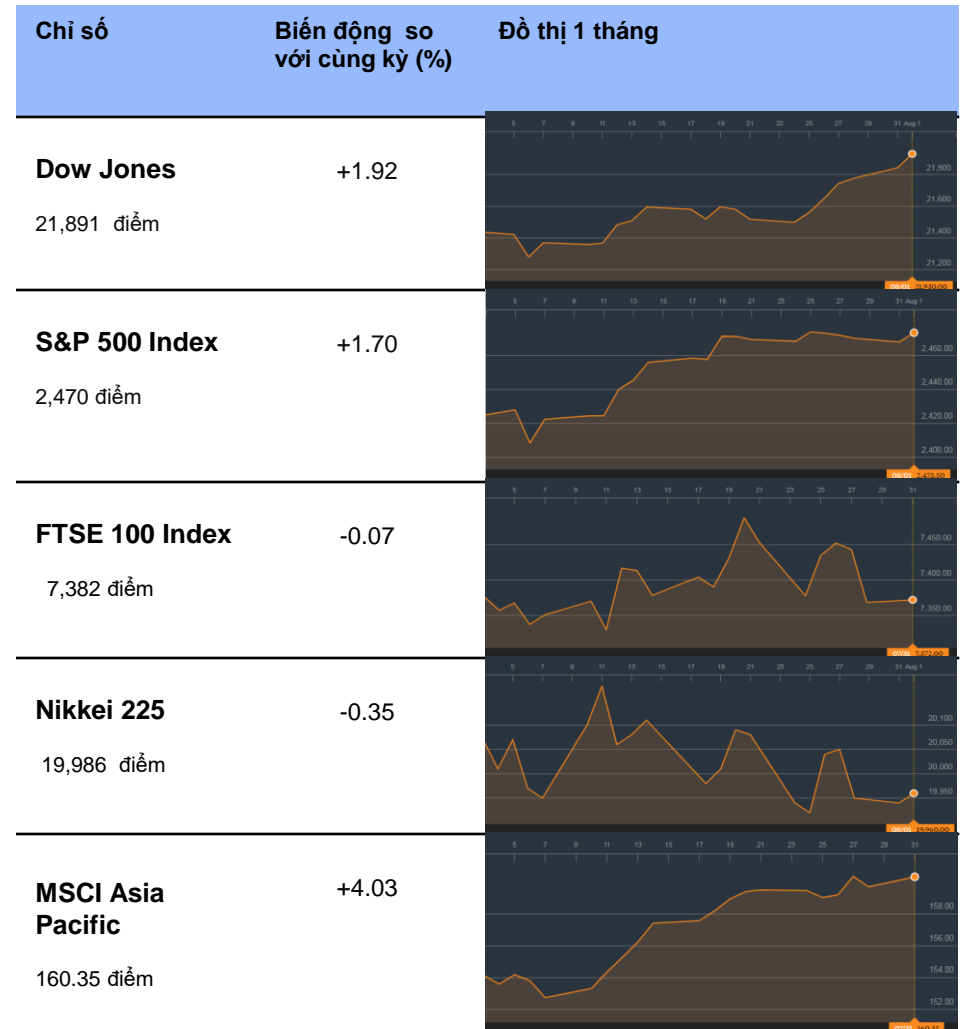


TỔNG QUAN THỊ TRƯỜNG THẾ GIỚI

GIÁ HÀNG HÓA CƠ BẢN



CHỨNG KHOÁN THẾ GIỚI



Dữ liệu được cập nhật tại thời điểm 17h ngày 01/08/2017








THÔNG TIN

Thông tin về giá vàng: Giá vàng đứng ở mức cao nhất 7 tuần trước một loạt dữ liệu quan trọng sắp công bố ở Mỹ. Giá vàng đứng ở mức cao nhất trong khoảng 7 tuần vào thứ Ba, khi các nhà đầu tư thị trường cùng hướng về một loạt dữ liệu kinh tế quan trọng của Mỹ để đánh giá sức mạnh của nền kinh tế lớn nhất thế giới và sự ảnh hưởng của nó đến quan điểm của Cục Dự trữ Liên bang về chính sách tiền tệ. Mỹ sẽ phát hành báo cáo về thu nhập cá nhân và chi tiêu của người tiêu dùng trong tháng 6, bao gồm số liệu ưa thích về lạm phát của Fed là dữ liệu lạm phát về chi tiêu cá nhân, lúc 8:30 AM giờ miền đông.

Thông tin về giá dầu: Giá dầu tăng ngày thứ bảy liên tiếp; WTI vẫn ở mức trên 50 đô la

Giá dầu tiếp tục tăng vào ngày thứ Ba, mở rộng mức tăng trong bảy phiên giao dịch liên tiếp khi các nhà đầu tư tiếp tục cho rằng các dấu hiệu cho thấy thị trường toàn cầu đang bắt đầu hồi phục. Hợp đồng dầu thô WTI giao tháng 9 của Mỹ ở mức \$50.27/thùng, tăng 10 cent, tương đương 0.2%. Nó chạm mức cao nhất kể từ ngày 25 tháng 5 với giá \$50.41 trong phiên giao dịch trước.

KHUYẾN CÁO CẤU TRÚC DANH MỤC

		Tăng Tỷ Trọng	Duy trì	Giảm Tỷ Trọng	Ghi Chú
Phân lớp vốn hóa	Small Cap				Tích lũy trở lại
	Mid Cap				Có khả năng điều chỉnh trở lại
	Blue chip				Có khả năng điều chỉnh trở lại
Nhóm ngành	Thép				Dao động tích lũy
	Sản xuất cao su thiên nhiên				Giá cổ phiếu đã tăng khá nhanh
	Chứng khoán				Hồi phục kém
	Ngân hàng và bảo hiểm				Đang điều chỉnh

DANH MỤC CÁC CỔ PHIẾU DẦU KHÍ

Cổ phiếu	Giá hiện tại	Chiến lược
GAS	64.2	Nắm giữ - Cổ phiếu đang có xu hướng đi lên, đang chạm vào ngưỡng kháng cự 64
DCM	14.0	Nắm giữ – Cổ phiếu đang dao động trong biên độ hẹp
PVC	8.8	Nắm giữ - Đang trong xu hướng tăng giá ngắn hạn
PVS	16.9	Nắm giữ – Cổ phiếu đang trong nhịp hồi phục
PVT	14.4	Tăng tỷ trọng – Phù hợp nhà đầu tư trung và dài hạn khi cổ phiếu lùi về hỗ trợ tại 14
PVX	2.6	Giảm tỷ trọng – Đang giao dịch quanh vùng giá 2.5 - 2.8
DPM	23.5	Giảm tỷ trọng – Giá khí tăng, lợi nhuận quý 2 giảm 39% so với cùng kỳ
PVI	34.3	Tăng tỷ trọng - Cổ phiếu tăng trở lại từ vùng hỗ trợ
NT2	28.75	Nắm giữ - Cổ phiếu đang giao dịch trong biên độ hẹp, đang trong xu hướng tích lũy
PVD	14.2	Nắm giữ - Xu hướng dài hạn vẫn đang là giảm giá, cần có sự cải thiện rõ rệt hơn

CẬP NHẬT DANH MỤC KHUYẾN NGHỊ ĐẦU TƯ

DANH MỤC ĐẦU TƯ THEO XU HƯỚNG DÒNG TIỀN

Ngày khuyến nghị	Cổ phiếu	Giá mua	Điểm dừng	Giá hiện tại	Giá mục tiêu	Hiệu suất	Ghi Chú
17/07/2017	PVI	33 - 34	31.9	34.3	37	2.33%	Nắm giữ
19/07/2017	PVC	8.0 – 8.4	7.8	8.8	9.5	7.31%	Nắm giữ
30/07/2017	PVE	7.3-7.7	6.9	8.5	9.0		Chờ mua

TUYÊN BỐ MIỄN TRÁCH NHIỆM

Bản báo cáo chiến lược giao dịch chỉ cung cấp những thông tin chung và phân tích về tình hình kinh tế vĩ mô cũng như diễn biến thị trường chứng khoán từ những nguồn thông tin đáng tin cậy. Mọi quan điểm cũng như nhận định được đề cập trong báo cáo này dựa trên sự cân nhắc cẩn trọng, và hợp lý nhất trong hiện tại và có thể thay đổi mà không cần báo trước. Nhà đầu tư chỉ nên sử dụng các thông tin, phân tích, bình luận của Bản báo cáo như là nguồn tham khảo trước khi đưa ra những quyết định đầu tư cho riêng mình. Công ty Cổ phần Chứng khoán Dầu Khí (PSI) không đảm bảo rằng các nguồn thông tin trong bản báo cáo là hoàn toàn chính xác và không chịu bất kỳ một trách nhiệm nào đối với tính chính xác của những thông tin được đề cập đến trong báo cáo này, cũng như không chịu trách nhiệm về những thiệt hại đối với việc sử dụng toàn bộ hay một phần nội dung của bản báo cáo này

CTCP Chứng Khoán Dầu Khí Hội Sở

Tòa nhà Hanoi Tourist, số 18 Lý Thường Kiệt, Hoàn Kiếm, Hà Nội

ĐT: +84 24 3934 3888

Website: www.psi.vn

Trung Tâm Phân Tích:

Chu Thế Huynh
Trưởng phòng Equity Research

Lê Thị Kim Huê
Chuyên viên phân tích

Đỗ Trung Thành
Chuyên viên phân tích