

RỦI RO ĐIỀU CHỈNH

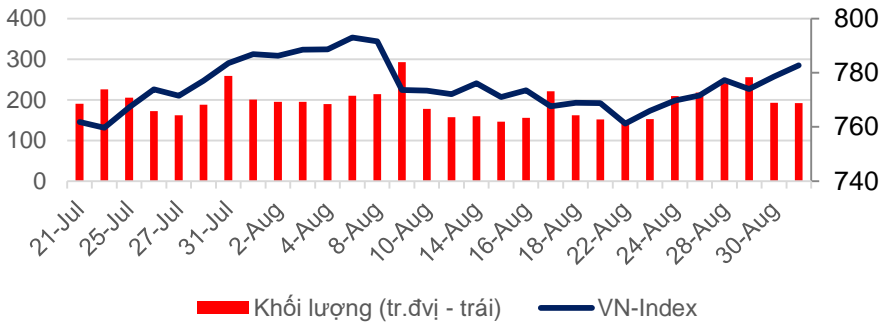


Thứ Sáu, Ngày 01 Tháng 09 Năm 2017

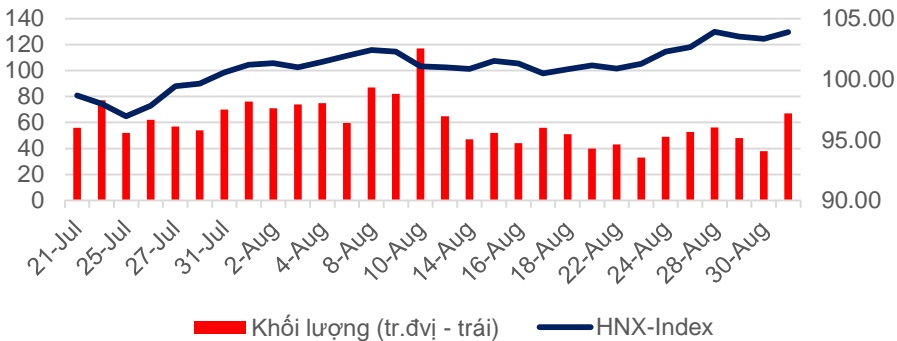
TỔNG QUAN CHỈ SỐ THỊ TRƯỜNG

DIỄN BIẾN CHỈ SỐ THỊ TRƯỜNG

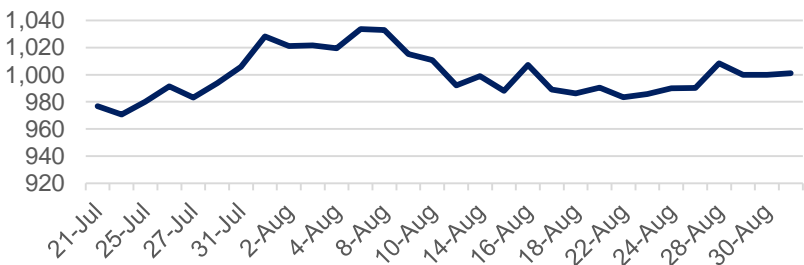
VN-Index: 782.76 điểm (+4.11 điểm ; +0.53%)



HNX-Index: 103.88 điểm (+0.54 điểm ; +0.52 %)



PVN ALLSHARE Index: 1,000.95 điểm (+1.06 điểm; +0.11%)



DỰ BÁO THỊ TRƯỜNG

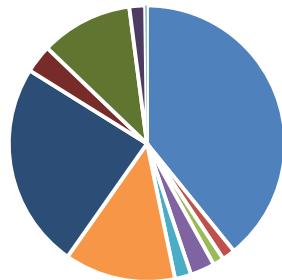
Khung thời gian	Ngày 1/9	Tuần (28/8- 1/9)	Tháng 9
VNINDEX	↘ 778.00 điểm	↘ 778.00 điểm	↘ 765 điểm
VN30	↘ 767.00 điểm	↘ 767.00 điểm	↘ 760 điểm
HNXINDEX	↘ 103.00 điểm	↘ 103.00 điểm	↘ 100 điểm
HNX30	↘ 189.00 điểm	↘ 189.00 điểm	↘ 186 điểm
PVN ALLSHARE	↘ 997 điểm	↘ 997 điểm	↘ 990 điểm

ĐIỂM TIN

PVN "mất trắng" 5.000 tỉ đồng?- PVN kiến nghị cho phép bán Nhà máy đóng tàu Dung Quất (DQS), trường hợp bán không thành công sẽ triển khai ngay phương án phá sản đấu giá tài sản. Báo cáo về tình hình xử lý các tồn tại, yếu kém của một số dự án gửi Bộ Công Thương, Tập đoàn Dầu khí Việt Nam (PVN) cho biết, ngày 25/7/2017 Tập đoàn đã có báo cáo Phó Thủ tướng Vương Đình Huệ và Bộ Công Thương về phương án xử lý các khó khăn đối với Công ty TNHH MTV Công nghiệp tàu thủ Dung Quất (DQS). Theo đó, PVN đưa ra 4 kiến nghị. Trong đó, PVN kiến nghị cho phép Tập đoàn bán doanh nghiệp theo hành lang quy định của Nghị định 128 ngày 31/12/2014 của Chính phủ về bán, giao và chuyển giao doanh nghiệp 100% vốn Nhà nước. Trường hợp bán không thành công sẽ triển khai ngay phương án phá sản đấu giá tài sản.

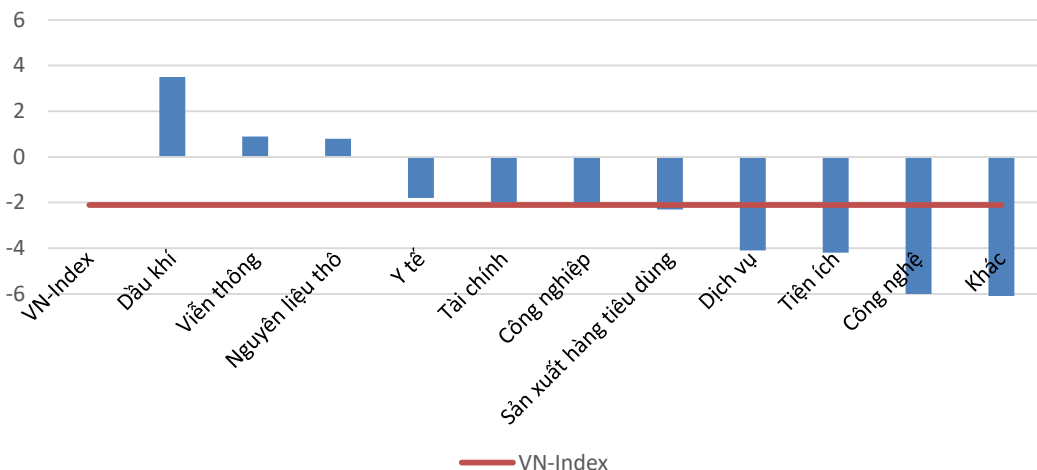
DIỄN BIẾN GIAO DỊCH TTCK VIỆT NAM

Tỷ trọng nhóm ngành của VN-Index theo chuẩn ICB

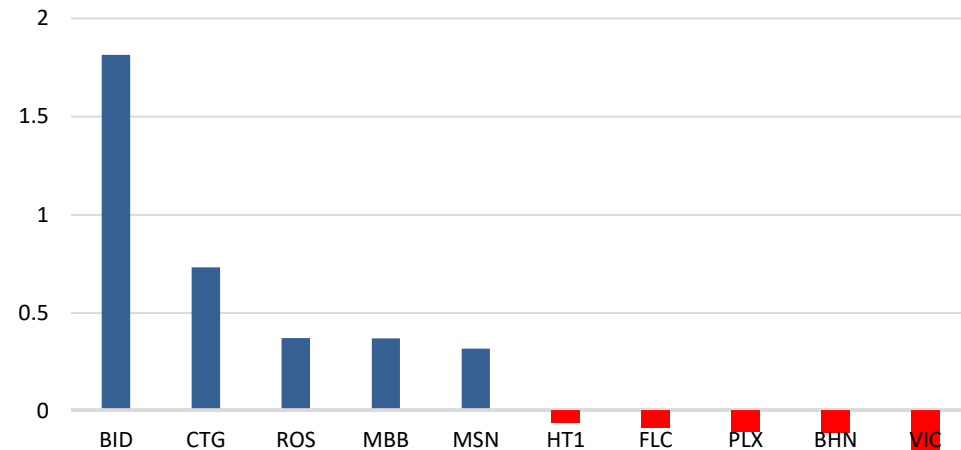


Tài chính: 39.17%	Y Tế: 1.53%	Viễn Thông: 1.28%
Nguyên liệu thô: 2.85%	Công nghệ: 1.91%	Công nghiệp: 13.01%
Sản xuất hàng tiêu dùng: 24.12%	Dịch vụ: 3.29%	Dầu khí: 10.77%
Tiện ích: 1.84%	Phân loại khác: 0.22%	

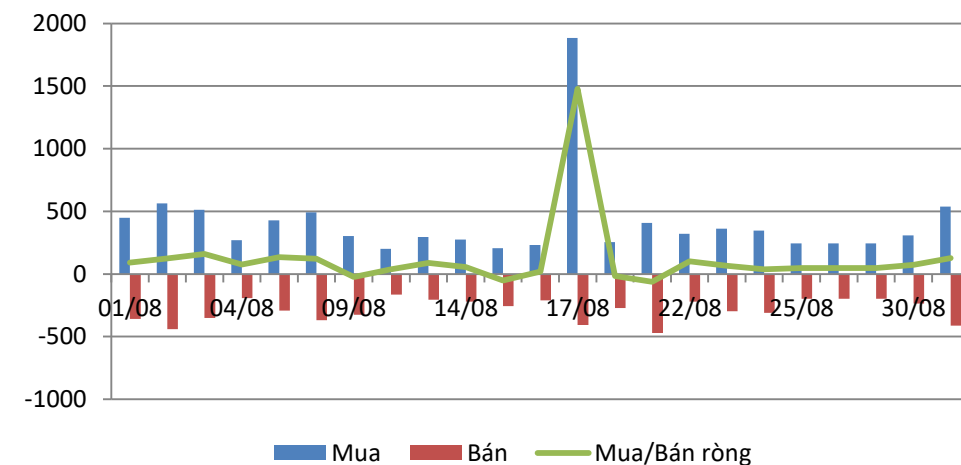
Tăng trưởng các nhóm ngành trong 1 tháng



Top cổ phiếu ảnh hưởng tới VN-Index

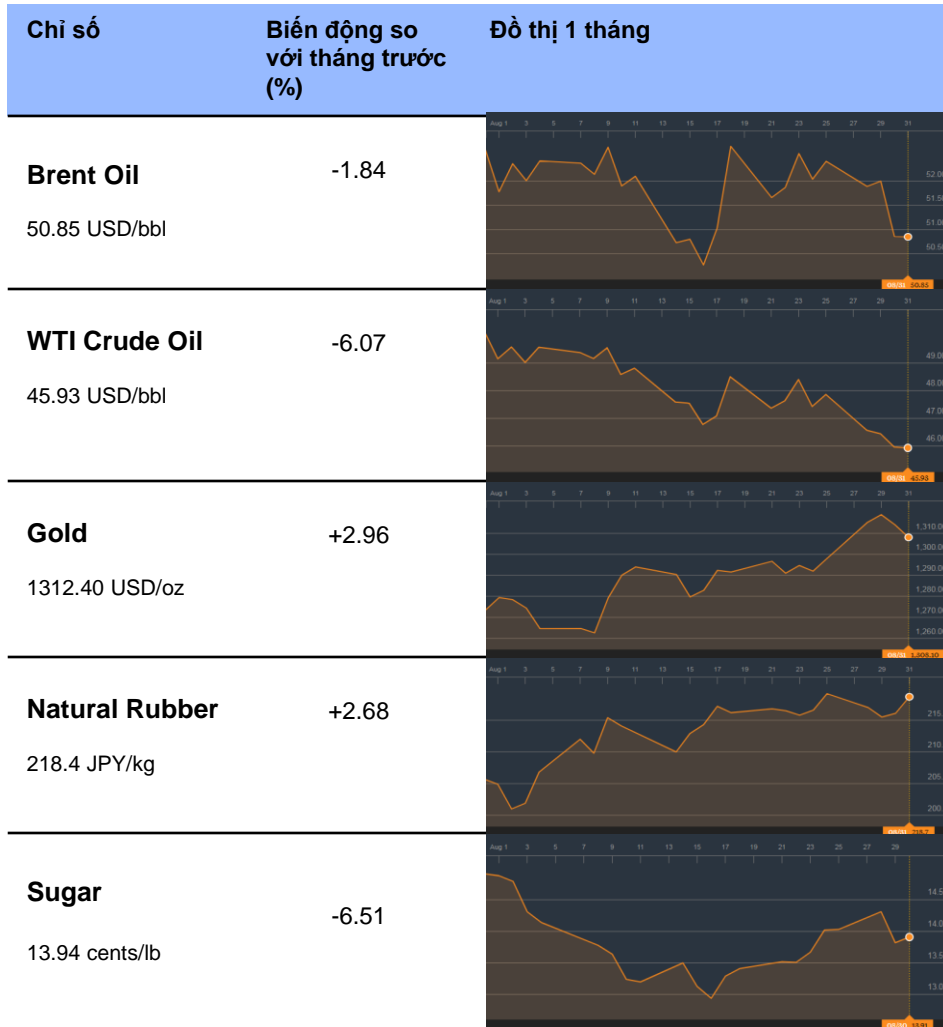


Giao dịch khối ngoại: Mua ròng 127 tỷ đồng

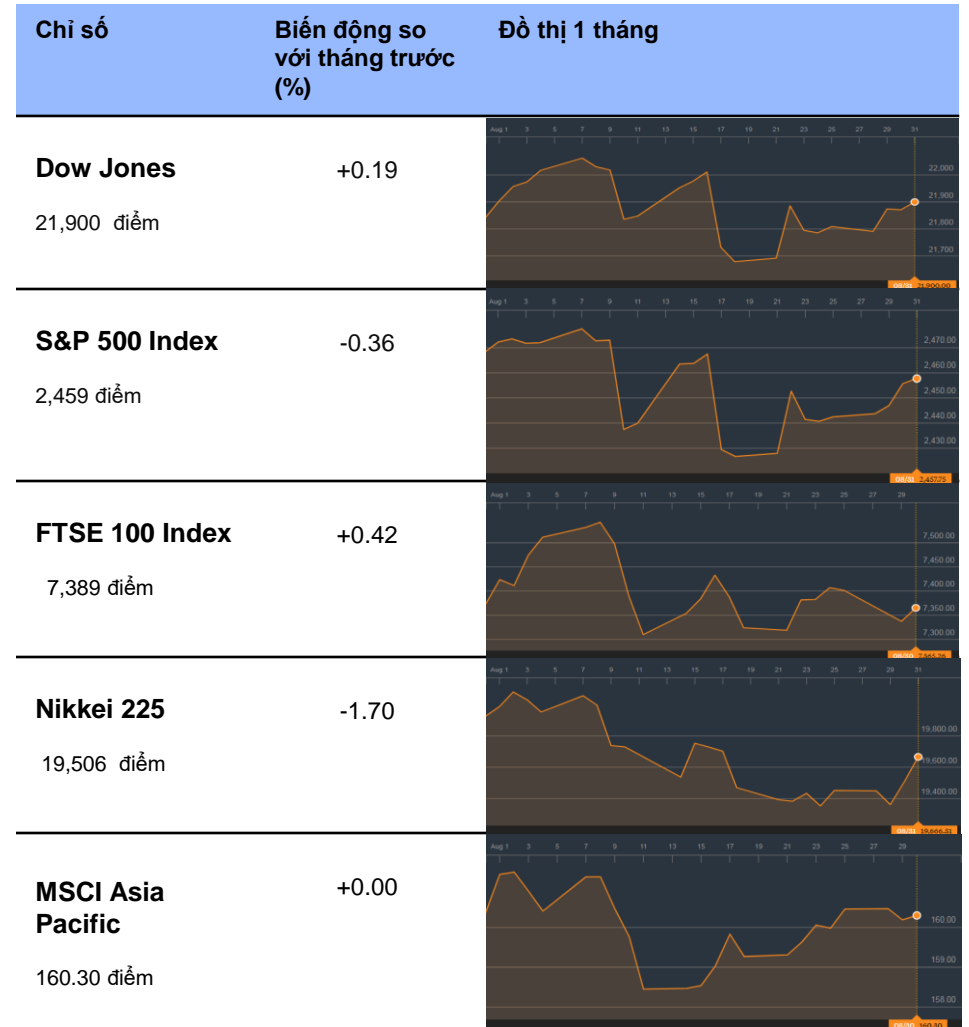


TỔNG QUAN THỊ TRƯỜNG THẾ GIỚI

GIÁ HÀNG HÓA CƠ BẢN



CHỨNG KHOÁN THẾ GIỚI



Dữ liệu được cập nhật tại thời điểm 17h ngày 31/08/2017

THÔNG TIN








Thông tin về giá vàng: Vàng giảm điểm từ mức cao 11 tháng trước khi có thêm dữ liệu kinh tế của Hoa Kỳ

Giá vàng tiếp tục tăng từ mức cao nhất trong 11 tháng vào thứ Năm, khi các nhà đầu tư trên thị trường cùng chờ đón một loạt dữ liệu kinh tế quan trọng của Mỹ để đánh giá sức mạnh của nền kinh tế lớn nhất thế giới và nó sẽ tác động đến quan điểm của Cục Dự trữ liên bang về chính sách tiền tệ. Mỹ sẽ phát hành báo cáo về thu nhập cá nhân và chi tiêu của người tiêu dùng trong tháng 7, bao gồm dữ liệu lạm phát về chi tiêu cá nhân, số liệu ưa thích của Fed, lúc 8:30 AM ET (1230GMT). Vàng trên thị trường Comex giao sau giảm 4.70 USD, tương đương 0.4% xuống còn 1,309.51 USD/ounce vào lúc 3:05 AM ET (0705GMT), giảm từ mức cao nhất kể từ ngày 9/11 là 1.331,90 USD, đạt được vào hôm thứ Ba.

Thông tin về giá dầu: Xăng tăng, dầu giảm từ tác động của bão Harvey

Giá xăng tương lai tăng mạnh lên mức cao nhất kể từ tháng 7 năm 2015 vào thứ Năm, trong khi giá dầu giảm gần chạm mức đáy 5 tuần do các thị trường năng lượng tiếp tục đánh giá tác động của Harvey đối với cung và cầu. Tại sàn Nymex, hợp đồng dầu giao tháng 10 ở Hoa Kỳ ở mức 45.97 /thùng, không có nhiều thay đổi trong ngày.

KHUYẾN CÁO CẤU TRÚC DANH MỤC

		Tăng Tỷ Trọng	Duy trì	Giảm Tỷ Trọng	Ghi Chú
Phân lớp vốn hóa	Small Cap				Dòng tiền vào nhóm đầu cơ giảm
	Mid Cap				Điều chỉnh giảm, thanh khoản yếu
	Blue chip				Hồi phục kém
Nhóm ngành	Dầu khí				Tích lũy
	Bất động sản				Phân hóa tăng, giảm giá giữa các cổ phiếu
	Chứng khoán				Điều chỉnh giảm giá
	Ngân hàng và bảo hiểm				MBB, BID tăng mạnh

DANH MỤC CÁC CỔ PHIẾU DẦU KHÍ

Cổ phiếu	Giá hiện tại	Chiến lược
GAS	62.6	Nắm giữ - Cổ phiếu hồi phục mạnh trở lại
DCM	13.55	Giảm tỷ trọng – Tạo Lower High
PVC	8.5	Tăng tỷ trọng - Đang điều chỉnh về vùng hỗ trợ 8.6 – 9.0
PVS	16.4	Nắm giữ – Cổ phiếu giao dịch trong biên độ hẹp
PVT	14.55	Tăng tỷ trọng – Phù hợp nhà đầu tư trung và dài hạn
PVX	2.5	Nắm giữ – Đang giao dịch quanh vùng giá 2.5 - 2.8
DPM	23.4	Nắm giữ – Phân bón được đưa vào diện chịu thuế GTGT
PVI	34.3	Tăng tỷ trọng - Cổ phiếu kiểm nghiệm thành công vùng hỗ trợ 33 – 34, đã tăng giá trở lại
NT2	25.9	Giảm tỷ trọng - Cổ phiếu phá vỡ hỗ trợ tại 27
PVD	13.8	Giảm tỷ trọng – Dòng tiền yếu, cổ phiếu suy yếu trở lại

CẬP NHẬT DANH MỤC KHUYẾN NGHỊ ĐẦU TƯ

DANH MỤC ĐẦU TƯ THEO XU HƯỚNG DÒNG TIỀN

Ngày khuyến nghị	Cổ phiếu	Giá mua	Điểm dừng	Giá hiện tại	Giá mục tiêu	Hiệu suất	Ghi Chú
17/07/2017	PVI	33 - 34	31.9	34.3	37	2.38%	Nắm giữ
11/08/2017	PVC	8.6 – 9.0	8.3	8.5	10.0	-3.41%	Nắm giữ
30/07/2017	PVE	7.3-7.7	6.9	8.2	9.0	9.33%	Nắm giữ

TUYÊN BỐ MIỄN TRÁCH NHIỆM

Bản báo cáo chiến lược giao dịch chỉ cung cấp những thông tin chung và phân tích về tình hình kinh tế vĩ mô cũng như diễn biến thị trường chứng khoán từ những nguồn thông tin đáng tin cậy. Mọi quan điểm cũng như nhận định được đề cập trong báo cáo này dựa trên sự cân nhắc cẩn trọng, và hợp lý nhất trong hiện tại và có thể thay đổi mà không cần báo trước. Nhà đầu tư chỉ nên sử dụng các thông tin, phân tích, bình luận của Bản báo cáo như là nguồn tham khảo trước khi đưa ra những quyết định đầu tư cho riêng mình. Công ty Cổ phần Chứng khoán Dầu Khí (PSI) không đảm bảo rằng các nguồn thông tin trong bản báo cáo là hoàn toàn chính xác và không chịu bất kỳ một trách nhiệm nào đối với tính chính xác của những thông tin được đề cập đến trong báo cáo này, cũng như không chịu trách nhiệm về những thiệt hại đối với việc sử dụng toàn bộ hay một phần nội dung của bản báo cáo này

CTCP Chứng Khoán Dầu Khí Hội Sở

Tòa nhà Hanoi Tourist, số 18 Lý Thường Kiệt, Hoàn Kiếm, Hà Nội

ĐT: +84 24 3934 3888

Website: www.psi.vn

Trung Tâm Phân Tích:

Chu Thế Huynh
Trưởng phòng Equity Research

Lê Thị Kim Huê
Chuyên viên phân tích

Đỗ Trung Thành
Chuyên viên phân tích