

THANH KHOẢN TRỞ LẠI, VN-INDEX TIẾP TỤC HỒI PHỤC



PSI

CHỨNG KHOÁN DẦU KHÍ
PETROVIETNAM SECURITIES INC

Nhận định thị trường ngày 1.6

Nhận định

- VN-Index đã vượt sâu qua đường MA(200) ở ngưỡng 965 điểm cùng với thanh khoản được cải thiện.
- Chỉ báo MACD(12,26) đang cho tín hiệu khẳng định về xu thế tăng trong ngắn hạn của VN-Index, chỉ báo về động ADX(14) cho tín hiệu về một chu kỳ hồi phục ngắn hạn với động lực tăng tốt. Chỉ báo dòng tiền MFI(14) có xu thế tăng trong các phiên gần đây cho thấy dấu hiệu dòng tiền đang gia nhập thị trường.
- Có thể nhận định rằng VN-Index đang bước vào giai đoạn hồi phục ngắn hạn, nhiều khả năng giai đoạn hồi phục này sẽ kéo dài trong cả tháng 6 và có khả năng VN-Index sẽ kiểm tra lại vùng kháng cự 1,080 – 1,100 điểm trong tháng 6.
- Trong phiên giao dịch ngày 1.6, VN-Index sẽ tiếp tục giữ đà tăng điểm mạnh hướng tới vùng kháng cự 980 – 990 điểm sau đó điều chỉnh nhẹ và kết thúc phiên giao dịch trong vùng 975 – 980 điểm.

Khuyến nghị:

- ❖ Các nhà đầu tư ngắn có thể tiếp tục nắm giữ danh mục hiện tại, hạn chế mua đuổi và chờ đợi cơ hội tích lũy cổ phiếu tại giai đoạn điều chỉnh khi VN-Index kiểm tra ngưỡng kháng cự 990 điểm trong phiên.
- ❖ Các nhà đầu tư dài hạn có thể tiếp tục nắm giữ và cơ cấu danh mục, tiến hành tăng tỷ trọng các cổ phiếu có cơ bản tốt thuộc nhóm ngành ngân hàng, chứng khoán như VCB, CTG, BID, MBB, SSI trong các nhịp điều chỉnh.



DỰ BÁO THỊ TRƯỜNG

Khung thời gian	Ngày 1/6	Tuần (28/5- 1/6)	Tháng 6
VNINDEX	↑ 980 điểm	↑ 980 điểm	↑ 1,080 điểm
VN30	↑ 950 điểm	↑ 950 điểm	↑ 1,030 điểm
HNXINDEX	↑ 117.0 điểm	↑ 117.0 điểm	↑ 125.0 điểm
HNX30	↑ 210.0 điểm	↑ 210.0 điểm	↑ 230.0 điểm
PVN ALLSHARE	↑ 1,380 điểm	↓ 1,380 điểm	↑ 1,550 điểm

DIỄN BIẾN THỊ TRƯỜNG

Diễn biến thị trường ngày 31.5

Đà tăng lan tỏa trên toàn thị trường khi HOSE có 212 mã tăng giá trong khi chỉ có 89 mã giảm giá và 36 mã đóng cửa ở giá tham chiếu. Lực mua mạnh ở các cổ phiếu bluechip là động lực chính khiến thị trường tăng điểm mạnh mẽ.

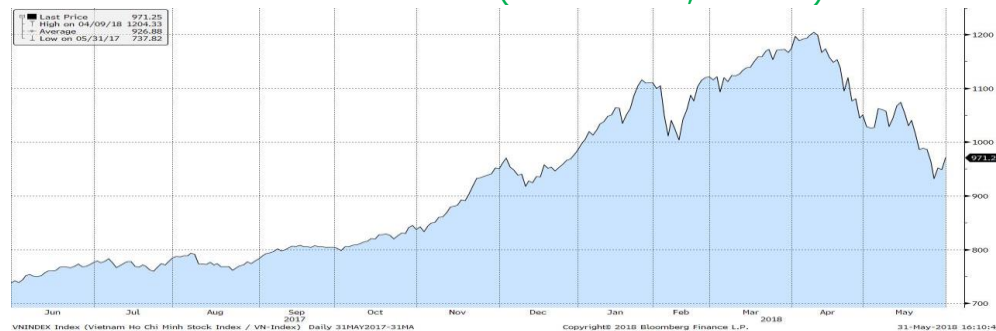
Nhóm cổ phiếu ngành ngân hàng tiếp tục dẫn đầu xu thế tăng của thị trường khi hầu hết cổ phiếu trong ngành đều có mức tăng mạnh trong ngày 31.5 trừ TPB. Nhóm cổ phiếu ngành bất động cũng có mức mạnh với sự tăng điểm trở lại của VIC cùng với DXG đóng cửa ở giá trần. Nhóm cổ phiếu ngành xây dựng tiếp tục hồi phục dưới sự dẫn dắt của CTD, HBC, DIG. Xu hướng tăng của cổ phiếu ngành chứng khoán tiếp tục thể hiện rõ đặc biệt là SSI đóng cửa ở mức giá trần và hầu hết các cổ phiếu khác đều có tăng mạnh.

Phiên 31.5 chứng kiến sự hồi phục của cổ phiếu ngành dầu khí khi hầu hết cổ phiếu ngành dầu khí đều tăng giá trở lại sau giai đoạn điều chỉnh sau. Trừ PVD, PGS, PVG, CNG giảm giá còn lại các cổ phiếu khác đều có mức tăng giá tốt. GAS tăng 1.23%, BSR tăng 1.66%, POW tăng 2.19%, OIL tăng 2.40%. Chỉ số PVN Allshare Index tăng 15.22 điểm lên 1,357.19 điểm.

VN-Index tăng 22.75 điểm trong phiên ngày 31.5, tương đương với 2.4% lên 971.25 điểm. Thanh khoản thị trường đã có dấu hiệu khả quan trở lại khi đạt 5,987 tỷ đồng với 182 triệu cổ phiếu.

Khối ngoại tiếp tục bán ròng 2.68 triệu cổ phiếu với giá trị 445 tỷ đồng trong phiên ngày 31.5. Các cổ phiếu bị nhà đầu tư nước ngoài bán mạnh là VIC, VNM, HSG, DPM, VHM trong khi HPG, SSI, VCB, DXG, VRE được nhà đầu tư nước ngoài mua mạnh trong phiên.

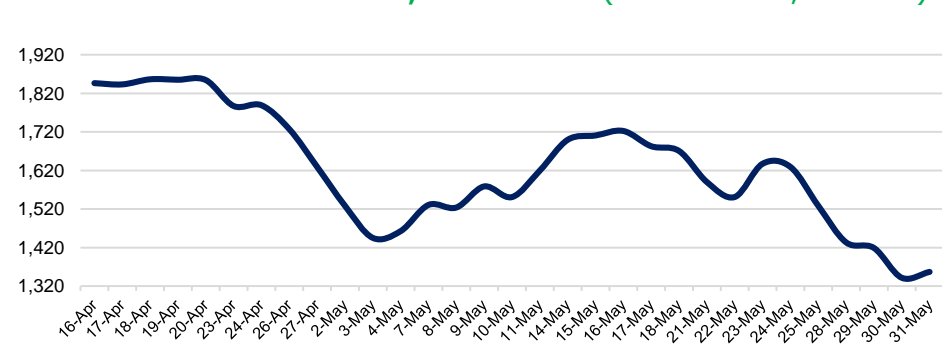
VN-Index: 971.25 điểm (+22.75 điểm; +2.40%)



HNX-Index: 114.91 điểm (+3.21 điểm; +2.88%)

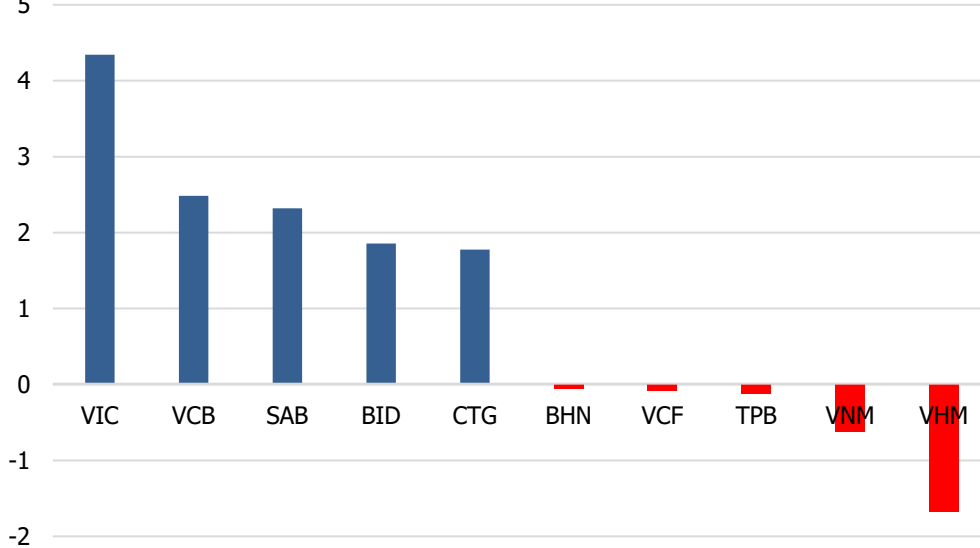


PVN ALLSHARE Index: 1,357.19 điểm (+15.22 điểm; +1.13%)

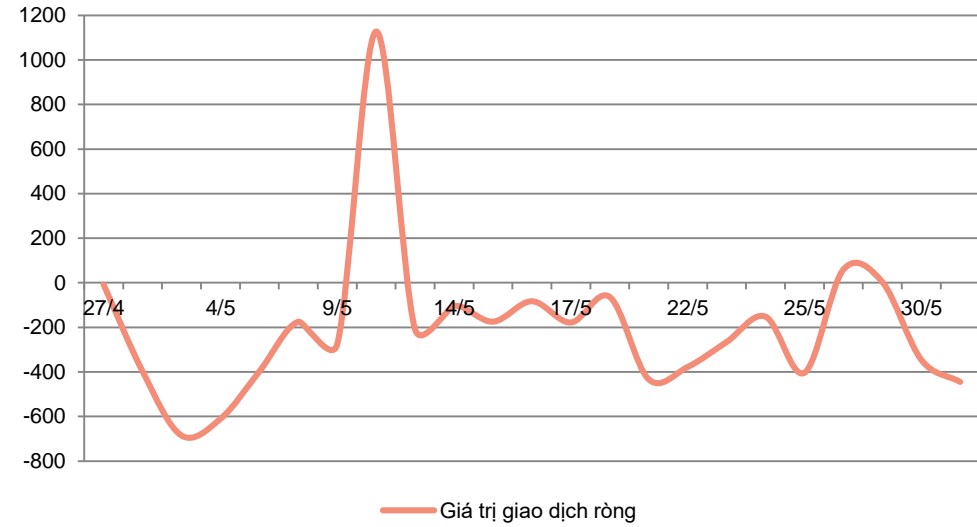


DIỄN BIẾN GIAO DỊCH TTCK VIỆT NAM

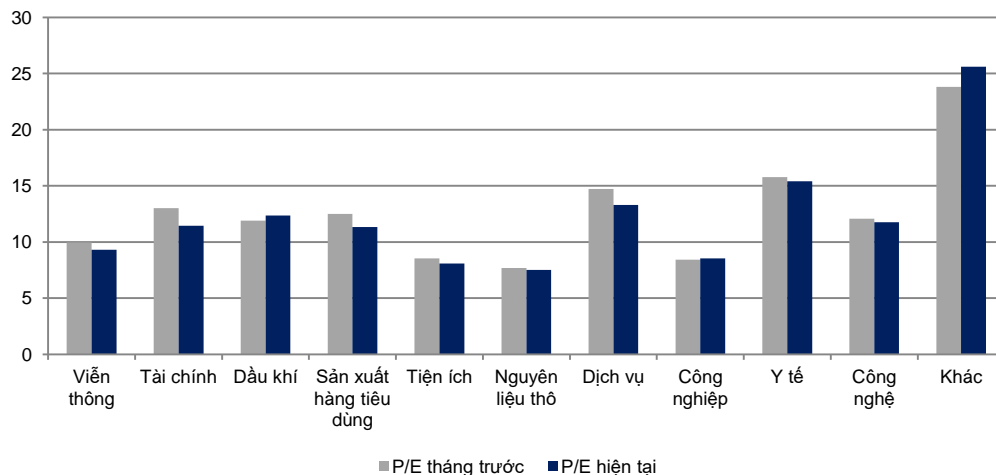
Top cổ phiếu ảnh hưởng tới VN-Index



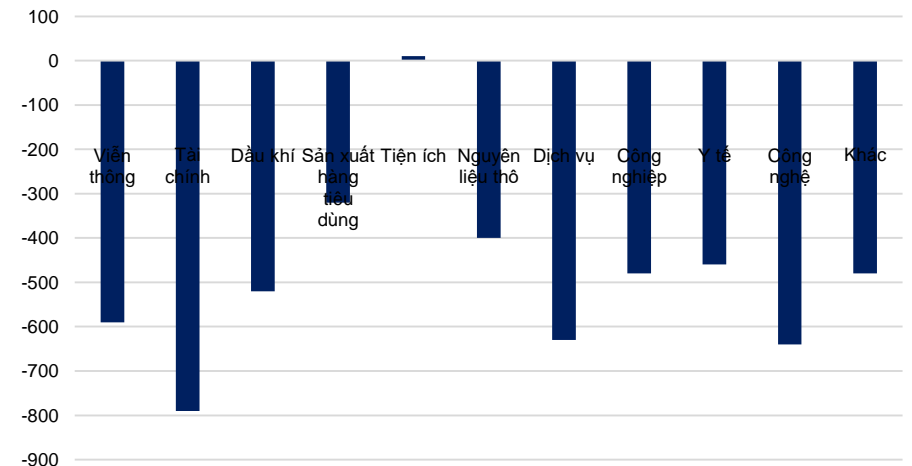
Giao dịch khối ngoại: Bán ròng 445 tỷ đồng



Biến động P/E các nhóm ngành trong tháng

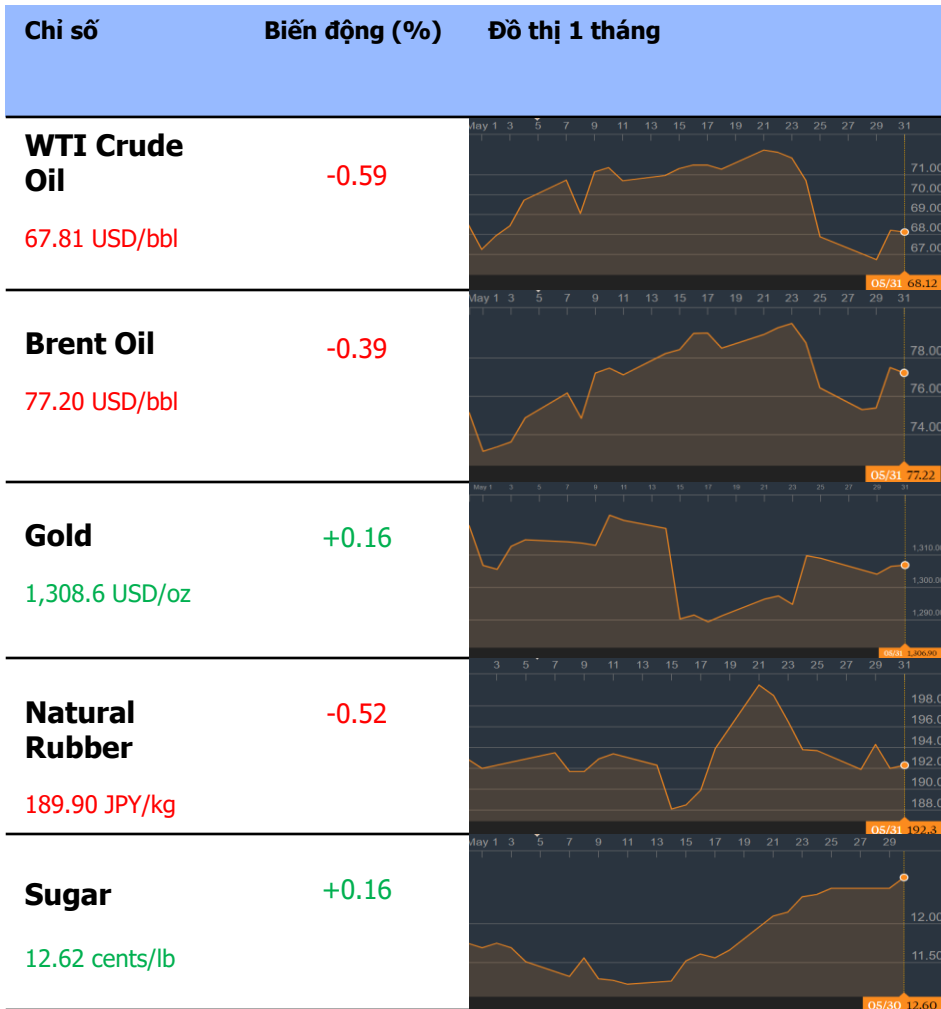


Tăng trưởng các nhóm ngành trong tháng

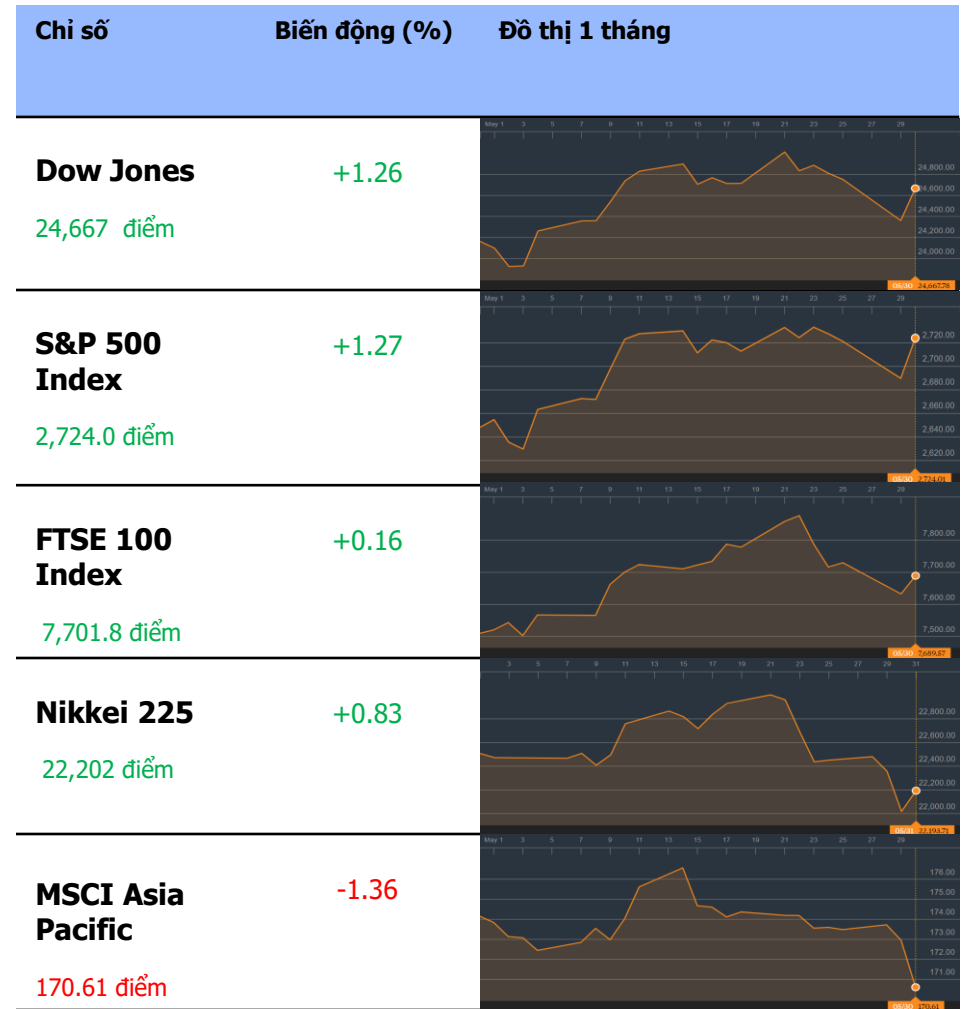


TỔNG QUAN THỊ TRƯỜNG THẾ GIỚI

GIÁ HÀNG HÓA CƠ BẢN



CHỨNG KHOÁN THẾ GIỚI



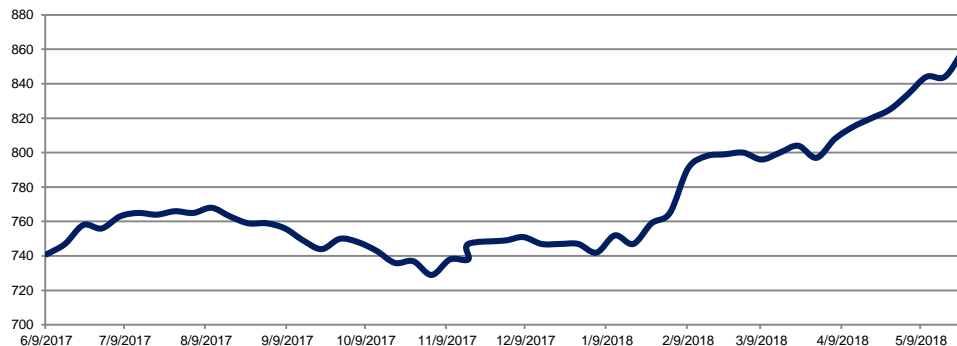
Dữ liệu được cập nhật tại thời điểm 15h ngày 31 / 5 / 2018

Thông tin về giá dầu: Giá dầu giảm khi các nhà đầu tư xem xét dữ liệu hàng tuần mới về dự trữ dầu thô Hoa Kỳ. Giá dầu thô WTI giao dịch tại New York giảm 24 cent/thùng, tương đương với 0.4% xuống 67.97 USD/thùng, giá dầu Brent kỳ hạn giảm 49 cent/thùng, tương đương 0.5% xuống 77.33 USD/thùng. Dữ liệu chính thức từ Cơ quan Thông tin Năng lượng Hoa Kỳ về kho dự trữ dầu thô sẽ được công bố vào chiều hôm nay trong bối cảnh các nhà phân tích dự báo dự trữ dầu thô Hoa Kỳ sẽ tăng 2.2 triệu thùng trong tuần. Vào ngày thứ 4, Viện Dầu khí Hoa Kỳ (API) cho biết tồn kho dầu thô tăng 1 triệu thùng trong tuần trước, giảm 1,7 triệu thùng dự trữ xăng và hàng tồn kho chưng cất tăng 1.5 triệu thùng.

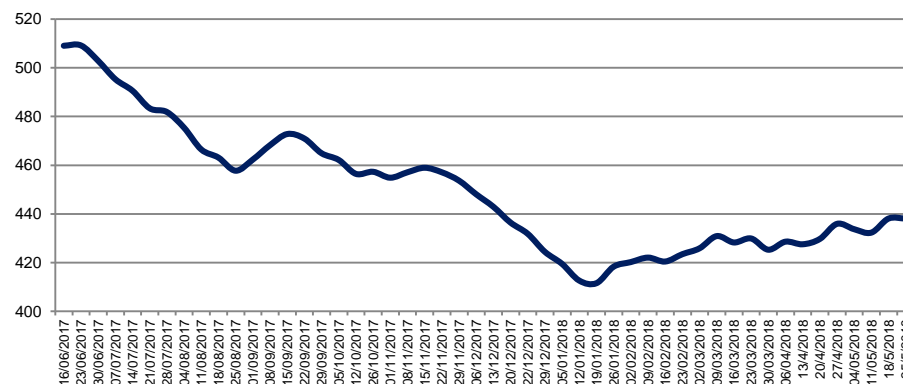
GAS dự chi 3.828 tỷ đồng trả cổ tức đợt 3 năm 2017 trong quý 3/2018. Tổng Công ty Khí Việt Nam - CTCP (GAS: HOSE) đã thông qua chi trả cổ tức đợt 3/2017 bằng tiền mặt với tỷ lệ 20% mệnh giá. Với lượng cổ phiếu đang lưu hành thì công ty dự kiến sẽ chi ra khoảng 3.828 tỷ đồng để trả cổ tức. Thời gian chi trả rơi vào quý 3/2018. Quý 1/2018 PV GAS ghi nhận doanh thu và lợi nhuận ròng lần lượt đạt mức 18.162 tỷ đồng (+12% cùng kỳ) và 2.608 tỷ đồng (+20% cùng kỳ).

ĐHĐCĐ VIC: Chào bán cổ phiếu riêng lẻ huy động tối đa 20.000 tỷ đồng. Sáng ngày 31/5, CTCP Tập đoàn Vingroup (HOSE: VIC) tổ chức ĐHĐCĐ thường niên 2018, trình lên kế hoạch kinh doanh năm, phát hành cổ phiếu và một số vấn đề khác. Tại đại hội, HĐQT trình lên phương án phát hành cổ phần ưu đãi theo phương thức chào bán riêng lẻ cho nhà đầu tư. Khối lượng phát hành sẽ do HĐQT quyết định với mục tiêu huy động tối đa 20.000 tỷ đồng, thời gian thực hiện trong năm 2018. Toàn bộ lượng cổ phần phát hành sẽ bị hạn chế chuyển nhượng trong vòng 1 năm kể từ ngày hoàn thành đợt chào bán. Toàn bộ số tiền thu về sẽ được công ty bổ sung vốn thực hiện đầu tư các dự án và bổ sung vốn lưu động cho hoạt động kinh doanh. Cổ đông cũng sẽ tiến hành thông qua về kế hoạch chi trả cổ tức từ nguồn lợi nhuận sau thuế lũy kế 2017 và quý I/2018. VIC dự kiến sẽ chi trả cổ tức bằng cổ phiếu với tỷ lệ 1.000:210 (mỗi cổ đông sở hữu 1.000 cổ phần được nhận cổ tức bằng 210 cổ phần). Sau đợt chi trả cổ tức này, vốn điều lệ VIC sẽ tăng lên 31.916 tỷ đồng. Nguồn vốn thực hiện được lấy từ lợi nhuận sau thuế lũy kế đến năm 2017 và lợi nhuận sau thuế quý I/2018. Thời gian thực hiện dự kiến trong quý II. Tính đến 31/3, lợi nhuận sau thuế lũy kế của VIC ở mức 5.653 tỷ đồng.

Số lượng giàn khoan ở Hoa Kỳ



Tồn kho dầu Hoa Kỳ (Triệu thùng)



PSI – Hà Nội

Hội sở: Tầng 2 tòa nhà
Hanoitourist, số 18 Lý
Thường Kiệt, Quận Hoàn
Kiếm, Tp. Hà Nội.
Điện thoại: (84-4) 3934 3888
Fax: (84-4) 3934 3999

PSI – Chi nhánh TP. Hồ Chí Minh

Lầu 1, tòa nhà PVFCCo, số
43 Mạc Đĩnh Chi, Phường
Đa Kao, Quận 1,
Tp. Hồ Chí Minh
Điện thoại: (84-8) 3914 6789
Fax: (84-8) 3914 6969

PSI – Chi nhánh Vũng Tàu

Tầng 5, tòa nhà Silver
Sea, số 47 Ba Cu, Tp.
Vũng Tàu
Điện thoại: (84-64)
254520/22/23/24/26
Fax: (84-64) 625 4521

PSI – Chi nhánh Đà Nẵng

Tầng 3, 19 – 21 Nguyễn Văn
Linh, Quận Hải Châu, Tp. Đà
Nẵng
Điện thoại: (84-511) 389 9338
Fax: (84-511) 389 9339

Trung tâm Phân tích – Công ty Cổ phần Chứng khoán Dầu khí (PSI)

Đào Hồng Dương

Giám đốc
Trung tâm phân tích
Email: duongdh@psi.vn

Lê Đức Khánh

Phó Giám đốc
Trung tâm phân tích
Email: khanhld@psi.vn

Chu Thế Huynh

Trưởng phòng
Phân tích doanh nghiệp
Email: huynhct@psi.vn

Nguyễn Văn Chính

Phó phòng phụ trách
Chỉ số PVN – Index
Email: chinhnv@psi.vn

Lê Thị Kim Huê

Chuyên viên phân tích
Email: hueltk@psi.vn

Đỗ Trung Thành

Chuyên viên phân tích
Email: thanhtd@psi.vn

Chu Hà Thanh

Chuyên viên phân tích
Email: thanhch@psi.vn

Phan Bích Ngọc

Chuyên viên phân tích
Email: ngocpb@psi.vn

Tuyên bố miễn trách nhiệm

Các thông tin và nhận định trong báo cáo này được PSI đưa ra dựa trên những nguồn tin mà PSI coi là đáng tin cậy vào thời điểm công bố. Tuy nhiên, PSI không đảm bảo tính đầy đủ và chính xác tuyệt đối của các thông tin này. Báo cáo được đưa ra dựa trên các quan điểm của cả nhân chuyên viên phân tích, không nhằm mục đích chào bán, lôi kéo nhà đầu tư mua bán, nắm giữ chứng khoán. Nhà đầu tư chỉ nên sử dụng báo cáo này như một nguồn tham khảo cho quyết định đầu tư của mình và PSI sẽ không chịu bất cứ trách nhiệm nào trước nhà đầu tư cũng như đối tượng được nhắc đến trong báo cáo này về những tổn thất có thể xảy ra khi đầu tư hoặc thông tin sai lệch về đối tượng được nhắc đến trong báo cáo này. Bản báo cáo này là tài sản của PSI. Mọi hành vi sao chép, sửa đổi, in ấn, trích dẫn không được sự đồng ý của PSI đều là trái pháp luật. Bất kỳ nội dung nào của bản báo cáo này đều không được phép sao chép, sửa đổi, in ấn, trích dẫn nếu không được sự đồng ý của PSI.