

# VN INDEX TĂNG NHẸ, HẠN CHẾ GIAO DỊCH NGẮN HẠN



**PSI**

**CHỨNG KHOÁN DẦU KHÍ**  
PETROVIETNAM SECURITIES INC

## Diễn biến thị trường ngày 7.12

Chỉ số VN Index đã tăng điểm vào đầu phiên sáng, tuy nhiên lại giảm mạnh 9 điểm về mốc 938.65 điểm. Thanh khoản giảm đáng kể so với các phiên trước và chỉ đạt hơn 5,000 tỷ đồng. Đa số cổ phiếu vốn hóa lớn đều có áp lực bán ra mạnh, trong đó có VNM, CTD, VJC. Phần lớn các cổ phiếu thuộc nhóm ngành dầu khí, dịch vụ tài chính, xây dựng, bất động sản đều giảm điểm (VIC, PVD, SSI); dù vậy vẫn tồn tại những điểm sáng hiếm hoi đến từ một vài cổ phiếu riêng lẻ đến từ các nhóm ngành dược (DHG, DVN, IMP) và ngân hàng (ACB, EIB, BID). Khối ngoại tiếp tục bán ròng mạnh với giá trị đạt hơn 100 tỷ đồng, trong đó tập trung bán ròng VNM, VCB và VJC.



## Nhận định thị trường ngày 8.12

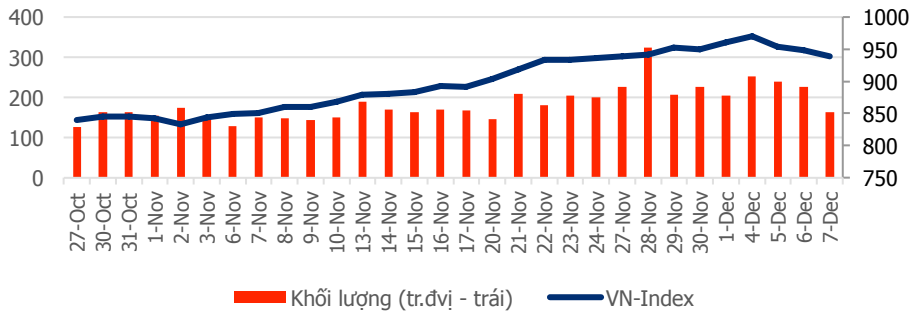
Thị trường có lúc giảm điểm rất mạnh về sát ngưỡng 930-932 điểm, nhưng lực cầu bắt đáy được đẩy mạnh khiến VN Index chỉ giảm 9 điểm. Trong ngắn hạn, ngưỡng 930-935 điểm đóng vai trò là vùng hỗ trợ của thị trường và phiên giảm điểm hôm nay vẫn chỉ là phiên điều chỉnh kỹ thuật. Dưới góc nhìn PTKT, trong ngày mai thị trường nhiều khả năng tăng trở lại, hướng đến ngưỡng 945-950 điểm (MA10). Các giao dịch ngắn hạn trong giai đoạn này tiềm ẩn nhiều rủi ro khi thị trường vẫn chưa có dấu hiệu bút phá rõ rệt. Chúng tôi cho rằng các nhà đầu tư ưa mạo hiểm có thể cân nhắc mua vào các cổ phiếu thuộc nhóm ngành dầu khí như PVS, PVC, PVD do giá đã giảm về vùng hấp dẫn. Các nhà đầu tư trung và dài hạn nên tiếp tục nắm giữ các cổ phiếu trong danh mục của mình.

**Thứ Sáu, Ngày 8 Tháng 12 Năm 2017**

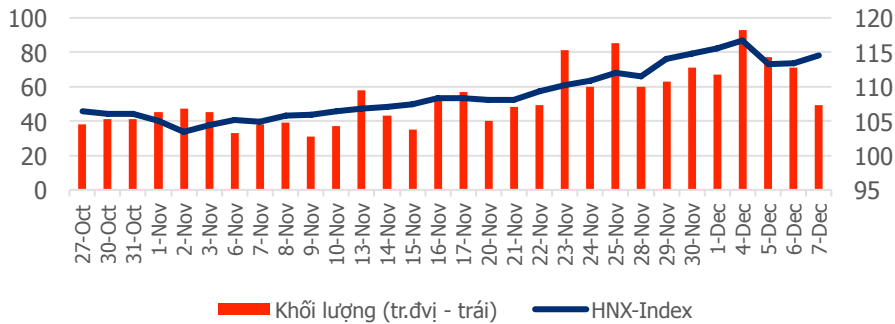
# TỔNG QUAN CHỈ SỐ THỊ TRƯỜNG

## DIỄN BIẾN CHỈ SỐ THỊ TRƯỜNG

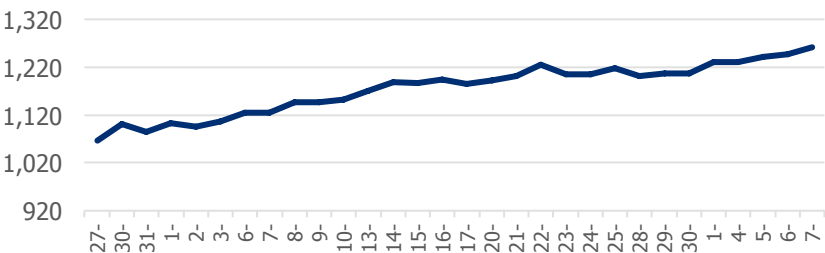
**VN-Index: 938.65 điểm (-8.99 điểm ; -0.95%)**



**HNX-Index: 114.53 điểm (+1.16 điểm ; +1.02%)**



**PVN ALLSHARE Index: 1,262.07 điểm (+15.37 điểm; +1.23%)**



## DỰ BÁO THỊ TRƯỜNG

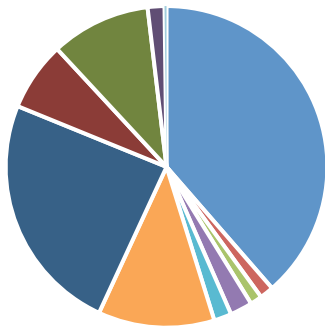
Khung thời gian	Ngày 8/12	Tuần (4/11- 8/12)	Tháng 12
<b>VNINDEX</b>	↗ 942.00 điểm	↗ 942.00 điểm	↗ 980 điểm
<b>VN30</b>	↗ 930.00 điểm	↗ 930.00 điểm	↗ 970 điểm
<b>HNXINDEX</b>	↗ 115.00 điểm	↗ 115.00 điểm	↗ 120 điểm
<b>HNX30</b>	↗ 220.00 điểm	↗ 220.00 điểm	↗ 230 điểm
<b>PVN ALLSHARE</b>	↗ 1,270 điểm	↗ 1,270 điểm	↗ 1,300 điểm

## ĐIỂM TIN

**Nhân sự vận hành Nhà máy NPK Phú Mỹ, họ là ai?** - Với mong muốn phục vụ cho bà con nông dân bộ sản phẩm phân bón Phú Mỹ chất lượng cao và đầy đủ dinh dưỡng, T Cty Phân bón và Hoá chất Dầu khí (PVFCCo) đã xây dựng Nhà máy NPK Phú Mỹ sử dụng công nghệ hoá học với công suất 250.000 tấn/năm, đặt tại KCN Phú Mỹ I, huyện Tân Thành, tỉnh Bà Rịa – Vũng Tàu. Với kinh nghiệm trên 10 năm vận hành liên tục, an toàn Nhà máy Đạm (NMD) Phú Mỹ, ban lãnh đạo PVFCCo rất tin tưởng và yên tâm về trình độ của đội ngũ cán bộ quản lý từng thay thế đội ngũ chuyên gia nước ngoài để chủ động vận hành, sửa chữa, bảo dưỡng toàn bộ nhà máy. Nhờ đó, PVFCCo đã hỗ trợ công tác đào tạo nhân sự tại nhiều nhà máy thuộc khâu đầu và khâu cuối có yêu cầu kỹ thuật cao của ngành dầu khí. Các nhân sự chủ chốt của Nhà máy NPK Phú Mỹ được sắp xếp, điều chuyển từ NMD Phú Mỹ sang, chỉ tuyển dụng bổ sung từ nguồn bên ngoài với số lượng rất hạn chế (4 kỹ sư và 17 công nhân).

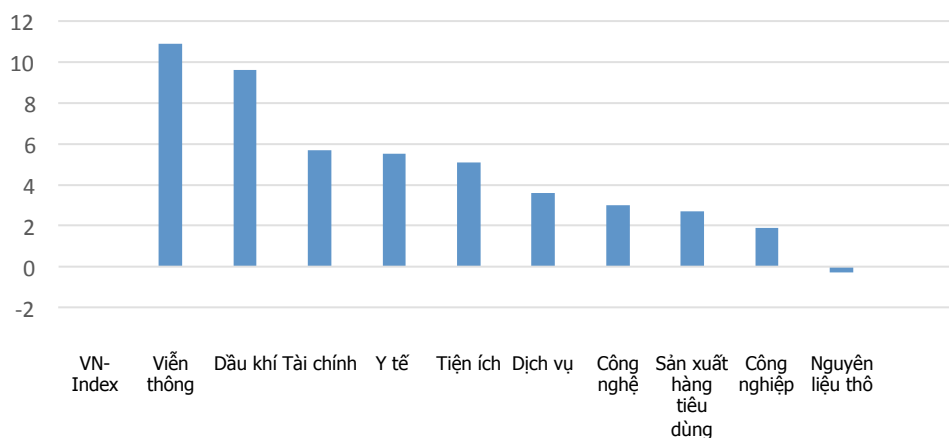
# DIỄN BIẾN GIAO DỊCH TTCK VIỆT NAM

## Tỷ trọng nhóm ngành của VN-Index theo chuẩn ICB

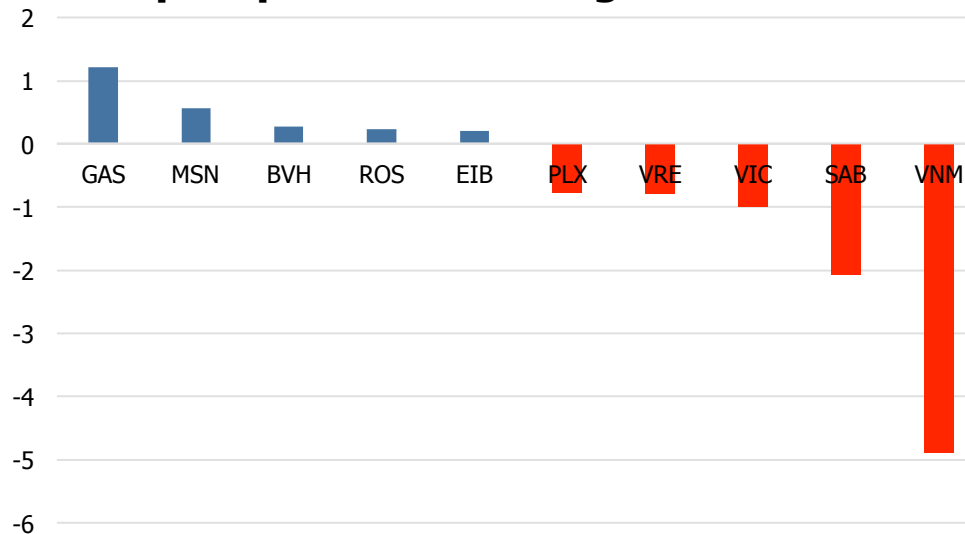


Tài chính: 38.68%	Y Tế: 1.39%	Viễn thông: 1.19%
Nguyên liệu thô: 2.24%	Công nghệ: 1.77%	Công nghiệp: 11.72%
Sản xuất hàng tiêu dùng: 24.31%	Dịch vụ: 6.94%	Dầu khí: 10.04%
Tiện ích: 1.69%	Phân loại khác: 0.2%	

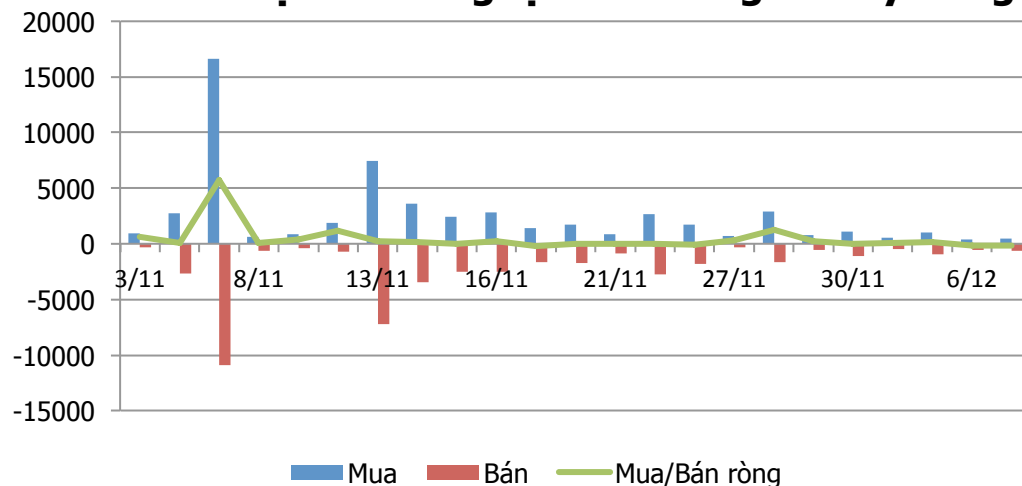
## Tăng trưởng các nhóm ngành trong 1 tháng



## Top cổ phiếu ảnh hưởng tới VN-Index

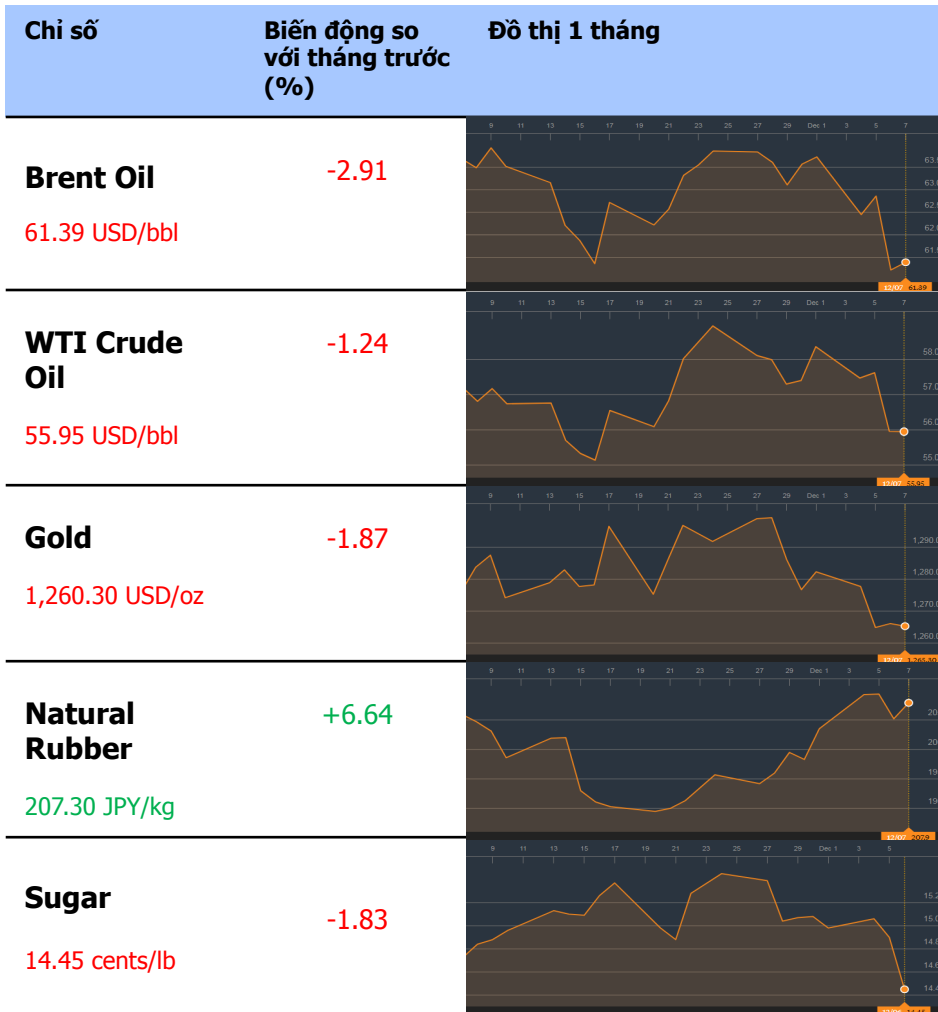


## Giao dịch khối ngoại: Bán ròng 178 tỷ đồng

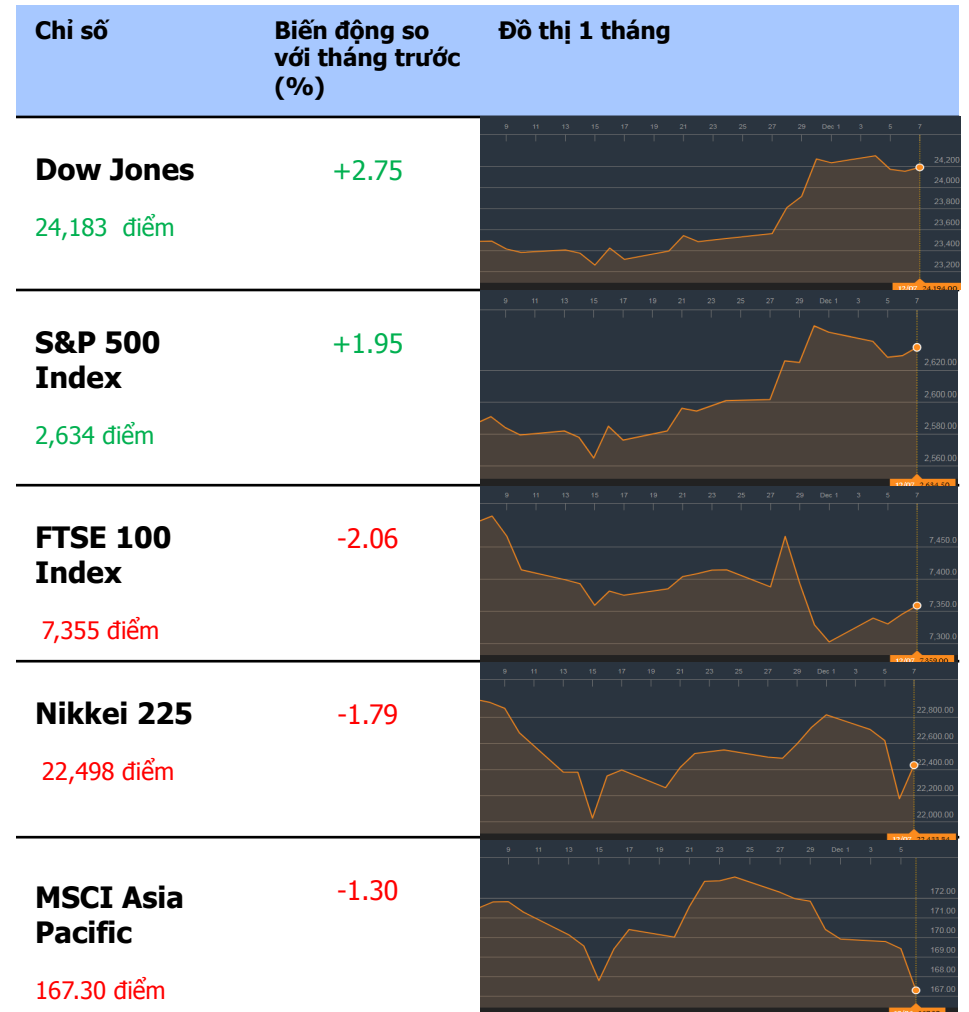


# TỔNG QUAN THỊ TRƯỜNG THẾ GIỚI

## GIÁ HÀNG HÓA CƠ BẢN



## CHỨNG KHOÁN THẾ GIỚI



Dữ liệu được cập nhật tại thời điểm 17h ngày 7/12/2017

## THÔNG TIN

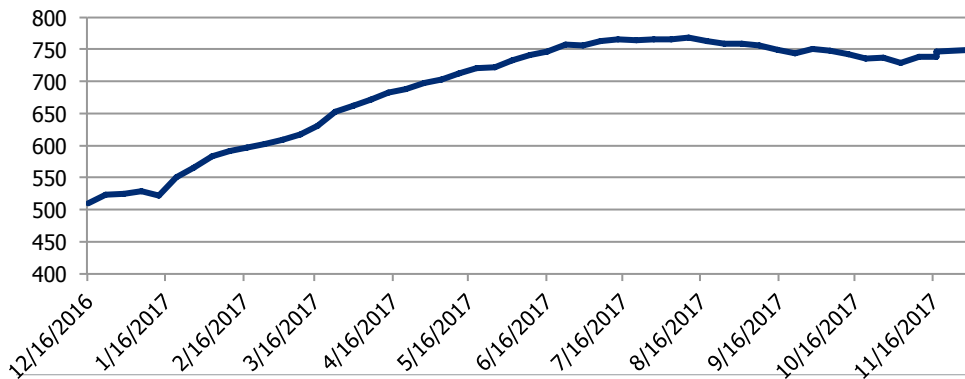
**Thông tin về giá vàng:** Vàng giảm nhẹ tại Châu Á khi thị trường chờ thông tin từ Fed vào tuần tới

Giá vàng đã giảm nhẹ tại Châu Á vào thứ Năm khi thị trường chờ đợi ý kiến từ Fed vào tuần tới về việc xem xét lại chính sách tiền tệ và thông tin liệu gói cắt giảm thuế của Hoa Kỳ có được thông qua trước cuối năm. Giá vàng kỳ hạn giao tháng 2 trên sàn Comex của sàn New York Mercantile Exchange giảm 0.03% xuống còn 1,265.70 USD / ounce. Ở những nơi khác, căng thẳng ở Trung Đông tăng lên khi Tổng thống Donald Trump phá vỡ chính sách đối ngoại đã kéo dài hàng thập kỷ của Mỹ, nói ông chỉ đạo Bộ Ngoại giao Hoa Kỳ bắt đầu chuẩn bị để di chuyển Hoa Kỳ Đại sứ quán Israel từ Tel Aviv đến Jerusalem.

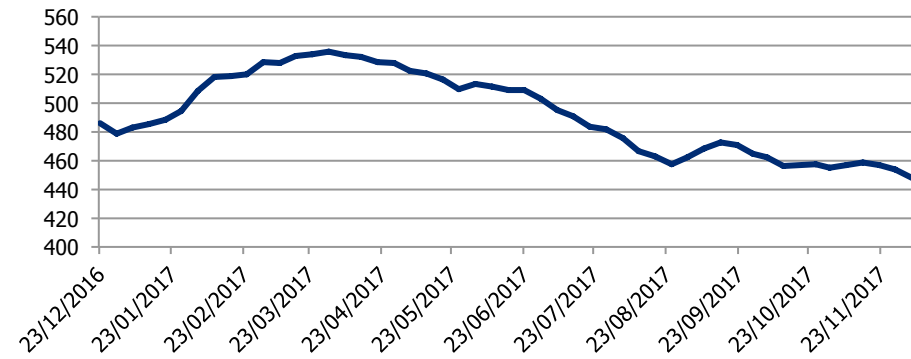
**Thông tin về giá dầu:** Dầu tăng giá do các kho dự trữ dầu thô giảm ở Hoa Kỳ, tuy nhiên sản lượng tăng mạnh

Giá dầu tăng cao vào thứ Năm sau khi báo cáo dữ liệu cho thấy sự sụt giảm trữ lượng dầu thô tại Hoa Kỳ, tuy nhiên các kho dự trữ xăng tăng và sản lượng dầu thô đang có xu hướng tăng lên trên thị trường. Hợp đồng dầu thô tương lai WTI ở mức 56.18 USD / thùng lúc 04 giờ 24 giờ, tăng 22 cent, hay 0.4% so với lần đóng cửa cuối cùng. Dầu Brent tương lai (LCOc1), mức chuẩn quốc tế về giá dầu, ở mức 61.49 USD / thùng, tăng 27 cent, hay 0.44%. Các thương nhân cho biết giá cao hơn đến từ việc Hoa Kỳ giảm lượng hàng tồn kho dầu thô 5.6 triệu thùng trong tuần tính đến ngày 1 tháng 12, lên 448.1 triệu thùng, đưa các kho dự trữ dưới mức mùa vụ vào năm 2015 và 2016.








Số lượng giàn khoan ở Hoa Kỳ



Tồn kho dầu Hoa Kỳ (Triệu thùng)



# KHUYẾN CÁO CẤU TRÚC DANH MỤC

		Tăng Tỷ Trọng	Duy trì	Giảm Tỷ Trọng	Ghi Chú
Phân lớp vốn hóa	Small Cap				Dòng tiền ổn định
	Mid Cap				Dòng tiền quay trở lại
	Blue chip				Đang bị bán chốt lời sau quãng thời gian tăng mạnh
Nhóm ngành	Dầu khí				Nhóm cổ phiếu đang có sự phân hóa
	Bất động sản, Xây dựng				Ổn định
	Thép				Điều chỉnh giảm sau quãng thời gian tăng tốt
	Ngân hàng và bảo hiểm				Ổn định

# KHUYẾN CÁO CẤU TRÚC DANH MỤC

## DANH MỤC CÁC CỔ PHIẾU DẦU KHÍ

Cổ phiếu	Giá hiện tại	Chiến lược
GAS	85.0	<b>Nắm giữ</b> – Cổ phiếu đang tiếp tục đà tăng ngắn hạn
DCM	12.5	<b>Nắm giữ</b> – Cổ phiếu đang có nhịp điều chỉnh
PVC	11.2	<b>Nắm giữ</b> – Cổ phiếu đang có điều chỉnh nhẹ
PVS	18.8	<b>Nắm giữ</b> – Đang giao dịch quanh biên độ hẹp
PVT	17.3	<b>Nắm giữ</b> – Phù hợp nhà đầu tư trung và dài hạn, cổ phiếu đang hồi phục về giá
PVX	2.3	<b>Nắm giữ</b> – Cổ phiếu giao dịch trong biên độ hẹp
DPM	21.1	<b>Nắm giữ</b> – Đang điều chỉnh về giá
PVI	33.5	<b>Nắm giữ</b> – Giao dịch trong biên độ hẹp
NT2	33.8	<b>Nắm giữ</b> – Cổ phiếu đang giữ đà ổn định
PVD	19.3	<b>Nắm giữ</b> – Giao dịch trong ngưỡng giá 19-20

## **PSI – Hà Nội**

Hội sở: Tầng 2 tòa nhà  
Hanoitourist, số 18 Lý  
Thường Kiệt, Quận Hoàn  
Kiếm, Tp. Hà Nội.  
Điện thoại: (84-4) 3934 3888  
Fax: (84-4) 3934 3999

## **PSI – Chi nhánh TP. Hồ Chí Minh**

Lầu 1, tòa nhà PVFCCo, số  
43 Mạc Đĩnh Chi, Phường  
Đa Kao, Quận 1,  
Tp. Hồ Chí Minh  
Điện thoại: (84-8) 3914 6789  
Fax: (84-8) 3914 6969

## **PSI – Chi nhánh Vũng Tàu**

Tầng 5, tòa nhà Silver  
Sea, số 47 Ba Cu, Tp.  
Vũng Tàu  
Điện thoại: (84-64)  
254520/22/23/24/26  
Fax: (84-64) 625 4521

## **PSI – Chi nhánh Đà Nẵng**

Tầng 3, 19 – 21 Nguyễn Văn  
Linh, Quận Hải Châu, Tp. Đà  
Nẵng  
Điện thoại: (84-511) 389 9338  
Fax: (84-511) 389 9339

## **Trung tâm Phân tích – Công ty Cổ phần Chứng khoán Dầu khí (PSI)**

### **Đào Hồng Dương**

Phó Giám đốc  
Trung tâm phân tích  
Email: [duongdh@psi.vn](mailto:duongdh@psi.vn)

### **Lê Đức Khánh**

Phó Giám đốc  
Trung tâm phân tích  
Email: [khanhld@psi.vn](mailto:khanhld@psi.vn)

### **Chu Thế Huỳnh**

Trưởng phòng  
Phân tích doanh nghiệp  
Email: [huynhct@psi.vn](mailto:huynhct@psi.vn)

### **Nguyễn Văn Chính**

Trưởng phòng  
Chỉ số PVN – Index  
Email: [chinhrv@psi.vn](mailto:chinhrv@psi.vn)

### **Lê Thị Kim Huê**

Chuyên viên phân tích  
Email: [hueltk@psi.vn](mailto:hueltk@psi.vn)

### **Đỗ Trung Thành**

Chuyên viên phân tích  
Email: [thanhtd@psi.vn](mailto:thanhtd@psi.vn)

### **Cao Tiến Thành**

Chuyên viên phân tích  
Email: [thanhtc@psi.vn](mailto:thanhtc@psi.vn)

### **Chu Hà Thanh**

Chuyên viên phân tích  
Email: [thanhch@psi.vn](mailto:thanhch@psi.vn)

#### **Tuyên bố miễn trách nhiệm**

Các thông tin và nhận định trong báo cáo này được PSI đưa ra dựa trên những nguồn tin mà PSI coi là đáng tin cậy vào thời điểm công bố. Tuy nhiên, PSI không đảm bảo tính đầy đủ và chính xác tuyệt đối của các thông tin này. Báo cáo được đưa ra dựa trên các quan điểm của cá nhân chuyên viên phân tích, không nhằm mục đích chào bán, lôi kéo nhà đầu tư mua bán, nắm giữ chứng khoán. Nhà đầu tư chỉ nên sử dụng báo cáo này như một nguồn tham khảo cho quyết định đầu tư của mình và PSI sẽ không chịu bất cứ trách nhiệm nào trước nhà đầu tư cũng như đối tượng được nhắc đến trong báo cáo này về những tổn thất có thể xảy ra khi đầu tư hoặc thông tin sai lệch về đối tượng được nhắc đến trong báo cáo này. Bản báo cáo này là tài sản của PSI. Mọi hành vi sao chép, sửa đổi, in ấn, trích dẫn không được sự đồng ý của PSI đều là trái pháp luật. Bất kỳ nội dung nào của bản báo cáo này đều không được phép sao chép, sửa đổi, in ấn, trích dẫn nếu không được sự đồng ý của PSI.