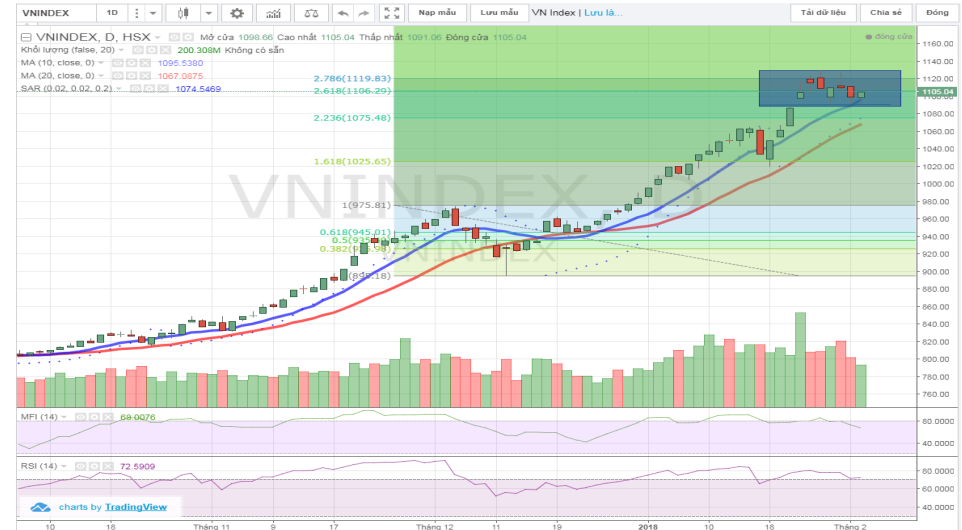


THỊ TRƯỜNG DAO ĐỘNG TRONG BIÊN ĐỘ HẸP, NẮM GIỮ CỠ PHIẾU

Diễn biến thị trường ngày 2.2

Sau phần lớn thời gian giảm điểm trong cả phiên, VN Index đóng cửa tăng nhẹ hơn 5 điểm, đạt 1,105.04 điểm. Thanh khoản trên 2 sàn tiếp tục giảm mạnh với GTGD chỉ đạt gần 7,000 tỷ đồng. Thị trường tăng điểm nhờ sự hồi phục của nhóm cổ phiếu vốn hoá lớn, điển hình như VNM, STB, CTG. Nhóm cổ phiếu dịch vụ chứng khoán, dịch vụ hàng không (SSI, VND, VJC, HVN, ACV) hồi phục khá tốt. Tương tự là nhóm ngành dầu khí và ngân hàng, bất động sản với các cổ phiếu tăng tiêu biểu như PVD, PVS, VCB, VPB, VIC, NVL, DXG. Khối ngoại tiếp tục mua ròng gần 300 tỷ đồng, tập trung mua ròng mạnh MWG, VIC, PVD.



Nhận định thị trường ngày 5.2

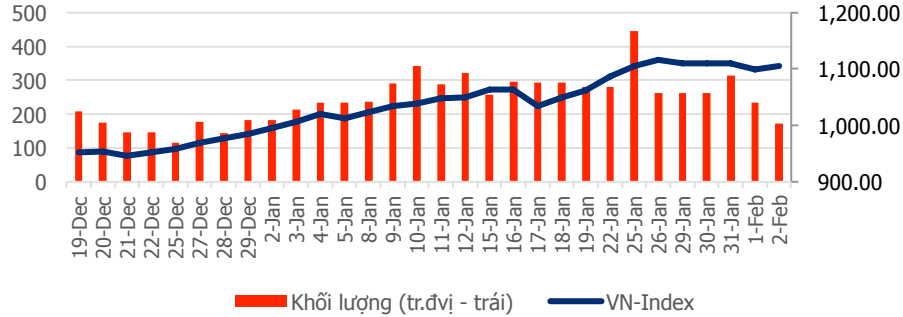
VN Index một lần nữa hồi phục mạnh khi chạm ngưỡng 1,090 điểm (tương ứng MA(10) và GAP tạo hôm 25/1) cho thấy đây hiện là ngưỡng hỗ trợ mạnh của thị trường. Tuy nhiên, khối lượng giao dịch giảm mạnh so với trung bình 10 phiên cho thấy dòng tiền tham gia vào thị trường đang suy yếu. Tâm lý thận trọng của nhà đầu tư vẫn duy trì trong tuần tới và xu hướng này có thể kéo dài đến những phiên sát dịp nghỉ lễ dài. Do vậy, chúng tôi cho rằng phiên đầu tuần tới VN Index có thể sẽ tiếp tục dao động trong biên độ hẹp 1,090 - 1,125 điểm (Fib 261.8%). Các nhà đầu tư ngắn hạn ưa mạo hiểm có thể tận dụng các nhịp điều chỉnh để giải ngân các cổ phiếu thuộc nhóm ngành đang thu hút dòng tiền là ngân hàng, bất động sản như VIC, MBB, NLG. Các nhà đầu tư trung và dài hạn nắm giữ cổ phiếu cơ bản có kỳ vọng vào KQKD quý I. 2018 khả quan.

Thứ Hai, Ngày 5 Tháng 2 Năm 2018

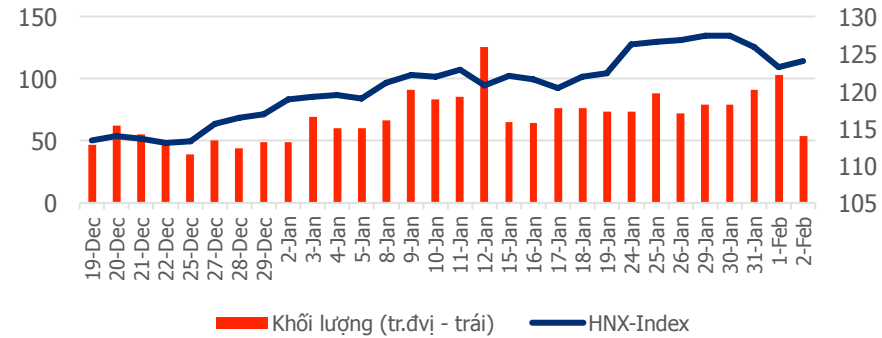
TỔNG QUAN CHỈ SỐ THỊ TRƯỜNG

DIỄN BIẾN CHỈ SỐ THỊ TRƯỜNG

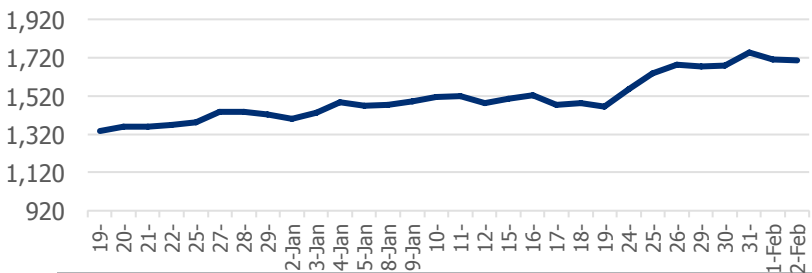
VN-Index: 1,105.04 điểm (+5.37 điểm ; +0.49%)



HNX-Index: 123.97 điểm (+0.82 điểm ; +0.67%)



PVN ALLSHARE Index: 1,703.62 điểm (-5.65 điểm; -0.33%)



DỰ BÁO THỊ TRƯỜNG

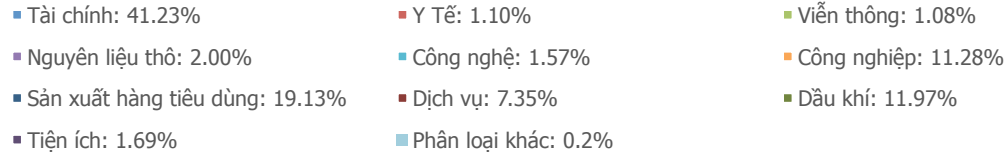
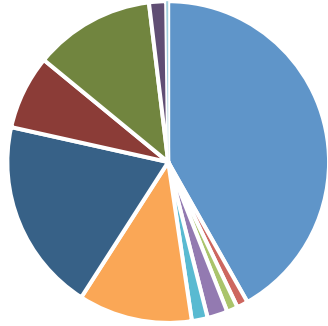
Khung thời gian	Ngày 5/2	Tuần (5/1- 9/2)	Tháng 2
VNINDEX	↗ 1,110 điểm	↗ 1,120 điểm	↗ 1,180 điểm
VN30	↗ 1,095 điểm	↗ 1,100 điểm	↗ 1,170 điểm
HNXINDEX	↗ 125.00 điểm	↗ 127.00 điểm	↗ 140 điểm
HNX30	↗ 247.00 điểm	↗ 249.00 điểm	↗ 270 điểm
PVN ALLSHARE	↗ 1,720 điểm	↗ 1,730 điểm	↗ 1,780 điểm

ĐIỂM TIN

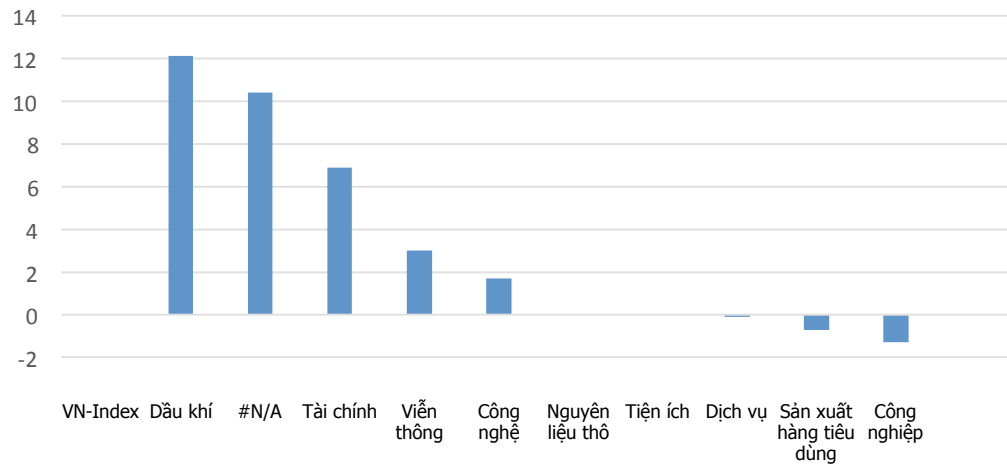
Đạm Cà Mau ký kết Hợp đồng cung cấp nguyên liệu dài hạn với Tập đoàn Solvay - Ngày 1/2/2018, Công ty cổ phần Phân bón Dầu khí Cà Mau (PVCFC, mã chứng khoán DCM) và Tập đoàn Solvay (Bi) đã ký kết hợp đồng cung cấp nguyên liệu dài hạn. Từ tháng 4/2016, hai bên đã phối hợp với Viện lúa đồng bằng sông Cửu Long để triển khai mô hình khảo - thí nghiệm trên cây lúa, cây ngô. Đến giữa năm 2016 công tác khảo nghiệm cho kết quả rất tích cực: sản phẩm này giúp giảm 20 - 30% lượng phân bón và tăng năng suất cây trồng từ 5-7%. Từ sau ký kết thỏa thuận hợp tác ngày 2/11/2016, Đạm Cà Mau và Solvay đã hiện thực hóa mối quan hệ hợp tác bằng việc cho ra mắt sản phẩm N46.Plus và chính thức phân phối ra thị trường. Với ưu thế về tính năng sản phẩm, giúp tiết kiệm 30% lượng phân bón và công nghệ tiên tiến, Đạm Cà Mau đã giúp nông dân Việt Nam nâng cao năng suất, gia tăng lợi nhuận, góp phần nâng cao năng lực cạnh tranh trong sản xuất nông nghiệp, giảm khí thải nhà kính góp phần bảo vệ môi trường.

DIỄN BIẾN GIAO DỊCH TTCK VIỆT NAM

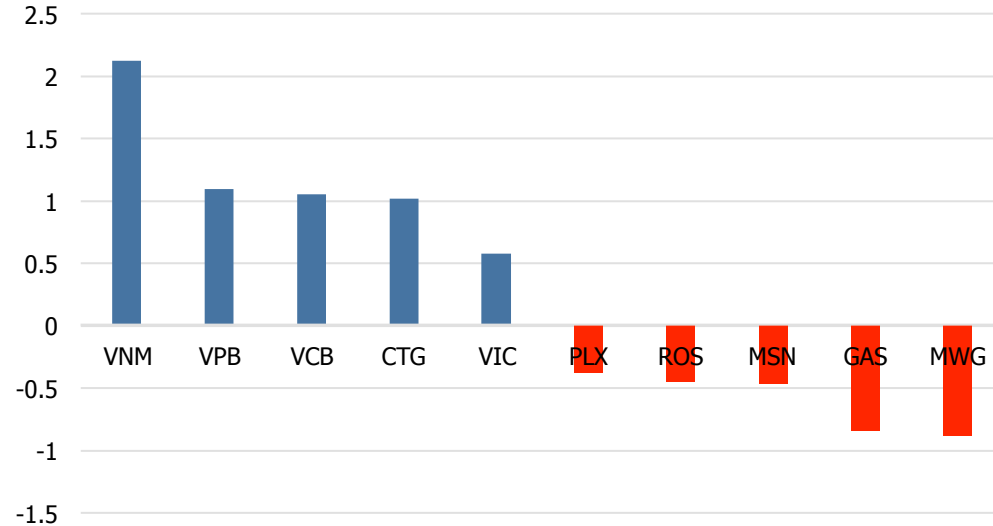
Tỷ trọng nhóm ngành của VN-Index theo chuẩn ICB



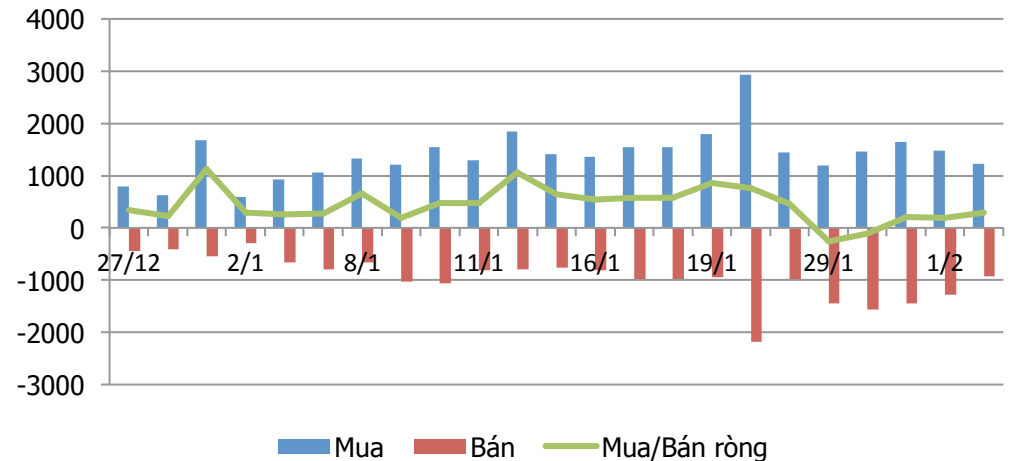
Tăng trưởng các nhóm ngành trong 1 tháng



Top cổ phiếu ảnh hưởng tới VN-Index

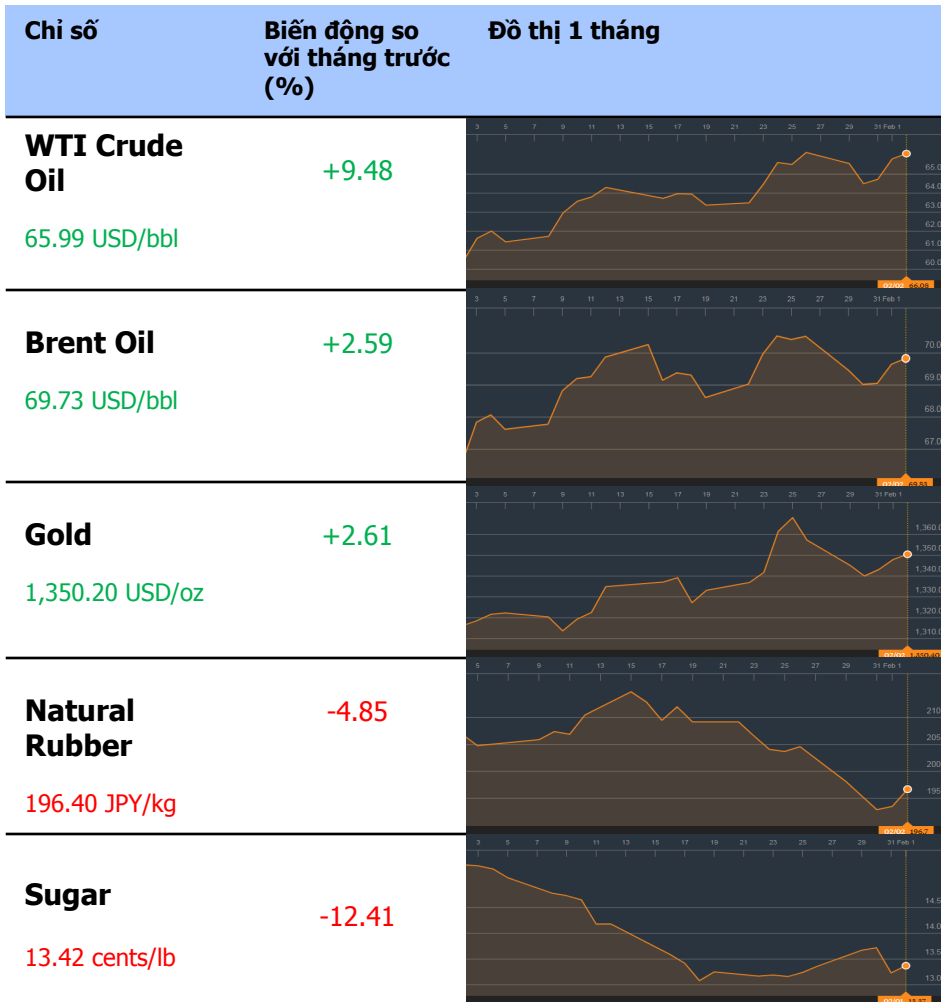


Giao dịch khối ngoại: Mua ròng 289 tỷ đồng

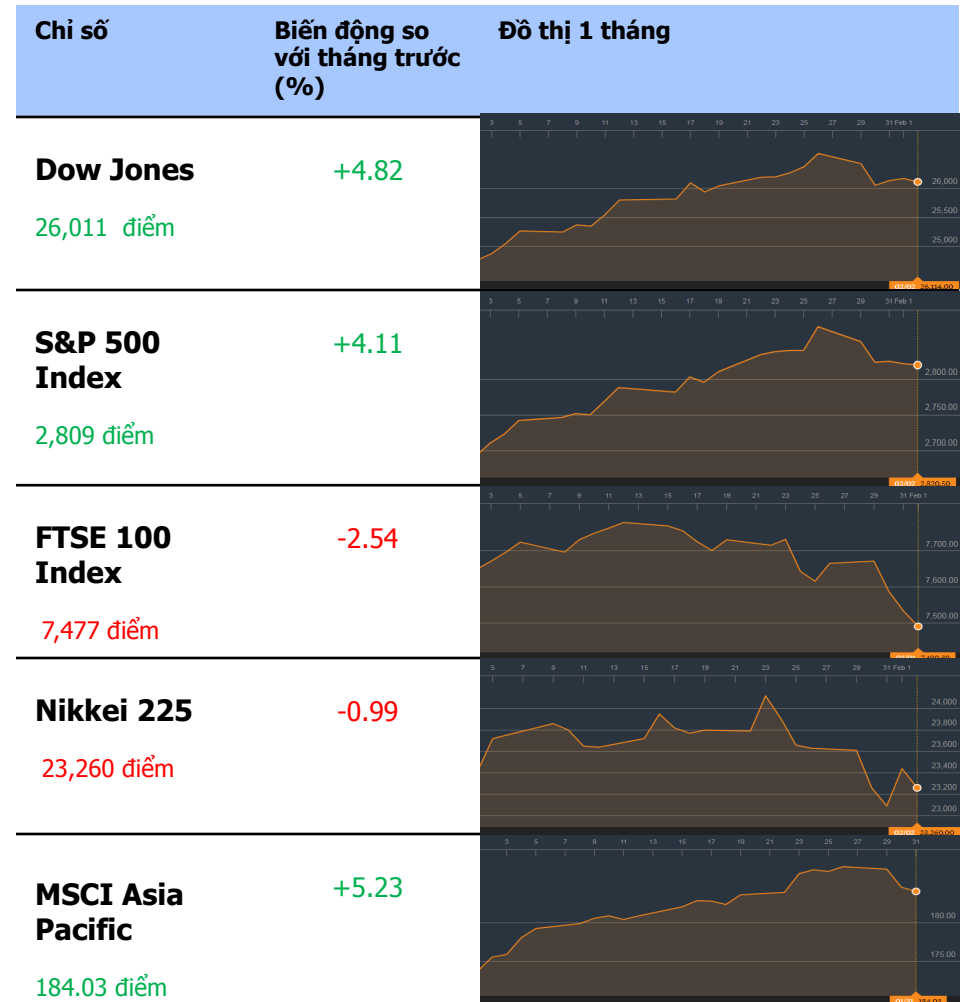


TỔNG QUAN THỊ TRƯỜNG THẾ GIỚI

GIÁ HÀNG HÓA CƠ BẢN



CHỨNG KHOÁN THẾ GIỚI



Dữ liệu được cập nhật tại thời điểm 17h ngày 2/2/2018

THÔNG TIN

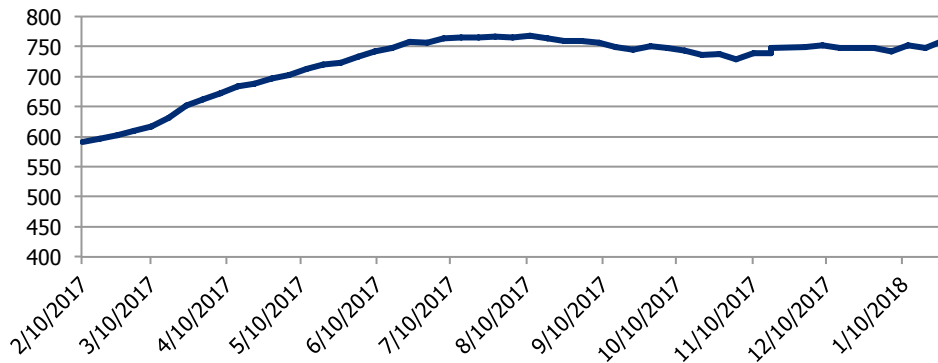
Thông tin về giá vàng: Giá vàng tăng cao do sự chú ý hướng về dữ liệu ở Mỹ

Giá vàng tăng cao vào thứ Sáu, do mọi chú ý dồn về dữ liệu báo cáo việc làm của Hoa Kỳ được công bố vào cuối ngày sẽ ảnh hưởng thế nào đến giá trị của đồng USD. Vàng tương lai trên Comex tăng 0.28% ở mức 1,351.60 USD một ounce vào lúc 03:00 ET (07:00 GMT). Những người tham gia thị trường đang hướng về báo cáo bảng lương phi lương nông nghiệp của Mỹ đến cuối ngày thứ Sáu, để biết thêm các dấu hiệu về sức mạnh của thị trường lao động. USD hồi phục nhanh chóng sau khi Fed, vào lúc kết thúc cuộc họp chính sách vào thứ Tư, đã cho thấy niềm tin của họ về lạm phát và tăng trưởng ở Mỹ.

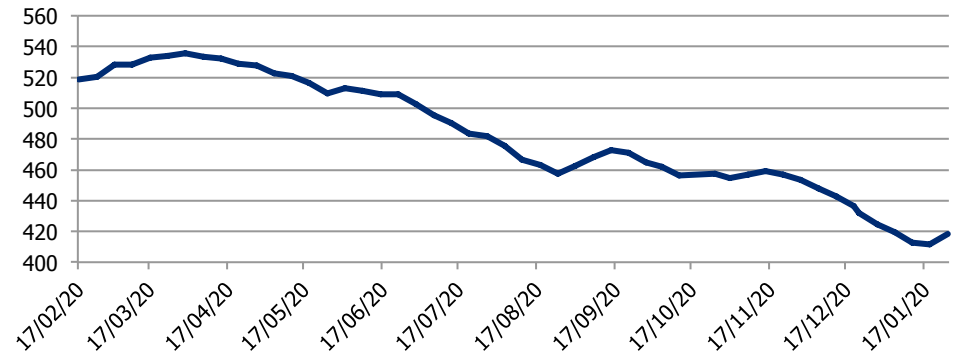
Thông tin về giá dầu: Giá dầu của Mỹ tăng lên theo sự cắt giảm sản lượng

Dầu tăng mạnh trong ngày thứ sáu sau khi một cuộc khảo sát cho thấy sự tuân thủ mạnh mẽ với cắt giảm sản lượng của OPEC và các nước khác, trong đó có Nga, bù đắp cho những lo ngại về việc tăng sản lượng của Mỹ. Brent tương lai, mức chuẩn toàn cầu, tăng 24 cent, tương đương 0.3%, ở mức 69.89 USD / thùng vào lúc 6:35 GMT. Dầu thô WTI tăng 33 cent, tương đương 0.5%, ở mức 66.13 USD / thùng. Sản lượng của Tổ chức Các nước xuất khẩu dầu mỏ (OPEC) tăng trong tháng 1 từ mức thấp nhất trong 8 tháng do sản lượng tăng từ Nigeria và Ả-rập Xê-út đã bù đắp lại sự sụt giảm tại Venezuela. Hiệp định đang được các nước tuân thủ nghiêm ngặt, một tín hiệu khả quan cho giá dầu.








Số lượng giàn khoan ở Hoa Kỳ



Tồn kho dầu Hoa Kỳ (Triệu thùng)



KHUYẾN CÁO CẤU TRÚC DANH MỤC

		Tăng Tỷ Trọng	Duy trì	Giảm Tỷ Trọng	Ghi Chú
Phân lớp vốn hóa	Small Cap				Dòng tiền giảm dần
	Mid Cap				Dòng tiền rút dần khỏi nhóm
	Blue chip				Lực cầu mua vào yếu đi
Nhóm ngành	Dầu khí				Có dấu hiệu chốt lời
	Bất động sản, Xây dựng				Dòng tiền mua vào ổn định
	Thép				Dòng tiền ổn định
	Ngân hàng và bảo hiểm				Nhiều cổ phiếu đang bị chốt lời

KHUYẾN CÁO CẤU TRÚC DANH MỤC

DANH MỤC CÁC CỔ PHIẾU DẦU KHÍ

Cổ phiếu	Giá hiện tại	Chiến lược
GAS	121.0	Tăng tỷ trọng – Cổ phiếu đang trong uptrend mạnh
DCM	13.00	Giảm tỷ trọng – Cổ phiếu phá hỗ trợ tại vùng giá 13.3
PVC	11.6	Nằm giữ – Cổ phiếu đang trong giai đoạn điều chỉnh
PVS	25.3	Nằm giữ – Cổ phiếu đang điều chỉnh mạnh
PVT	19.5	Tăng tỷ trọng – Cổ phiếu đang có dòng tiền vào tốt
PVX	2.2	Giảm tỷ trọng – Phá vỡ kháng cự 2.3
DPM	24.9	Nằm giữ – Cổ phiếu đang bị bán mạnh, ngưỡng kháng cự tại vùng giá 24-24.5
PVI	37.6	Tăng tỷ trọng – Đang trong uptrend
NT2	33.45	Giảm tỷ trọng – Đường MA(10) cắt xuống dưới MA(20)
PVD	26.5	Nằm giữ – Bị bán chốt lời mạnh, đang có dấu hiệu phục hồi

PSI – Hà Nội

Hội sở: Tầng 2 tòa nhà
Hanoitourist, số 18 Lý
Thường Kiệt, Quận Hoàn
Kiếm, Tp. Hà Nội.
Điện thoại: (84-4) 3934 3888
Fax: (84-4) 3934 3999

PSI – Chi nhánh TP. Hồ Chí Minh

Lầu 1, tòa nhà PVFCCo, số
43 Mạc Đĩnh Chi, Phường
Đa Kao, Quận 1,
Tp. Hồ Chí Minh
Điện thoại: (84-8) 3914 6789
Fax: (84-8) 3914 6969

PSI – Chi nhánh Vũng Tàu

Tầng 5, tòa nhà Silver
Sea, số 47 Ba Cu, Tp.
Vũng Tàu
Điện thoại: (84-64)
254520/22/23/24/26
Fax: (84-64) 625 4521

PSI – Chi nhánh Đà Nẵng

Tầng 3, 19 – 21 Nguyễn Văn
Linh, Quận Hải Châu, Tp. Đà
Nẵng
Điện thoại: (84-511) 389 9338
Fax: (84-511) 389 9339

Trung tâm Phân tích – Công ty Cổ phần Chứng khoán Dầu khí (PSI)

Đào Hồng Dương

Phó Giám đốc
Trung tâm phân tích
Email: duongdh@psi.vn

Lê Đức Khánh

Phó Giám đốc
Trung tâm phân tích
Email: khanhld@psi.vn

Chu Thế Huynh

Trưởng phòng
Phân tích doanh nghiệp
Email: huynhct@psi.vn

Nguyễn Văn Chính

Phó phòng phụ trách
Chỉ số PVN – Index
Email: chinhrv@psi.vn

Lê Thị Kim Huê

Chuyên viên phân tích
Email: hueltk@psi.vn

Đỗ Trung Thành

Chuyên viên phân tích
Email: thanhtd@psi.vn

Cao Tiến Thành

Chuyên viên phân tích
Email: thanhtc@psi.vn

Chu Hà Thanh

Chuyên viên phân tích
Email: thanhch@psi.vn

Tuyên bố miễn trách nhiệm

Các thông tin và nhận định trong báo cáo này được PSI đưa ra dựa trên những nguồn tin mà PSI coi là đáng tin cậy vào thời điểm công bố. Tuy nhiên, PSI không đảm bảo tính đầy đủ và chính xác tuyệt đối của các thông tin này. Báo cáo được đưa ra dựa trên các quan điểm của cá nhân chuyên viên phân tích, không nhằm mục đích chào bán, lôi kéo nhà đầu tư mua bán, nắm giữ chứng khoán. Nhà đầu tư chỉ nên sử dụng báo cáo này như một nguồn tham khảo cho quyết định đầu tư của mình và PSI sẽ không chịu bất cứ trách nhiệm nào trước nhà đầu tư cũng như đối tượng được nhắc đến trong báo cáo này về những tổn thất có thể xảy ra khi đầu tư hoặc thông tin sai lệch về đối tượng được nhắc đến trong báo cáo này. Bản báo cáo này là tài sản của PSI. Mọi hành vi sao chép, sửa đổi, in ấn, trích dẫn không được sự đồng ý của PSI đều là trái pháp luật. Bất kỳ nội dung nào của bản báo cáo này đều không được phép sao chép, sửa đổi, in ấn, trích dẫn nếu không được sự đồng ý của PSI.