

# THỊ TRƯỜNG ĐIỀU CHỈNH KHI CHẠM MỐC 830, TIẾP TỤC NĂM GIỮ CỔ PHIẾU

## Diễn biến thị trường ngày 25.10

VN Index tăng vượt mốc 830 điểm với giá trị giao dịch 2 sàn đạt gần 5,000 tỷ đồng. Sắc xanh chiếm ưu thế với số mã tăng vượt trội, trong đó các mã trụ cột như MWG, ROS, BVH ... đều tăng giá mạnh. Dòng tiền vẫn đang vào nhóm ngành ngân hàng, trong đó các mã tăng điểm tốt là VCB, MBB, ACB. Ở chiều ngược lại, thị trường vẫn ghi nhận những mã vốn hóa lớn giảm điểm như HSG, VIC, SAB. Khối ngoại có phiên bán ròng trong đó VNM đứng đầu giá trị mua ròng và NVL đứng đầu giá trị bán ròng.



## Nhận định thị trường ngày 26.10

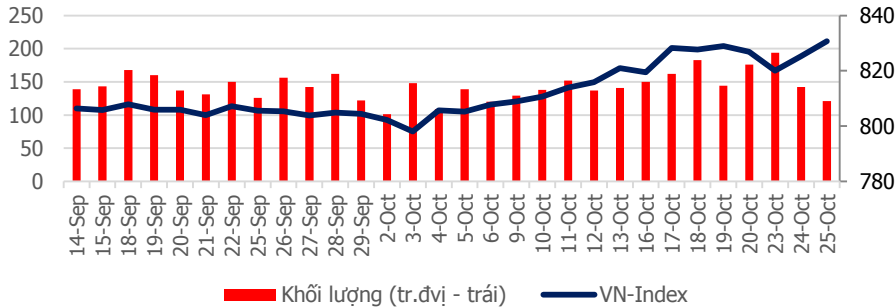
Thị trường vẫn đang vận động theo hướng tích cực và tâm lý nhà đầu tư được cải thiện. Do đó, phiên giao dịch tới, VN Index sẽ tăng nhẹ tuy nhiên sẽ có hiện tượng rung lắc khi thị trường kiểm nghiệm vùng đỉnh cũ 830-832 điểm. Nhà đầu tư vẫn nên hạn chế giao dịch ngắn hạn, tuy vậy nhóm cổ phiếu ngân hàng vẫn là lựa chọn tốt nếu muốn giải ngân vào lúc này.

**Thứ Tư, Ngày 25 Tháng 10 Năm 2017**

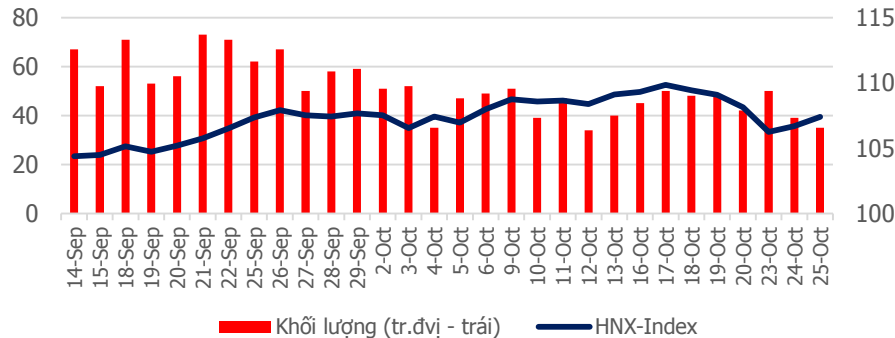
# TỔNG QUAN CHỈ SỐ THỊ TRƯỜNG

## DIỄN BIẾN CHỈ SỐ THỊ TRƯỜNG

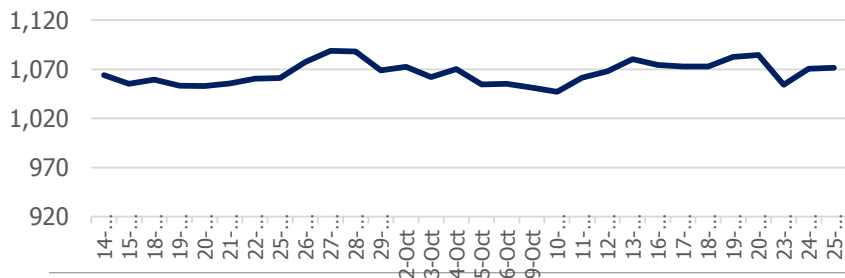
**VN-Index:** 830.69 điểm ( +5.45 điểm ; +0.66%)



**HNX-Index:** 107.4 điểm ( +0.71 điểm ; +0.67 %)



**PVN ALLSHARE Index:** 1,071.51 điểm ( +0.97 điểm; +0.09%)



## DỰ BÁO THỊ TRƯỜNG

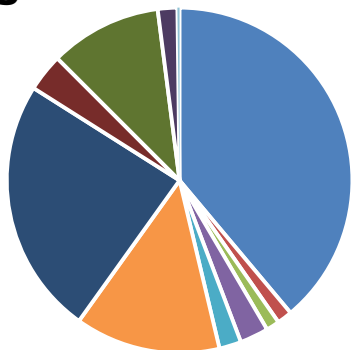
Khung thời gian	Ngày 25/10	Tuần (23/10- 27/10)	Tháng 10
<b>VNINDEX</b>	↗ 832.00 điểm	↗ 832.00 điểm	↗ 832 điểm
<b>VN30</b>	↗ 823.00 điểm	↗ 823.00 điểm	↗ 823 điểm
<b>HNXINDEX</b>	↗ 107.50 điểm	↗ 107.50 điểm	↗ 108 điểm
<b>HNX30</b>	↗ 198.00 điểm	↗ 198.00 điểm	↗ 198 điểm
<b>PVN ALLSHARE</b>	↗ 1,075 điểm	↗ 1,075 điểm	↗ 1,075 điểm

## ĐIỂM TIN

**Chuẩn bị đưa giàn PV DRILLING III sang khoan tại Malaysia** - Đầu tháng 10/2017, các hoạt động chuẩn bị đưa giàn PV DRILLING III sang khoan tại Malaysia đã được tiến hành. Cụ thể, ngày 6/10, phái đoàn cấp cao của Petronas Malaysia đã lên thăm giàn PV DRILLING III đang neo đậu tại Vũng Tàu để kiểm tra và hoàn tất các công việc chuẩn bị trước khi giàn nhỏ neo. Tiếp theo, ngày 7/10, tại khách sạn Palace Vũng Tàu, hội thảo về an toàn giữa hai bên đã được tổ chức, với sự tham gia của đại diện ban lãnh đạo cấp cao của Tổng Công ty PV Drilling, Công ty Petronas Malaysia cùng các thành viên giàn PV Drilling III. Tại hội thảo, nhiều hoạt động nhóm (team-building) đã được tiến hành, nhằm tăng cường sự hiểu biết lẫn nhau cũng như đạt được hiệu quả hợp tác cao nhất trong chiến dịch khoan sắp tới. Hội thảo đã diễn ra trong không khí thân mật và ấm cúng cùng sự tham gia hết mình của tất cả mọi người.

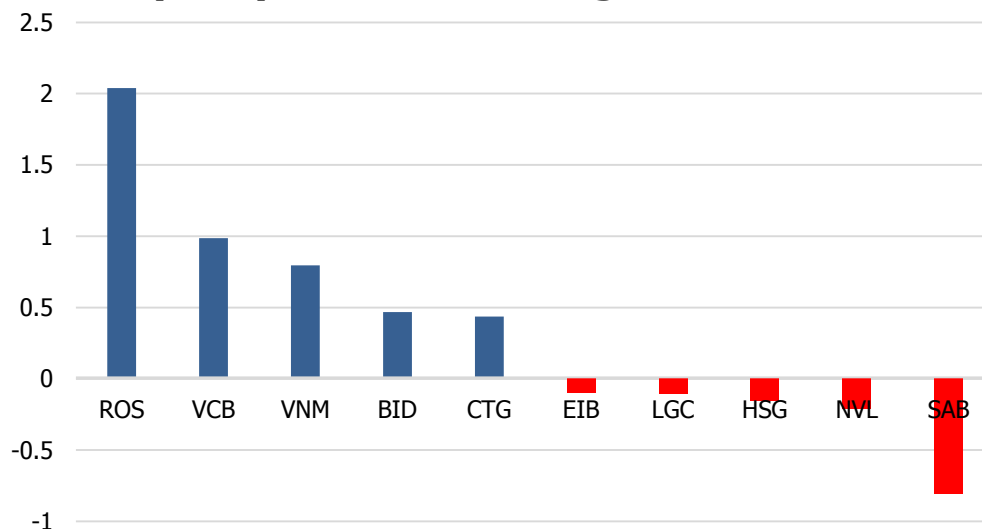
# DIỄN BIẾN GIAO DỊCH TTCK VIỆT NAM

## Tỷ trọng nhóm ngành của VN-Index theo chuẩn ICB

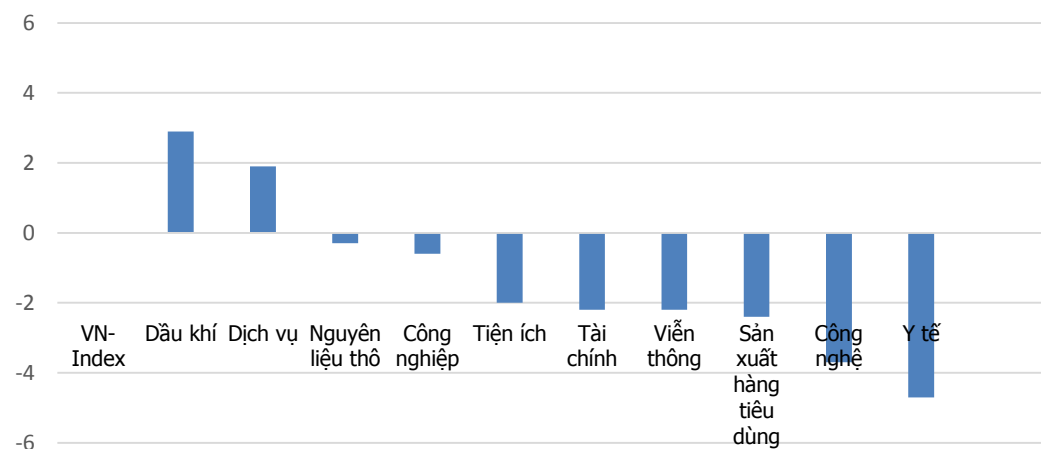


Tài chính: 38.92%	Y Tế: 1.41%	Viễn thông: 1.24%
Nguyên liệu thô: 2.67%	Công nghệ: 2.06%	Công nghiệp: 13.61%
Sản xuất hàng tiêu dùng: 24.10%	Dịch vụ: 3.51%	Dầu khí: 10.48%
Tiền ích: 1.83%	Phân loại khác: 0.2%	

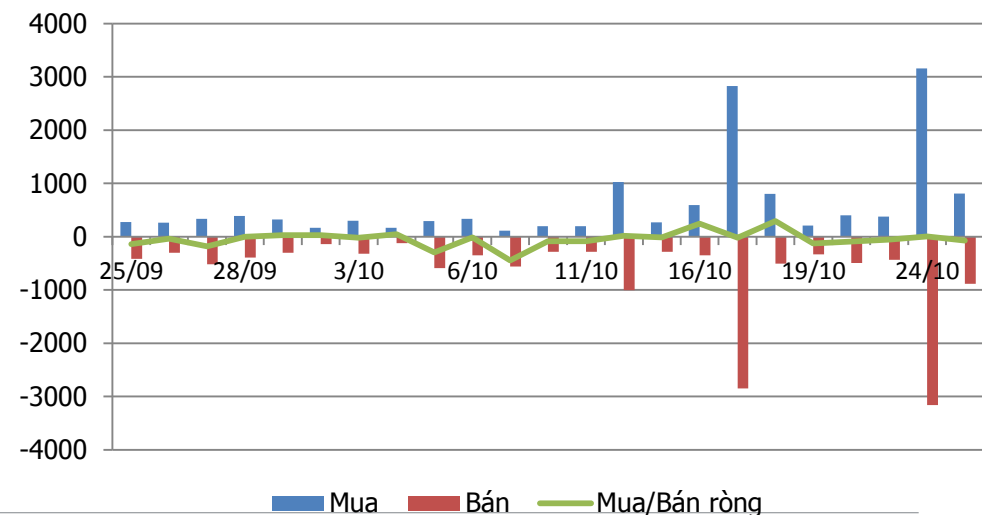
## Top cổ phiếu ảnh hưởng tới VN-Index



## Tăng trưởng các nhóm ngành trong 1 tháng



## Giao dịch khối ngoại: Bán ròng 74 tỷ đồng



# TỔNG QUAN THỊ TRƯỜNG THẾ GIỚI

## GIÁ HÀNG HÓA CƠ BẢN



## CHỨNG KHOÁN THẾ GIỚI



Dữ liệu được cập nhật tại thời điểm 17h ngày 25/ 10 / 2017

## THÔNG TIN

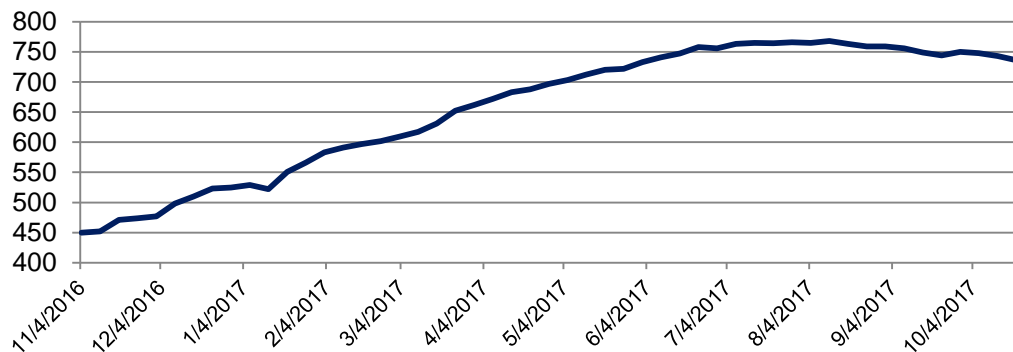
**Thông tin về giá vàng:** Giá vàng tại Châu Á tăng do đồng USD mạnh hơn, chờ đợi sự lựa chọn của Trump cho ghế chủ tịch Fed

Giá vàng giảm xuống ở Châu Á hôm thứ Tư do đồng đô la mạnh lên và thị trường đang chờ đợi sự lựa chọn của Tổng thống Donald Trump cho vị giám đốc Fed mới. Hợp đồng vàng giao tháng 12 trên sàn Comex của New York Mercantile Exchange giảm 0.22% còn 1,275.50 USD một ounce. Chỉ số đô la Mỹ đã tăng lên 93.84 điểm, tăng 0.01%. Giá vàng chịu áp lực khi đồng USD tăng lên và có dấu hiệu cải cách về thuế tăng trưởng cùng với số liệu cho thấy tăng trưởng sản xuất và dịch vụ.

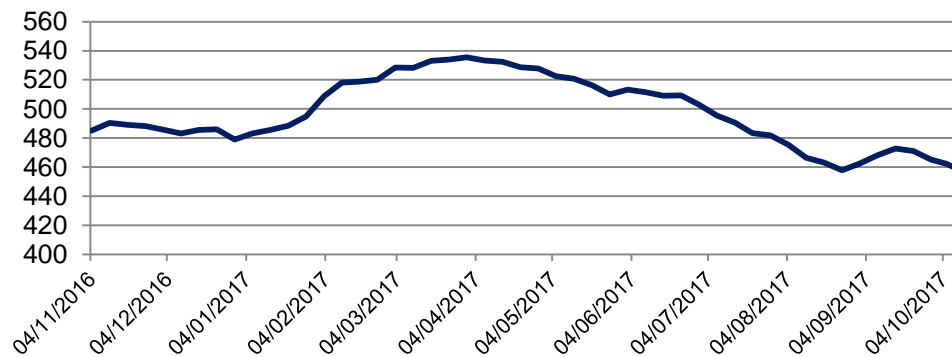
**Thông tin về giá dầu:** Dầu lên gần mức cao trong bốn tuần khi Arap Saudi cam kết chấm dứt sự thừa cung

Giá dầu đã ổn định vào ngày thứ Tư, giao dịch gần mức cao nhất trong 4 tuần trước đó sau khi nhà xuất khẩu hàng đầu Saudi Arabia tuyên bố sẽ quyết định chấm dứt tình trạng dư nguồn cung. Dầu Brent, mức chuẩn toàn cầu, đã tăng 8 cent lên mức 58.41 USD / thùng vào lúc 4:37 GMT. Dầu thô WTI của Hoa Kỳ giao dịch giảm 4 cent xuống còn 52.43 USD. Bộ trưởng Năng lượng Saudi Arabia Khalid al-Falih cho biết hôm thứ Tư rằng sẽ tập trung vào việc giảm trữ lượng dầu ở các nước công nghiệp đến mức trung bình 5 năm và làm tăng triển vọng kiểm chế sản lượng một khi hiệp định cắt giảm cung cấp theo OPEC chấm dứt. Tổ chức các nước xuất khẩu dầu mỏ (OPEC) cùng với Nga và 9 nhà sản xuất khác đã cắt giảm sản lượng dầu khoảng 1.8 triệu thùng mỗi ngày (bpd) kể từ tháng Giêng. Hợp đồng này được kéo dài tới tháng 3 năm 2018 tuy nhiên đang được cân nhắc việc mở rộng.








Số lượng giàn khoan ở Hoa Kỳ



Tồn kho dầu Hoa Kỳ (Triệu thùng)



# KHUYẾN CÁO CẤU TRÚC DANH MỤC

		Tăng Tỷ Trọng	Duy trì	Giảm Tỷ Trọng	Ghi Chú
Phân lớp vốn hóa	Small Cap				Dòng tiền rút dần khỏi nhóm đầu cơ
	Mid Cap				Dòng tiền ổn định
	Blue chip				Đang hồi phục
Nhóm ngành	Dầu khí				Duy trì
	Bất động sản, Xây dựng				Duy trì
	Thép				Điều chỉnh sau quãng thời gian tăng nóng
	Ngân hàng và bảo hiểm				Có sự phân hóa giữa các cổ phiếu, nhiều cổ phiếu tăng tốt

## DANH MỤC CÁC CỔ PHIẾU DẦU KHÍ

Cổ phiếu	Giá hiện tại	Chiến lược
GAS	69.8	<b>Nắm giữ</b> - Cổ phiếu đang trong đà điều chỉnh
DCM	13.5	<b>Nắm giữ</b> – Cổ phiếu đang giao dịch tích lũy trong biên độ hẹp
PVC	9.4	<b>Nắm giữ</b> – Cổ phiếu trong đà điều chỉnh ngắn hạn
PVS	15.5	<b>Nắm giữ</b> – Cổ phiếu giao dịch trong biên độ hẹp
PVT	14.35	<b>Nắm giữ</b> – Phù hợp nhà đầu tư trung và dài hạn, đang tiến tới vùng kháng cự 15
PVX	2.4	<b>Nắm giữ</b> – Đang giao dịch trong vùng giá 2.4 - 2.8
DPM	21.65	<b>Giảm tỷ trọng</b> – Cổ phiếu trong trend giảm trung hạn và phá vỡ ngưỡng hỗ trợ 22.3
PVI	32.1	<b>Nắm giữ</b> – Giao dịch tích lũy trong biên độ hẹp
NT2	29.75	<b>Nắm giữ</b> – Cổ phiếu trong đà tăng
PVD	14.35	<b>Nắm giữ</b> – Giao dịch trong biên độ hẹp

# CẬP NHẬT DANH MỤC KHUYẾN NGHỊ ĐẦU TƯ

## DANH MỤC ĐẦU TƯ THEO XU HƯỚNG DÒNG TIỀN

Ngày khuyến nghị	Cổ phiếu	Giá mua	Điểm dừng	Giá hiện tại	Giá mục tiêu	Hiệu suất	Ghi Chú
------------------	----------	---------	-----------	--------------	--------------	-----------	---------

---

---



## **PSI – Hà Nội**

Hội sở: Tầng 2 tòa nhà  
Hanoitourist, số 18 Lý Thường  
Kiệt, Quận Hoàn Kiếm, Tp. Hà  
Nội.

Điện thoại: (84-4) 3934 3888  
Fax: (84-4) 3934 3999

## **PSI – Chi nhánh TP. Hồ Chí Minh**

Lầu 1, tòa nhà PVFCCo, số 43  
Mạc Đĩnh Chi, Phường Đa  
Kao, Quận 1,  
Tp. Hồ Chí Minh

Điện thoại: (84-8) 3914 6789  
Fax: (84-8) 3914 6969

## **PSI – Chi nhánh Vũng Tàu**

Tầng 5, tòa nhà Silver Sea,  
số 47 Ba Cu, Tp. Vũng Tàu  
Điện thoại: (84-64)  
254520/22/23/24/26  
Fax: (84-64) 625 4521

## **PSI – Chi nhánh Đà Nẵng**

Tầng 3, 19 – 21 Nguyễn Văn  
Linh, Quận Hải Châu, Tp. Đà  
Nẵng  
Điện thoại: (84-511) 389 9338  
Fax: (84-511) 389 9339

## **Trung tâm Phân tích – Công ty Cổ phần Chứng khoán Dầu khí (PSI)**

### **Đào Hồng Dương**

Phó Giám đốc  
Trung tâm phân tích  
Email: [duongdh@psi.vn](mailto:duongdh@psi.vn)

### **Lê Đức Khánh**

Phó Giám đốc  
Trung tâm phân tích  
Email: [khanhld@psi.vn](mailto:khanhld@psi.vn)

### **Chu Thế Huỳnh**

Trưởng phòng  
Phân tích doanh nghiệp  
Email: [huynhct@psi.vn](mailto:huynhct@psi.vn)

### **Nguyễn Văn Chính**

Trưởng phòng  
Chỉ số PVN – Index  
Email: [chinhnv@psi.vn](mailto:chinhnv@psi.vn)

### **Lê Thị Kim Huê**

Chuyên viên phân tích  
Email: [hueltk@psi.vn](mailto:hueltk@psi.vn)

### **Đỗ Trung Thành**

Chuyên viên phân tích  
Email: [thanhtd@psi.vn](mailto:thanhtd@psi.vn)

### **Cao Tiến Thành**

Chuyên viên phân tích  
Email: [thanhtc@psi.vn](mailto:thanhtc@psi.vn)

### **Chu Hà Thanh**

Chuyên viên phân tích  
Email: [thanhc@psi.vn](mailto:thanhc@psi.vn)

#### **Tuyên bố miễn trách nhiệm**

Các thông tin và nhận định trong báo cáo này được PSI đưa ra dựa trên những nguồn tin mà PSI coi là đáng tin cậy vào thời điểm công bố. Tuy nhiên, PSI không đảm bảo tính đầy đủ và chính xác tuyệt đối của các thông tin này. Báo cáo được đưa ra dựa trên các quan điểm của cá nhân chuyên viên phân tích, không nhằm mục đích chào bán, lôi kéo nhà đầu tư mua bán, nắm giữ chứng khoán. Nhà đầu tư chỉ nên sử dụng báo cáo này như một nguồn tham khảo cho quyết định đầu tư của mình và PSI sẽ không chịu bất cứ trách nhiệm nào trước nhà đầu tư cũng như đối tượng được nhắc đến trong báo cáo này về những tổn thất có thể xảy ra khi đầu tư hoặc thông tin sai lệch về đối tượng được nhắc đến trong báo cáo này.

Bản báo cáo này là tài sản của PSI. Mọi hành vi sao chép, sửa đổi, in ấn, trích dẫn không được sự đồng ý của PSI đều là trái pháp luật. Bất kỳ nội dung nào của bản báo cáo này đều không được phép sao chép, sửa đổi, in ấn, trích dẫn nếu không được sự đồng ý của PSI.