

# VN INDEX HƯỚNG VỀ MỐC 830, HẠN CHẾ MUA ĐUỔI



**PSI**

CHỨNG KHOÁN DẦU KHÍ  
PETROVIETNAM SECURITIES INC

## Diễn biến thị trường ngày 24.10

Thị trường đã có lúc giảm nhẹ vào đầu phiên tuy nhiên đã hồi phục mạnh 5 điểm sau khi chạm ngưỡng 818-820 điểm. Thanh khoản 2 sàn tăng mạnh nhờ giao dịch thoải thuận cổ phiếu VNM của khối ngoại. Tâm lý nhà đầu tư được cải thiện, dòng tiền đẩy mạnh vào một số cổ phiếu đầu ngành thuộc các nhóm ngành vật liệu xây dựng, bất động sản, ngân hàng, thép như HBC, VCB, HPG, GAS, ROS, CTD.



## Nhận định thị trường ngày 25.10

Chúng tôi đánh giá ngưỡng 818-820 là ngưỡng hỗ trợ tâm lý mạnh và dưới góc độ kỹ thuật thị trường có khả năng tiếp tục tăng điểm trong ngày mai. Dòng tiền tiếp tục tập trung vào các mã đại diện thuộc các nhóm ngân hàng, bất động sản. Nhà đầu tư nên hạn chế mua đuổi trong giai đoạn này, tuy nhiên với nhà đầu tư có quan điểm đầu tư dài hạn vẫn tiếp tục áp dụng chiến lược Buy and Hold các cổ phiếu tốt.

**Thứ Tư, Ngày 25 Tháng 10 Năm 2017**



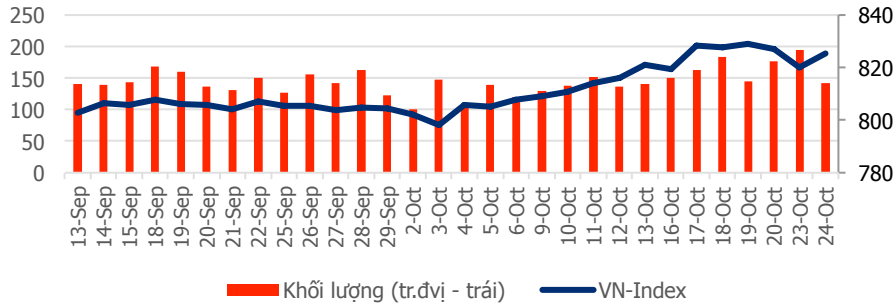
CHỨNG KHOÁN DẦU KHÍ  
PETROVIETNAM SECURITIES INC

**PSI**

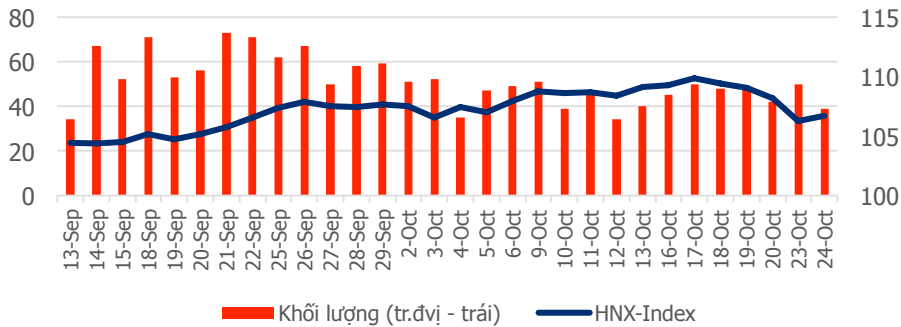
# TỔNG QUAN CHỈ SỐ THỊ TRƯỜNG

## DIỄN BIẾN CHỈ SỐ THỊ TRƯỜNG

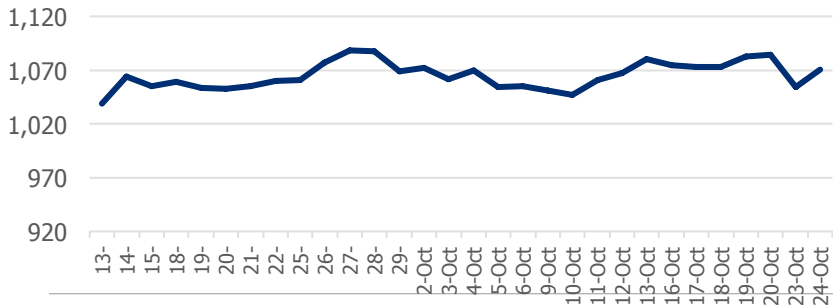
**VN-Index: 825.24 điểm ( +5.2 điểm ; +0.63%)**



**HNX-Index: 106.69 điểm ( +0.45 điểm ; +0.42 %)**



**PVN ALLSHARE Index: 1,070.53 điểm ( +16.53 điểm; +1.56%)**



## DỰ BÁO THỊ TRƯỜNG

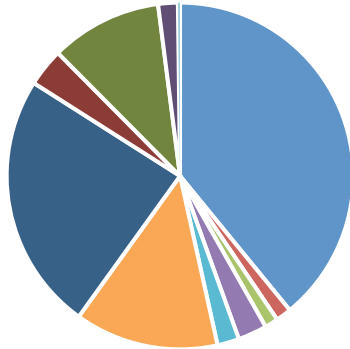
Khung thời gian	Ngày 25/10	Tuần (23/10- 27/10)	Tháng 10
<b>VNINDEX</b>	↗ 828.00 điểm	↗ 830.00 điểm	↗ 830 điểm
<b>VN30</b>	↗ 818.00 điểm	↗ 822.00 điểm	↗ 822 điểm
<b>HNXINDEX</b>	↗ 107.00 điểm	↗ 107.00 điểm	↗ 108 điểm
<b>HNX30</b>	↗ 198.00 điểm	↗ 198.00 điểm	↗ 199 điểm
<b>PVN ALLSHARE</b>	↗ 1,075 điểm	↗ 1,075 điểm	↗ 1,075 điểm

## ĐIỂM TIN

**PVB tiếp tục thoát lỗ nhờ hoàn nhập dự phòng, lợi nhuận 9 tháng vượt xa kế hoạch năm 2017 -** Lũy kế 9 tháng, PVB đạt doanh thu 74 tỷ đồng – tăng 18 lần so với cùng kỳ năm trước. Lợi nhuận sau thuế 17,67 tỷ đồng, trong khi cùng kỳ năm trước lỗ 44,4 tỷ đồng. CTCP Bọc ống dầu khí Việt Nam (PVB) công bố báo cáo tài chính quý 3/2017 với doanh thu thuần 11,68 tỷ đồng, cải thiện đáng kể so với con số 1,43 tỷ đồng cùng kỳ năm trước. Tuy nhiên, giá vốn hàng bán lên tới hơn 20 tỷ đồng khiến công ty lỗ gộp hơn 9 tỷ đồng. Doanh thu tài chính trong kỳ của PVB đạt hơn 1,6 tỷ đồng, tuy nhiên chi phí quản lý doanh nghiệp lên tới hơn 7 tỷ đồng khiến hoạt động kinh doanh của công ty âm 14,5 tỷ đồng.

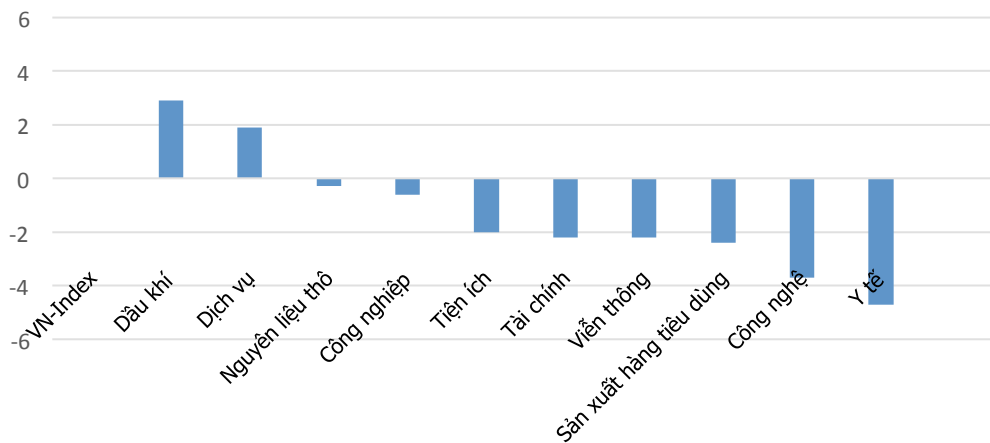
# DIỄN BIẾN GIAO DỊCH TTCK VIỆT NAM

## Tỷ trọng nhóm ngành của VN-Index theo chuẩn ICB

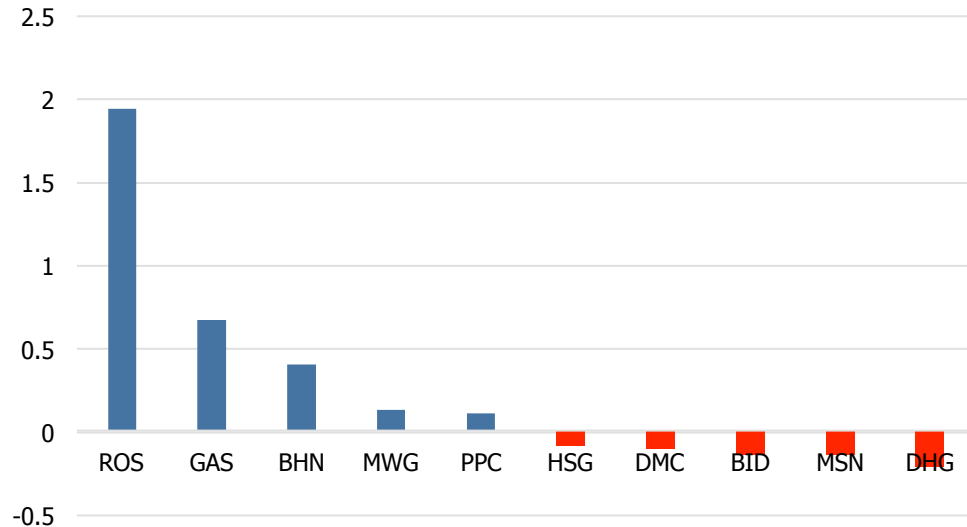


Tài chính: 39.12%	Y Tế: 1.44%	Viễn thông: 1.25%
Nguyên liệu thô: 2.70%	Công nghệ: 2.03%	Công nghiệp: 13.41%
Sản xuất hàng tiêu dùng: 24.10%	Dịch vụ: 3.54%	Dầu khí: 10.42%
Tiện ích: 1.83%	Phân loại khác: 0.2%	

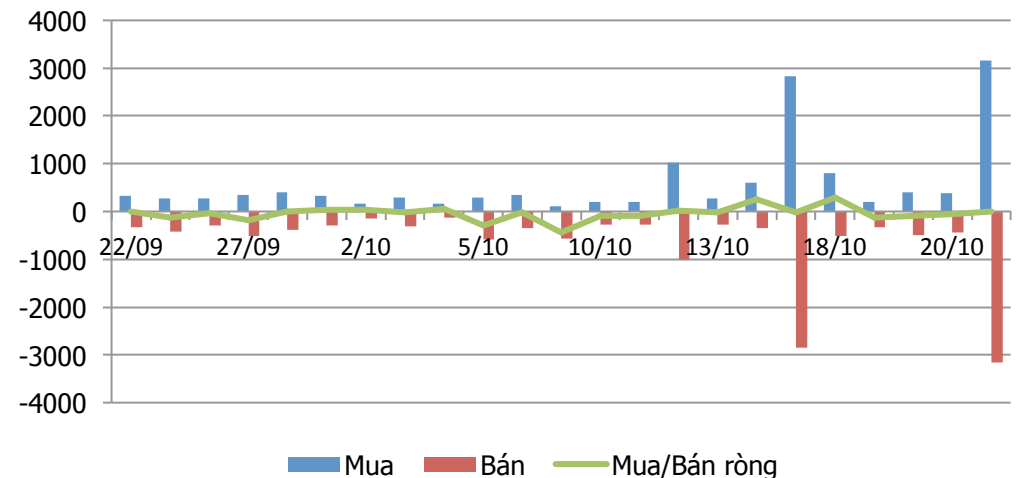
## Tăng trưởng các nhóm ngành trong 1 tháng



## Top cổ phiếu ảnh hưởng tới VN-Index

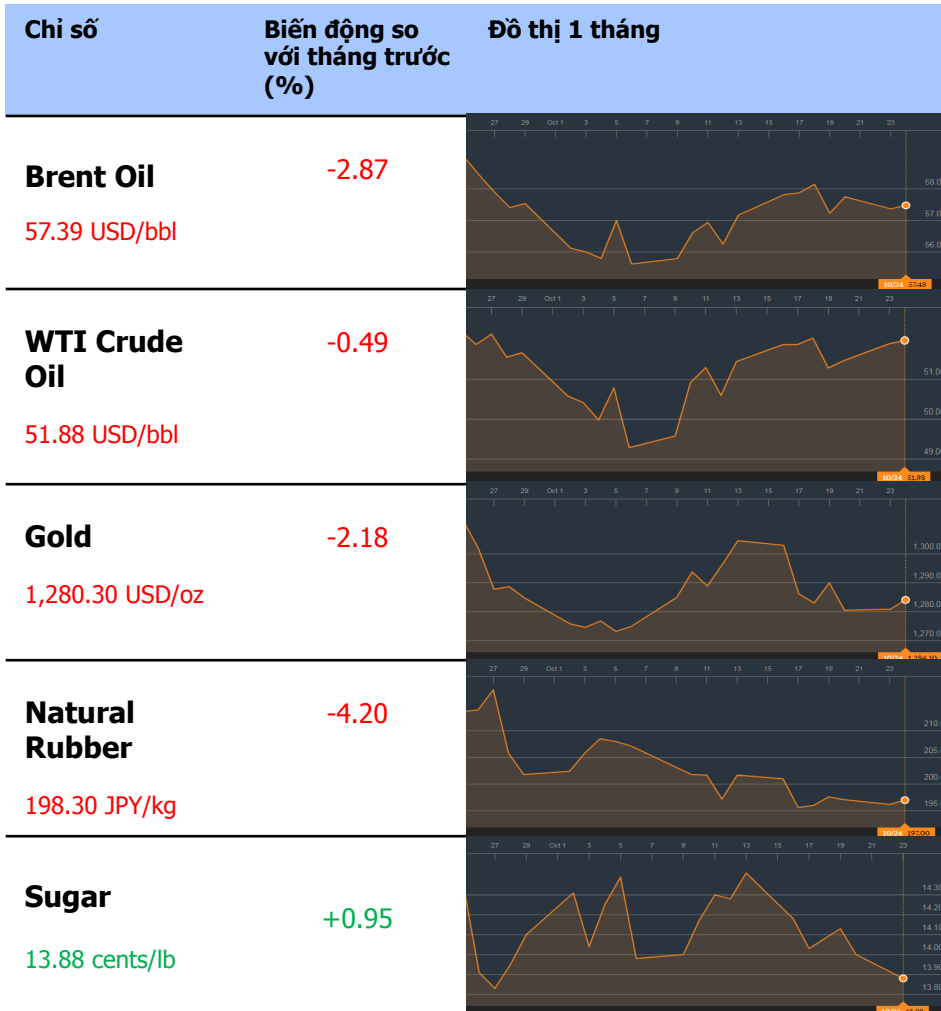


## Giao dịch khối ngoại: Mua ròng 3 tỷ đồng

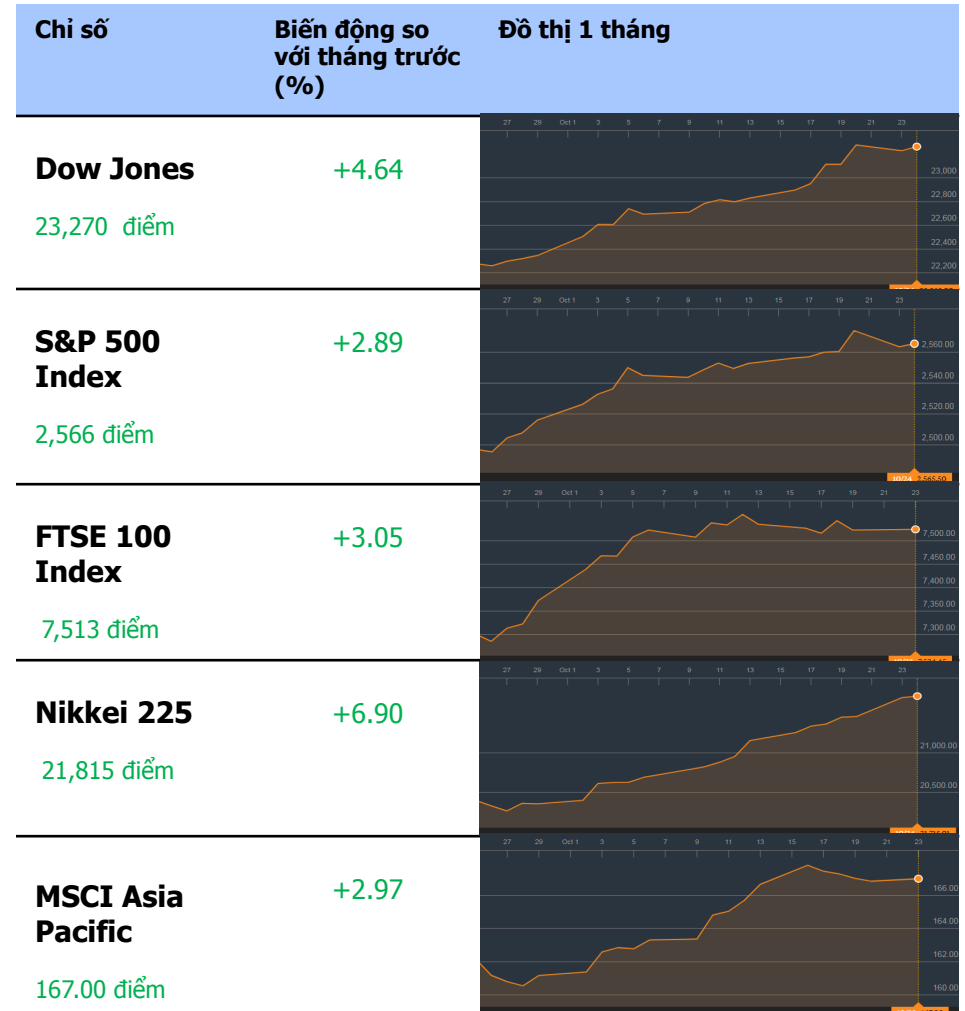


# TỔNG QUAN THỊ TRƯỜNG THẾ GIỚI

## GIÁ HÀNG HÓA CƠ BẢN



## CHỨNG KHOÁN THẾ GIỚI



Dữ liệu được cập nhật tại thời điểm 17h ngày 24/ 10 / 2017

## THÔNG TIN

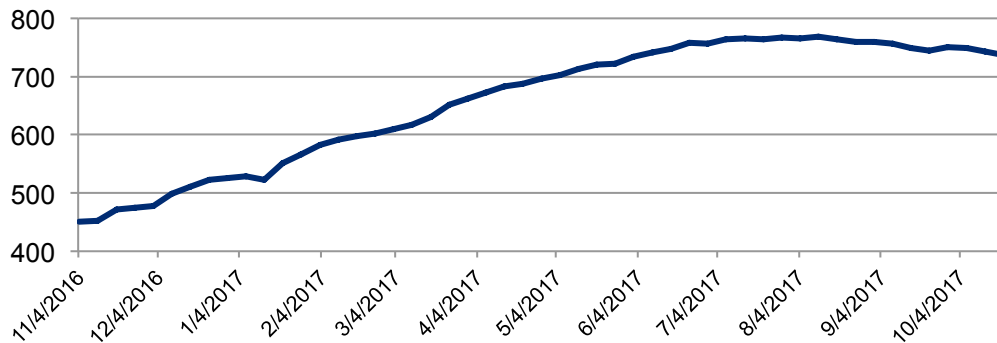
**Thông tin về giá vàng:** Giá vàng tăng lên nhưng vẫn ở gần mức thấp 2 tuần

Giá vàng tăng lên vào thứ Ba, nhưng vẫn ở mức thấp trong hai tuần của phiên giao dịch trước đó do các thị trường tiếp tục phải vật lộn với sự không chắc chắn về việc ai sẽ trở thành giám đốc dự trữ liên bang tiếp theo và điều đó sẽ ảnh hưởng thế nào đến triển vọng lãi suất. Chỉ số USD giữ mức cao gần hai tuần so với các đồng tiền chính khác, trong khi lợi tức trái phiếu vẫn ở mức gần đỉnh gần đây, làm giảm sức hút của vàng. Vàng tương lai trên Comex chạm mức 2.30 USD, tương đương 0.2%, xuống 1,283.26 USD một ounce vào khoảng 2:35 AM ET sau khi chạm mức tối tệ nhất kể từ ngày 6 tháng 10 tại 1,273.60 USD trong phiên giao dịch cuối cùng.

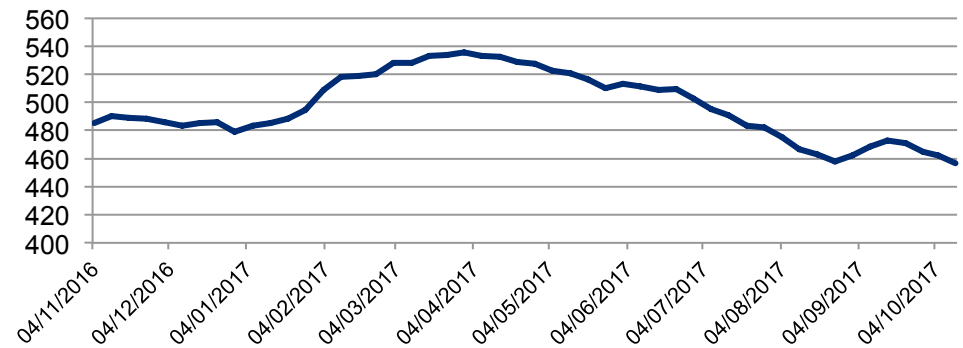
**Thông tin về giá dầu:** Giá dầu tăng do xuất khẩu giảm từ miền nam Iraq

Giá dầu tăng trở lại vào thứ Ba do nhận được sự hỗ trợ từ sự sụt giảm xuất khẩu dầu từ nhà sản xuất dầu lớn thứ hai của OPEC và dự báo số lượng dầu thương mại của Mỹ giảm. Dầu Brent của London giao tháng 12 tăng 5 cent lên 57.42 USD / thùng vào lúc 0258 GMT sau khi giảm 38 cent hôm thứ Hai. Dầu thô của Mỹ giao tháng 12 tăng 5 cent lên 51.95 USD. Xuất khẩu dầu của Iraq đã giảm hơn 200,000 thùng mỗi ngày (bpd) cho đến tháng này, vì các chuyển hàng từ cả phía bắc và nam của nước này đều giảm.








Số lượng giàn khoan ở Hoa Kỳ



Tồn kho dầu Hoa Kỳ (Triệu thùng)



# KHUYẾN CÁO CẤU TRÚC DANH MỤC

		Tăng Tỷ Trọng	Duy trì	Giảm Tỷ Trọng	Ghi Chú
Phân lớp vốn hóa	Small Cap				Nhóm cổ phiếu đầu cơ hồi phục về giá
	Mid Cap				Dòng tiền đang giảm dần
	Blue chip				Đang điều chỉnh giảm
Nhóm ngành	Dầu khí				Duy trì
	Bất động sản, Xây dựng				Duy trì
	Thép				Điều chỉnh sau quãng thời gian tăng nóng
	Ngân hàng và bảo hiểm				Có sự phân hóa giữa các cổ phiếu

## DANH MỤC CÁC CỔ PHIẾU DẦU KHÍ

Cổ phiếu	Giá hiện tại	Chiến lược
GAS	69.7	<b>Nắm giữ</b> - Cổ phiếu đang trong đà điều chỉnh
DCM	13.55	<b>Nắm giữ</b> – Cổ phiếu đang giao dịch tích lũy trong biên độ hẹp
PVC	9.4	<b>Giảm tỷ trọng</b> – Cổ phiếu trong đà điều chỉnh ngắn hạn
PVS	15.5	<b>Nắm giữ</b> – Cổ phiếu giao dịch trong biên độ hẹp
PVT	14.25	<b>Nắm giữ</b> – Phù hợp nhà đầu tư trung và dài hạn, đang tiến tới vùng kháng cự 15
PVX	2.5	<b>Nắm giữ</b> – Đang giao dịch trong vùng giá 2.4 - 2.8
DPM	21.8	<b>Giảm tỷ trọng</b> – Cổ phiếu trong trend giảm trung hạn và phá vỡ ngưỡng hỗ trợ 22.3
PVI	32.0	<b>Nắm giữ</b> – Giao dịch tích lũy trong biên độ hẹp
NT2	29.4	<b>Nắm giữ</b> – Cổ phiếu trong đà tăng
PVD	14.3	<b>Nắm giữ</b> – Giao dịch trong biên độ hẹp

# CẬP NHẬT DANH MỤC KHUYẾN NGHỊ ĐẦU TƯ

## DANH MỤC ĐẦU TƯ THEO XU HƯỚNG DÒNG TIỀN

Ngày khuyến nghị	Cổ phiếu	Giá mua	Điểm dừng	Giá hiện tại	Giá mục tiêu	Hiệu suất	Ghi Chú



## **PSI – Hà Nội**

Hội sở: Tầng 2 tòa nhà  
Hanoitourist, số 18 Lý Thường  
Kiệt, Quận Hoàn Kiếm, Tp. Hà  
Nội.

Điện thoại: (84-4) 3934 3888  
Fax: (84-4) 3934 3999

## **PSI – Chi nhánh TP. Hồ Chí Minh**

Lầu 1, tòa nhà PVFCCo, số 43  
Mạc Đĩnh Chi, Phường Đa  
Kao, Quận 1,  
Tp. Hồ Chí Minh

Điện thoại: (84-8) 3914 6789  
Fax: (84-8) 3914 6969

## **PSI – Chi nhánh Vũng Tàu**

Tầng 5, tòa nhà Silver Sea,  
số 47 Ba Cu, Tp. Vũng Tàu

Điện thoại: (84-64)  
254520/22/23/24/26  
Fax: (84-64) 625 4521

## **PSI – Chi nhánh Đà Nẵng**

Tầng 3, tòa nhà số 53 Lê Hồng  
Phong, Quận Hải Châu, Tp. Đà  
Nẵng

Điện thoại: (84-511) 389 9338  
Fax: (84-511) 389 9339

## **Trung tâm Phân tích – Công ty Cổ phần Chứng khoán Dầu khí (PSI)**

### **Đào Hồng Dương**

Phó Giám đốc  
Trung tâm phân tích  
Email: [duongdh@psi.vn](mailto:duongdh@psi.vn)

### **Lê Đức Khánh**

Phó Giám đốc  
Trung tâm phân tích  
Email: [khanhld@psi.vn](mailto:khanhld@psi.vn)

### **Chu Thế Huỳnh**

Trưởng phòng  
Phân tích doanh nghiệp  
Email: [huynhct@psi.vn](mailto:huynhct@psi.vn)

### **Nguyễn Văn Chính**

Trưởng phòng  
Chỉ số PVN – Index  
Email: [chinhnv@psi.vn](mailto:chinhnv@psi.vn)

### **Lê Thị Kim Huê**

Chuyên viên phân tích  
Email: [hueltk@psi.vn](mailto:hueltk@psi.vn)

### **Đỗ Trung Thành**

Chuyên viên phân tích  
Email: [thanhdt@psi.vn](mailto:thanhdt@psi.vn)

### **Cao Tiến Thành**

Chuyên viên phân tích  
Email: [thanhct@psi.vn](mailto:thanhct@psi.vn)

### **Chu Hà Thanh**

Chuyên viên phân tích  
Email: [thanhch@psi.vn](mailto:thanhch@psi.vn)

#### **Tuyên bố miễn trách nhiệm**

Các thông tin và nhận định trong báo cáo này được PSI đưa ra dựa trên những nguồn tin mà PSI coi là đáng tin cậy vào thời điểm công bố. Tuy nhiên, PSI không đảm bảo tính đầy đủ và chính xác tuyệt đối của các thông tin này. Báo cáo được đưa ra dựa trên các quan điểm của cá nhân chuyên viên phân tích, không nhằm mục đích chào bán, lôi kéo nhà đầu tư mua bán, nắm giữ chứng khoán. Nhà đầu tư chỉ nên sử dụng báo cáo này như một nguồn tham khảo cho quyết định đầu tư của mình và PSI sẽ không chịu bất cứ trách nhiệm nào trước nhà đầu tư cũng như đối tượng được nhắc đến trong báo cáo này về những tổn thất có thể xảy ra khi đầu tư hoặc thông tin sai lệch về đối tượng được nhắc đến trong báo cáo này.

Bản báo cáo này là tài sản của PSI. Mọi hành vi sao chép, sửa đổi, in ấn, trích dẫn không được sự đồng ý của PSI đều là trái pháp luật. Bất kỳ nội dung nào của bản báo cáo này đều không được phép sao chép, sửa đổi, in ấn, trích dẫn nếu không được sự đồng ý của PSI.