

THỊ TRƯỜNG TRONG ĐÀ ĐIỀU CHỈNH, CƠ HỘI TRADING NGẮN HẠN

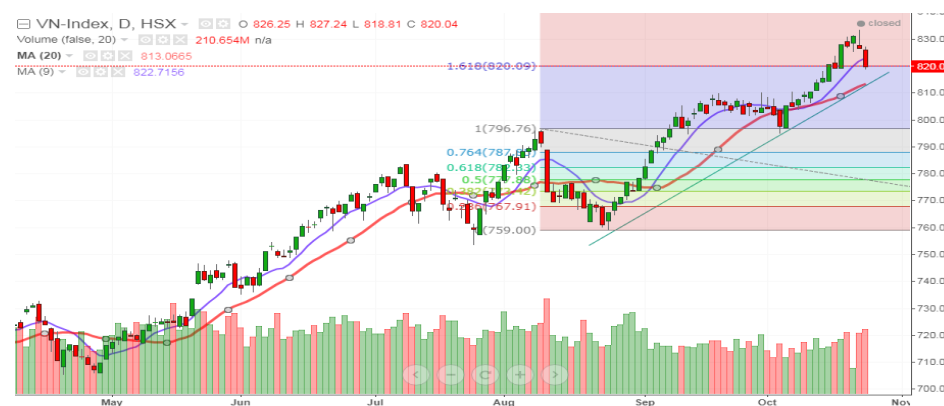


PSI

CHỨNG KHOÁN DẦU KHÍ
PETROVIETNAM SECURITIES INC

Diễn biến thị trường ngày 23.10

Thị trường hôm nay giảm mạnh về mốc 820 điểm cùng thanh khoản gia tăng đột biến với tổng giá trị 2 sàn trên 5,000 tỷ đồng. Lực bán ra áp đảo từ cổ phiếu vốn hoá lớn đến cổ phiếu vốn hoá vừa và nhỏ. Nhiều mã cổ phiếu thuộc nhóm ngành dịch vụ tài chính, dầu khí, bất động sản, vật liệu xây dựng giảm sâu. Tuy nhiên, nhiều cổ phiếu vốn hoá lớn vẫn giao dịch tích cực như ROS, SAB, CII khiến VN Index không giảm quá sâu. Khối ngoại tiếp tục có phiên bán ròng với giá trị không đáng kể nhưng tập trung ở một số mã bluechips như VNM, MSN, HPG.



Nhận định thị trường ngày 24.10

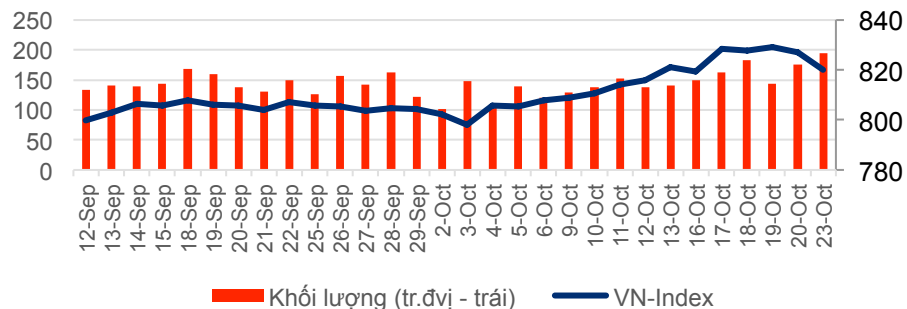
VN Index giảm điểm, thanh khoản tăng phản ánh khả năng thị trường tiếp tục điều chỉnh. Dưới góc độ PTKT, thị trường vẫn tiếp tục rung lắc với ngưỡng 815 - 820 đóng vai trò ngưỡng hỗ trợ mạnh. Các nhà đầu tư ưa mạo hiểm có thể giải ngân vào phiên sáng khi cổ phiếu rơi về ngưỡng hỗ trợ. Tuy nhiên chúng tôi vẫn đánh giá cao việc nắm giữ cổ phiếu có kết quả kinh doanh tốt trong quý 4 và cả năm 2017.

Thứ Ba , Ngày 24 Tháng 10 Năm 2017

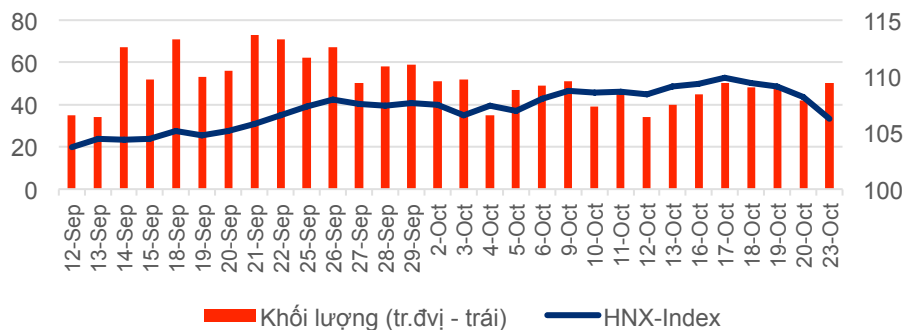
TỔNG QUAN CHỈ SỐ THỊ TRƯỜNG

DIỄN BIẾN CHỈ SỐ THỊ TRƯỜNG

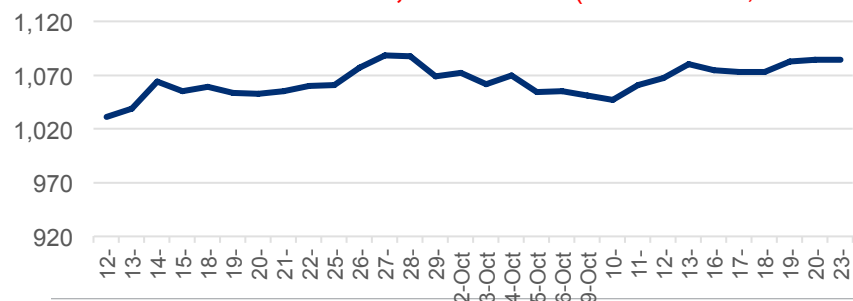
VN-Index: 820.04 điểm (-6.8 điểm; -0.82%)



HNX-Index: 106.24 điểm (-1.9 điểm; -1.76%)



PVN ALLSHARE Index: 1,054.10 điểm (-30.43 điểm; -2.81%)



DỰ BÁO THỊ TRƯỜNG

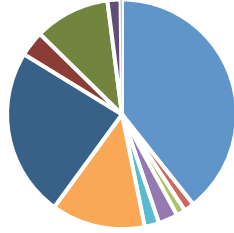
Khung thời gian	Ngày 24/10	Tuần (23/10- 27/10)	Tháng 10
VNINDEX	↓ 818.00 điểm	↑ 825.00 điểm	↑ 825 điểm
VN30	↓ 808.00 điểm	↑ 822.00 điểm	↑ 822 điểm
HNXINDEX	↓ 105.00 điểm	↑ 107.00 điểm	↑ 107 điểm
HNX30	↓ 194.00 điểm	↑ 198.00 điểm	↑ 198 điểm
PVN ALLSHARE	↓ 1,050 điểm	↑ 1,075 điểm	↑ 1,075 điểm

ĐIỂM TIN

PV Gas: Một trong 10 doanh nghiệp có lợi nhuận tốt nhất năm 2017 - Tổng Công ty Khí Việt Nam (PV Gas) là doanh nghiệp đứng thứ 5 theo Bảng xếp hạng doanh nghiệp có lợi nhuận tốt nhất năm 2017 thực hiện bởi Công ty CP Báo cáo đánh giá Việt Nam (Vietnam Report). Bảng xếp hạng (còn được gọi là Bảng xếp hạng Profit500) được Công ty CP Báo cáo đánh giá Việt Nam (Vietnam Report) thực hiện với đánh giá độc lập, nhằm tôn vinh các doanh nghiệp Việt Nam có khả năng sinh lời tốt, có tiềm năng trở thành những cột trụ cho sự phát triển tương lai của nền kinh tế Việt Nam, đồng thời góp phần quảng bá thương hiệu doanh nghiệp Việt Nam tới cộng đồng kinh doanh trong nước và quốc tế.

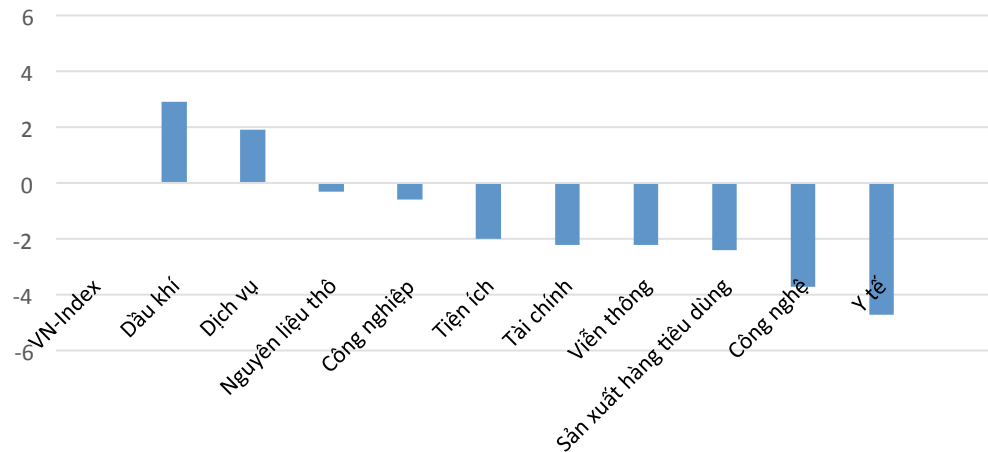
DIỄN BIẾN GIAO DỊCH TTCK VIỆT NAM

Tỷ trọng nhóm ngành của VN-Index theo chuẩn ICB

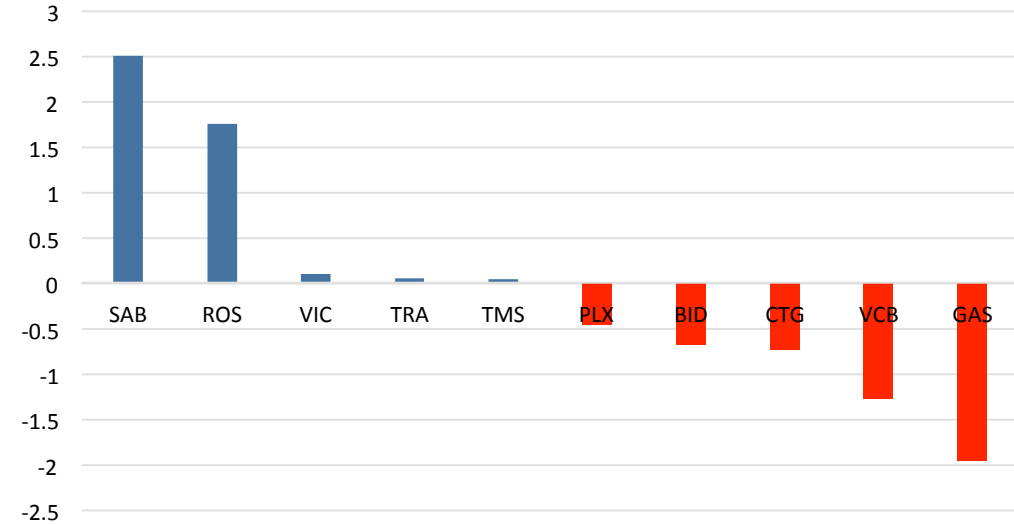


Tài chính: 39.37%	Y Tế: 1.44%	Viễn thông: 1.26%
Nguyên liệu thô: 2.72%	Công nghệ: 2.05%	Công nghiệp: 13.22%
Sản xuất hàng tiêu dùng: 23.75%	Dịch vụ: 3.58%	Dầu khí: 10.64%
Tiện ích: 1.83%	Phân loại khác: 0.2%	

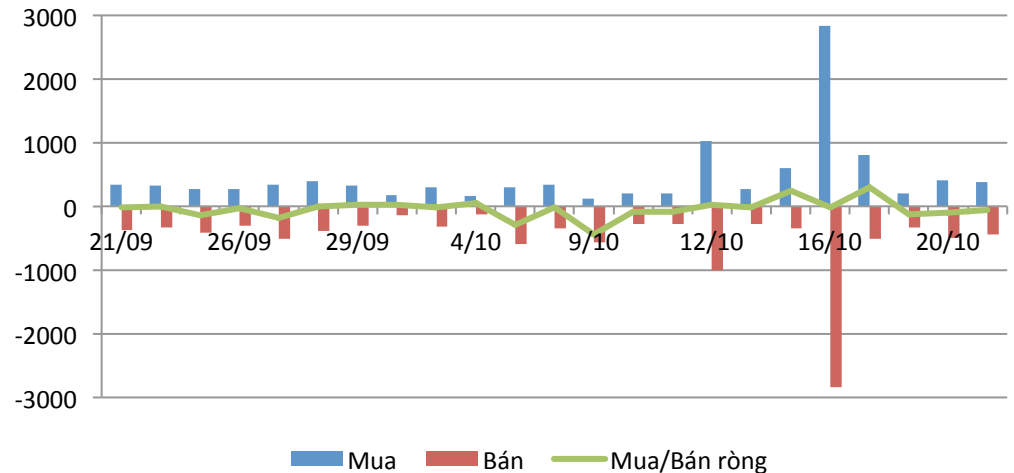
Tăng trưởng các nhóm ngành trong 1 tháng



Top cổ phiếu ảnh hưởng tới VN-Index

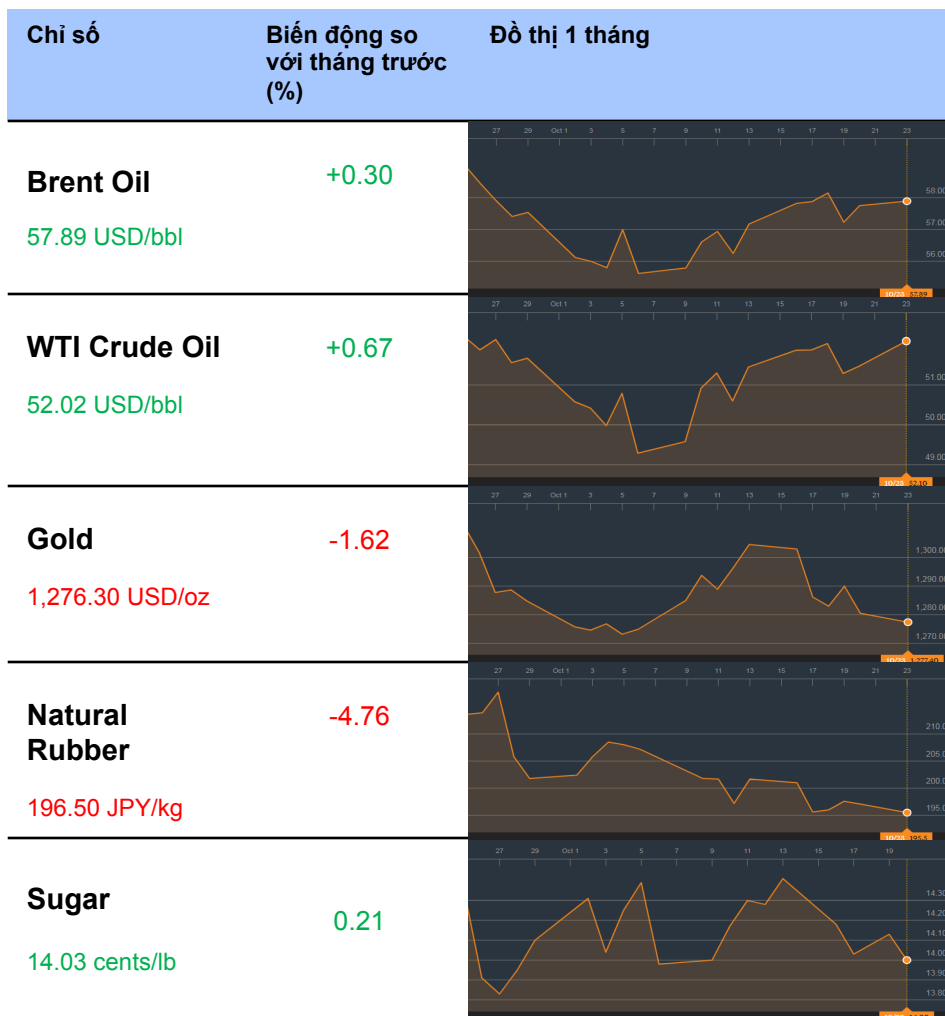


Giao dịch khối ngoại: Bán ròng 55 tỷ đồng

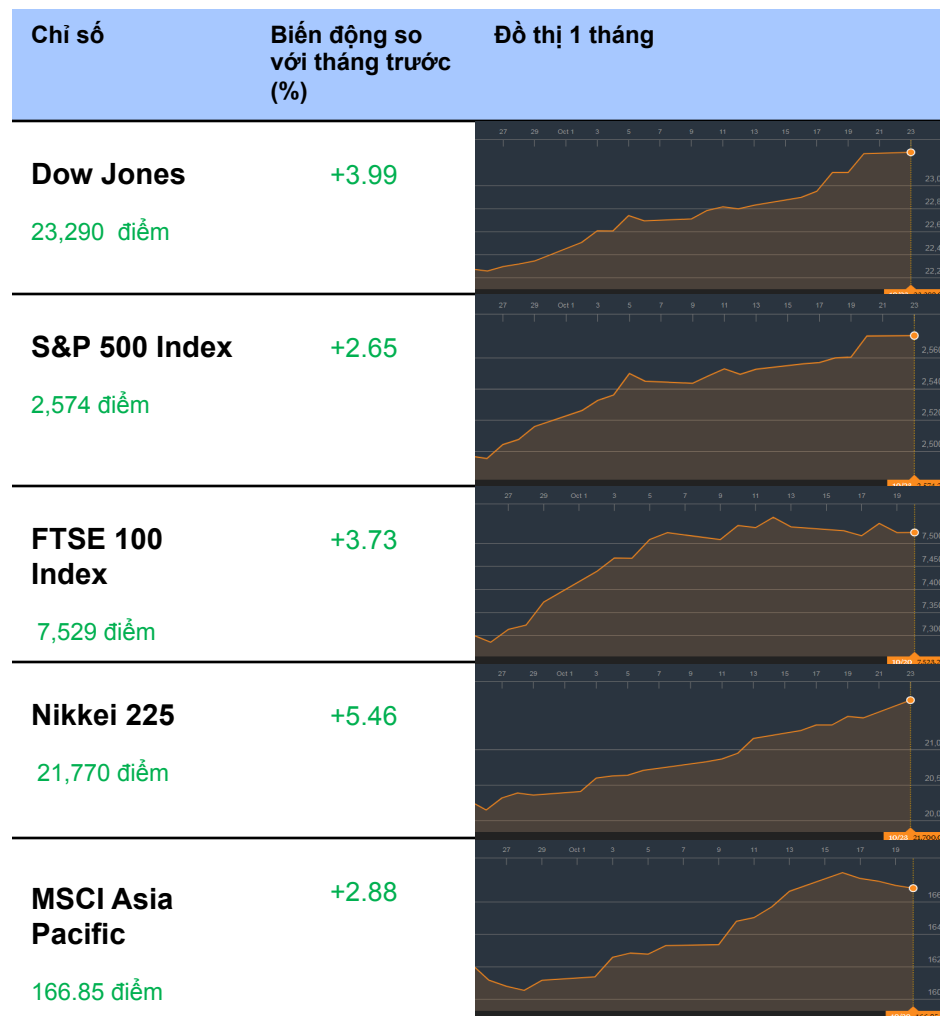


TỔNG QUAN THỊ TRƯỜNG THẾ GIỚI

GIÁ HÀNG HÓA CƠ BẢN



CHỨNG KHOÁN THẾ GIỚI



Dữ liệu được cập nhật tại thời điểm 17h ngày 20/10/2017

THÔNG TIN

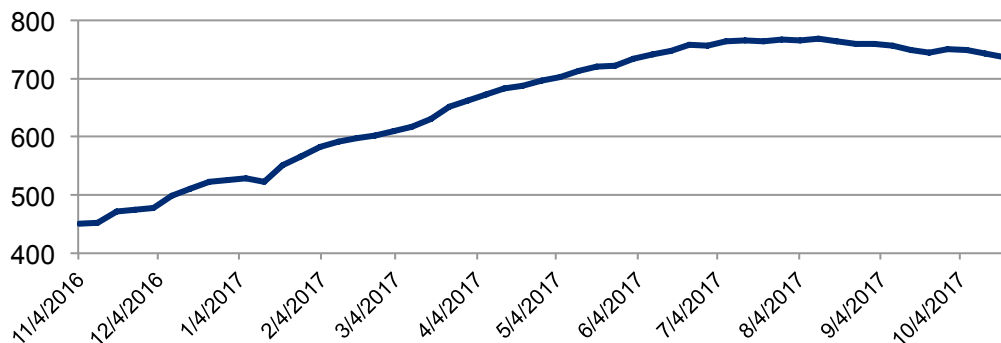
Thông tin về giá vàng: Giá vàng chạm mức thấp nhất trong 2 tuần do đồng USD tăng

Giá vàng đã chạm mức thấp hơn 2 tuần trong ngày thứ Hai do sức mạnh của đồng USD tiếp tục gây áp lực lên kim loại quý. Trên sàn Comex, giá vàng giao tháng 12 giảm 2.94 USD, tương đương 0.2% xuống còn 1,277.56 USD tại 4:16 AM ET (8:16GMT). Chỉ số đô la Mỹ, đánh giá sức mạnh của đồng bạc xanh so với một giỏ tiền tệ của sáu đồng tiền chính, tăng 0.19% ở mức 93.75 vào lúc 4:17 AM ET (8:17GMT). Vàng nhạy cảm với việc đồng USD mạnh lên khi đồng USD tăng giá khiến giá kim loại quý đắt hơn đối với người mua sử dụng ngoại tệ khác.

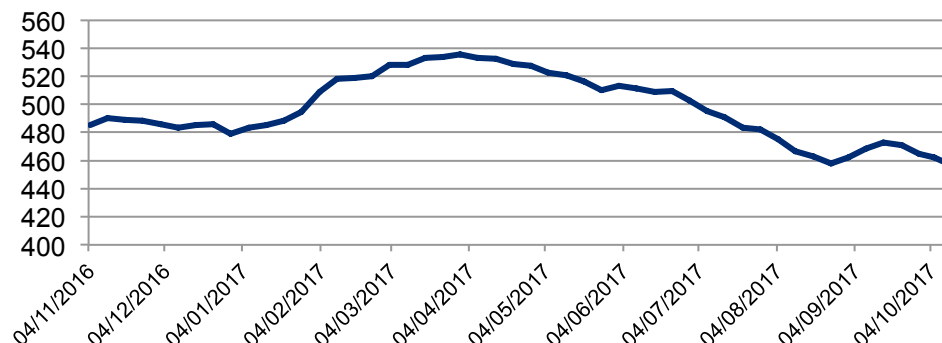
Thông tin về giá dầu: Dầu tăng do thắt chặt nguồn cung và nhu cầu mạnh

Giá dầu tăng vào thứ hai do lo ngại về nguồn cung ở Trung Đông và khi thị trường Hoa Kỳ cho thấy những dấu hiệu thắt chặt hơn trong khi nhu cầu ở châu Á tiếp tục tăng. Hợp đồng dầu thô Brent giao sau ở mức 57.87 USD lúc 0622 GMT, tăng 12 cent, tương đương 0.21% kể từ lần đóng gần nhất. Dầu thô WTI ở mức 52.04 USD / thùng, tăng 20 cent, hay 0.39%. William O'Loughlin, nhà phân tích của Rivkin Securities cho biết, "Giá dầu đang giữ trên 50USD một cách thoải mái khi có sự gián đoạn về cung cấp trong khu vực của người Kurd tại Iraq." "Sản xuất của Hoa Kỳ cũng gần đây đã bị ảnh hưởng bởi cơn bão lần thứ hai trong nhiều tháng và số lượng giàn khoan của Mỹ đã giảm trong tuần thứ ba liên tiếp", O'Loughlin nói.








Số lượng giàn khoan ở Hoa Kỳ



Tồn kho dầu Hoa Kỳ (Triệu thùng)



KHUYẾN CÁO CẤU TRÚC DANH MỤC

		Tăng Tỷ Trọng	Duy trì	Giảm Tỷ Trọng	Ghi Chú
Phân lớp vốn hóa	Small Cap				Nhóm cổ phiếu đầu cơ hồi phục về giá
	Mid Cap				Dòng tiền đang rút dần
	Blue chip				Đang điều chỉnh giảm
Nhóm ngành	Dầu khí				Duy trì
	Bất động sản, Xây dựng				Duy trì
	Thép				Điều chỉnh sau quãng thời gian tăng nóng
	Ngân hàng và bảo hiểm				Có sự phân hóa giữa các cổ phiếu

DANH MỤC CÁC CỔ PHIẾU DẦU KHÍ

Cổ phiếu	Giá hiện tại	Chiến lược
GAS	68.1	Nắm giữ - Cổ phiếu đang trong đà điều chỉnh
DCM	13.45	Nắm giữ – Cổ phiếu đang giao dịch tích lũy trong biên độ hẹp
PVC	9.7	Nắm giữ – Cổ phiếu giao dịch trong biên độ hẹp
PVS	15.8	Nắm giữ – Cổ phiếu giao dịch trong biên độ hẹp
PVT	14.5	Nắm giữ – Phù hợp nhà đầu tư trung và dài hạn, đang tiến tới vùng kháng cự 15
PVX	2.4	Nắm giữ – Đang giao dịch trong vùng giá 2.4 - 2.8
DPM	21.95	Giảm tỷ trọng – Cổ phiếu trong trend giảm trung hạn và phá vỡ ngưỡng hỗ trợ 22.3
PVI	32.0	Nắm giữ – Giao dịch tích lũy trong biên độ hẹp
NT2	28.5	Giảm tỷ trọng – Cổ phiếu đang trong nhịp điều chỉnh
PVD	14.3	Nắm giữ – Giao dịch trong biên độ hẹp

CẬP NHẬT DANH MỤC KHUYẾN NGHỊ ĐẦU TƯ

DANH MỤC ĐẦU TƯ THEO XU HƯỚNG DÒNG TIỀN

Ngày khuyến nghị	Cổ phiếu	Giá mua	Điểm dừng	Giá hiện tại	Giá mục tiêu	Hiệu suất	Ghi Chú
------------------	----------	---------	-----------	--------------	--------------	-----------	---------

PSI – Hà Nội

Hội sở: Tầng 2 tòa nhà
Hanoitourist, số 18 Lý Thường
Kiệt, Quận Hoàn Kiếm, Tp. Hà Nội.
Điện thoại: (84-4) 3934 3888
Fax: (84-4) 3934 3999

PSI – Chi nhánh TP. Hồ Chí Minh

Lầu 1, tòa nhà PVFCCo, số 43
Mạc Đĩnh Chi, Phường Đa Kao,
Quận 1,
Tp. Hồ Chí Minh
Điện thoại: (84-8) 3914 6789
Fax: (84-8) 3914 6969

PSI – Chi nhánh Vũng Tàu

Tầng 5, tòa nhà Silver Sea,
số 47 Ba Cu, Tp. Vũng Tàu
Điện thoại: (84-64)
254520/22/23/24/26
Fax: (84-64) 625 4521

PSI – Chi nhánh Đà Nẵng

Tầng 3, tòa nhà số 53 Lê Hồng
Phong, Quận Hải Châu, Tp. Đà
Nẵng
Điện thoại: (84-511) 389 9338
Fax: (84-511) 389 9339

Trung tâm Phân tích – Công ty Cổ phần Chứng khoán Dầu khí (PSI)

Đào Hồng Dương

Phó Giám đốc
Trung tâm phân tích
Email: duongdh@psi.vn

Lê Đức Khánh

Phó Giám đốc
Trung tâm phân tích
Email: khanhld@psi.vn

Chu Thế Huỳnh

Trưởng phòng
Phân tích doanh nghiệp
Email: huynhct@psi.vn

Nguyễn Văn Chính

Trưởng phòng
Chỉ số PVN – Index
Email: chinhnv@psi.vn

Lê Thị Kim Huê

Chuyên viên phân tích
Email: hueltk@psi.vn

Đỗ Trung Thành

Chuyên viên phân tích
Email: thanhtd@psi.vn

Cao Tiến Thành

Chuyên viên phân tích
Email: thanhtct@psi.vn

Chu Hà Thanh

Chuyên viên phân tích
Email: thanhch@psi.vn

Tuyên bố miễn trách nhiệm

Các thông tin và nhận định trong báo cáo này được PSI đưa ra dựa trên những nguồn tin mà PSI coi là đáng tin cậy vào thời điểm công bố. Tuy nhiên, PSI không đảm bảo tính đầy đủ và chính xác tuyệt đối của các thông tin này. Báo cáo được đưa ra dựa trên các quan điểm của cá nhân chuyên viên phân tích, không nhằm mục đích chào bán, lôi kéo nhà đầu tư mua bán, nắm giữ chứng khoán. Nhà đầu tư chỉ nên sử dụng báo cáo này như một nguồn tham khảo cho quyết định đầu tư của mình và PSI sẽ không chịu bất cứ trách nhiệm nào trước nhà đầu tư cũng như đối tượng được nhắc đến trong báo cáo này về những tổn thất có thể xảy ra khi đầu tư hoặc thông tin sai lệch về đối tượng được nhắc đến trong báo cáo này. Bản báo cáo này là tài sản của PSI. Mọi hành vi sao chép, sửa đổi, in ấn, trích dẫn không được sự đồng ý của PSI đều là trái pháp luật. Bất kỳ nội dung nào của bản báo cáo này đều không được phép sao chép, sửa đổi, in ấn, trích dẫn nếu không được sự đồng ý của PSI.