

TĂNG MẠNH HƯỚNG ĐẾN 1,100 ĐIỂM, CANH MUA CỔ PHIẾU

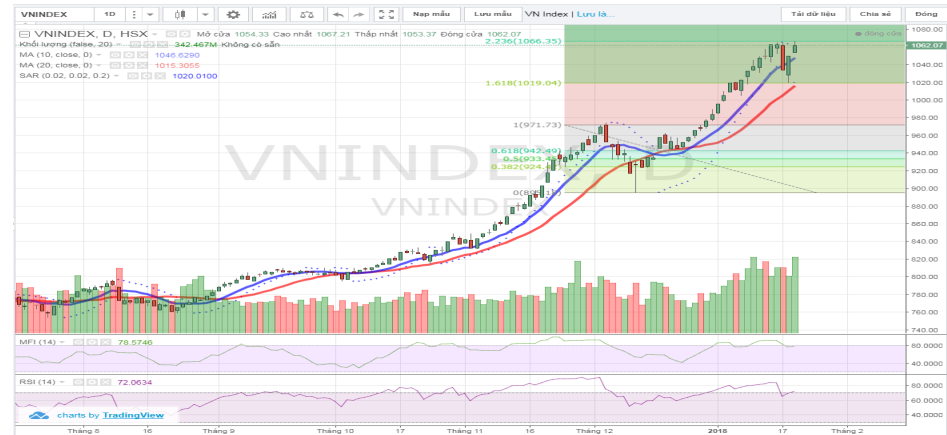


PSI

CHỨNG KHOÁN DẦU KHÍ
PETROVIETNAM SECURITIES INC

Diễn biến thị trường ngày 22.1

Càng về cuối phiên, thị trường càng tăng mạnh. Đóng cửa VN Index tăng hơn 25 điểm, đạt 1,087.42 điểm. Tuy bị mất kết nối với HoSE trong khoảng 30 phút cuối giờ giao dịch, dòng tiền vẫn đổ mạnh vào thị trường với GTGD trên 2 sàn duy trì ở mức cao (gần 9,000 tỷ đồng). Trong đó, tăng mạnh nhất phải kể đến các cổ phiếu bluechips, điển hình như MSN, VJC, FPT tăng mạnh, thậm chí một vài cổ phiếu tăng trần. Nhóm cổ phiếu dầu khí bứt phá với các cổ phiếu hồi phục rất mạnh sau những phiên giảm sâu, trong đó tiêu biểu nhất là GAS, PVS, PVD. Nhóm cổ phiếu dịch vụ chứng khoán cũng có giao dịch nổi bật, điển hình như SSI, HCM, VCI. Khối ngoại mua ròng mạnh với giá trị hơn 450 tỷ đồng, tập trung chủ yếu SSI, VJC, DXG.



Nhận định thị trường ngày 23.1

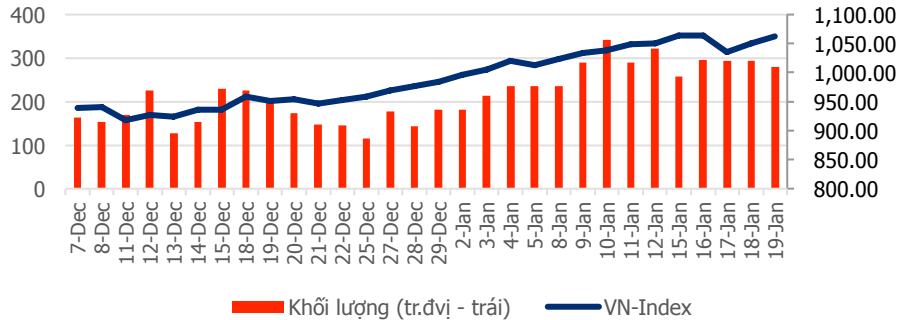
Thị trường tiếp tục tăng phi mã sau phiên giảm sâu vào tuần trước, cho thấy nhà đầu tư đang rất lạc quan. Hiện tại, VN Index đang tiến đến ngưỡng kháng cự khá mạnh là 1,100 điểm (tương ứng Fib 261.8%). Tuy nhiên, với lực cầu rất tốt của ngày hôm nay cùng việc khối ngoại không ngừng mua ròng mạnh. Chúng tôi cho rằng mốc 1,100 điểm sẽ dễ dàng đạt được vào ngày mai. Dòng tiền trong hiện tại sẽ tiếp tục vào các nhóm ngành như thép, dầu khí, dịch vụ chứng khoán. Do vậy các nhà đầu tư ngắn hạn nên tích cực mua vào cổ phiếu đầu ngành có yếu tố cơ bản tốt thuộc các nhóm ngành kể trên như HPG. Các nhà đầu tư trung và dài hạn kiên trì nắm giữ cổ phiếu tốt trong danh mục của mình..

Thứ Ba, Ngày 23 Tháng 1 Năm 2018

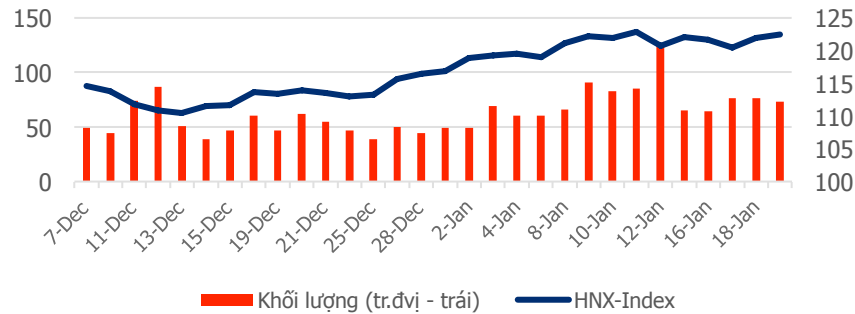
TỔNG QUAN CHỈ SỐ THỊ TRƯỜNG

DIỄN BIẾN CHỈ SỐ THỊ TRƯỜNG

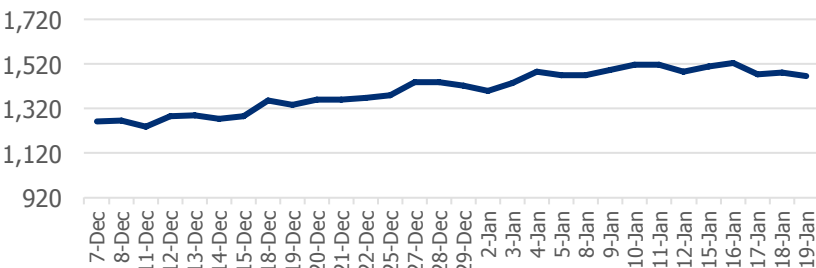
VN-Index: 1,087.42 điểm (+25.35 điểm ; +2.39%)



HNX-Index: 123.88 điểm (+1.49 điểm ; +1.22 %)



PVN ALLSHARE Index: 1,465.35 điểm (-16.80 điểm; -1.13%)



DỰ BÁO THỊ TRƯỜNG

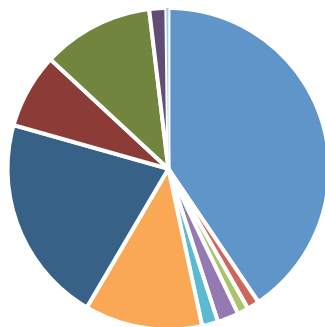
Khung thời gian	Ngày 23/1	Tuần (22/1- 26/1)	Tháng 1
VNINDEX	↗ 1,100 điểm	↗ 1,120 điểm	↗ 1,100 điểm
VN30	↗ 1,100 điểm	↗ 1,120 điểm	↗ 1,100 điểm
HNXINDEX	↗ 123.00 điểm	↗ 126.00 điểm	↗ 130 điểm
HNX30	↗ 247.00 điểm	↗ 250.00 điểm	↗ 250 điểm
PVN ALLSHARE	↗ 1,480 điểm	↗ 1,500 điểm	↗ 1,550 điểm

ĐIỂM TIN

Các hợp đồng lớn đồng loạt kết thúc, PXS lỗ 33 tỷ đồng trong quý 4/2017 - CTCP Kết cấu Kim loại và lắp máy dầu khí (mã chứng khoán: PXS) đã công bố BCTC quý 4/2017 với khoản lỗ lên tới 33 tỷ đồng trong khi quý 4 năm trước lãi 4,6 tỷ đồng. Kết quả này đã khiến cho lợi nhuận sau thuế cả năm 2017 của PXS chỉ vón vện 1,6 tỷ đồng – giảm 98% so với năm 2016. Nguyên nhân dẫn đến kết quả này trước hết đến từ việc doanh thu giảm rất mạnh. Quý 4/2017, PXS chỉ đạt 79 tỷ đồng doanh thu thuần – giảm 71% trong khi giá vốn hàng bán cao hơn doanh thu khiến cho PXS lỗ gộp 22 tỷ đồng. Trên bảng cân đối kế toán, tiền và các khoản tương đương tiền của PXS sụt giảm mạnh từ 400 tỷ xuống 60,5 tỷ và khoản phải thu ngắn hạn thì tăng mạnh từ 467,9 tỷ lên 647,8 tỷ đồng.

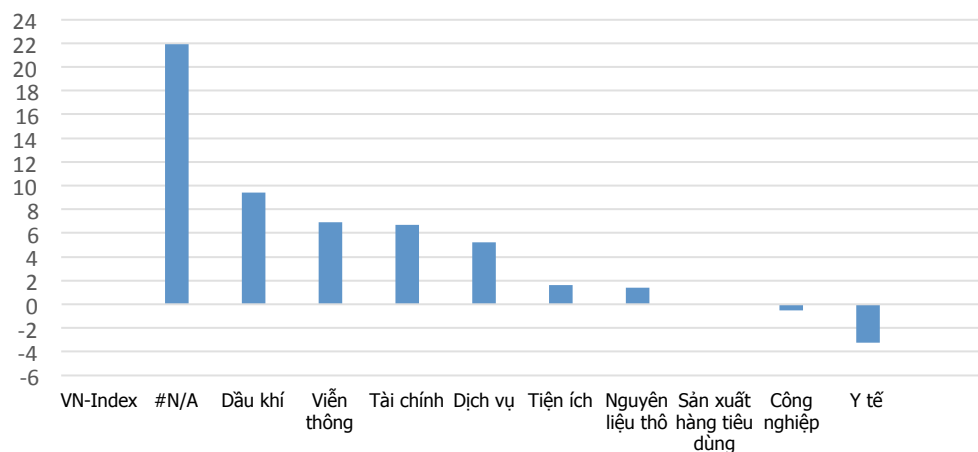
DIỄN BIẾN GIAO DỊCH TTCK VIỆT NAM

Tỷ trọng nhóm ngành của VN-Index theo chuẩn ICB

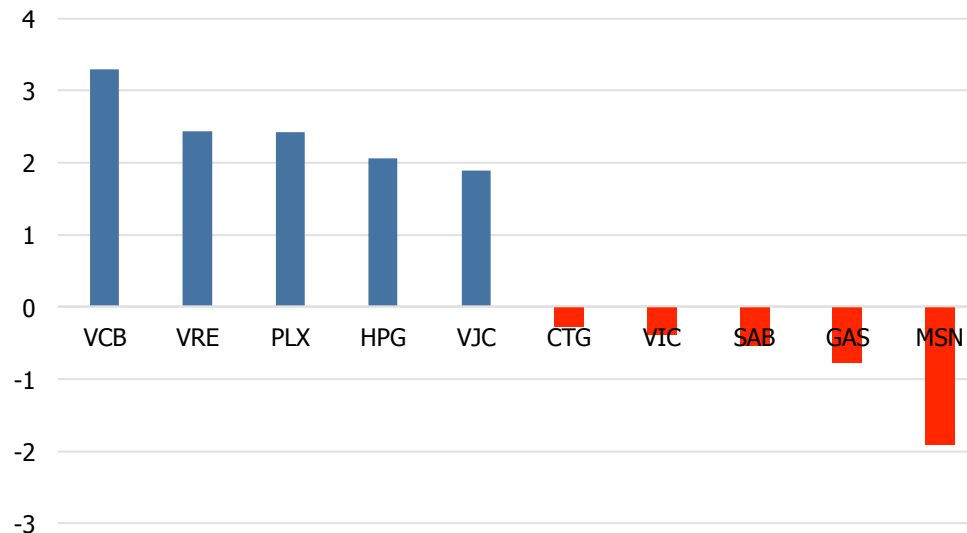


Tài chính: 40.07%	Y Tế: 1.20%	Viễn thông: 1.09%
Nguyên liệu thô: 2.11%	Công nghệ: 1.59%	Công nghiệp: 11.69%
Sản xuất hàng tiêu dùng: 20.67%	Dịch vụ: 7.43%	Dầu khí: 11.05%
Tiện ích: 1.69%	Phân loại khác: 0.2%	

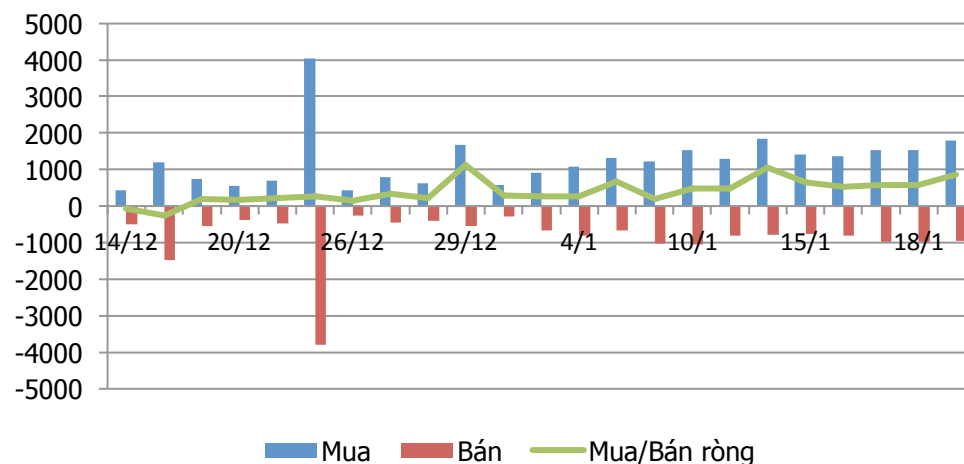
Tăng trưởng các nhóm ngành trong 1 tháng



Top cổ phiếu ảnh hưởng tới VN-Index

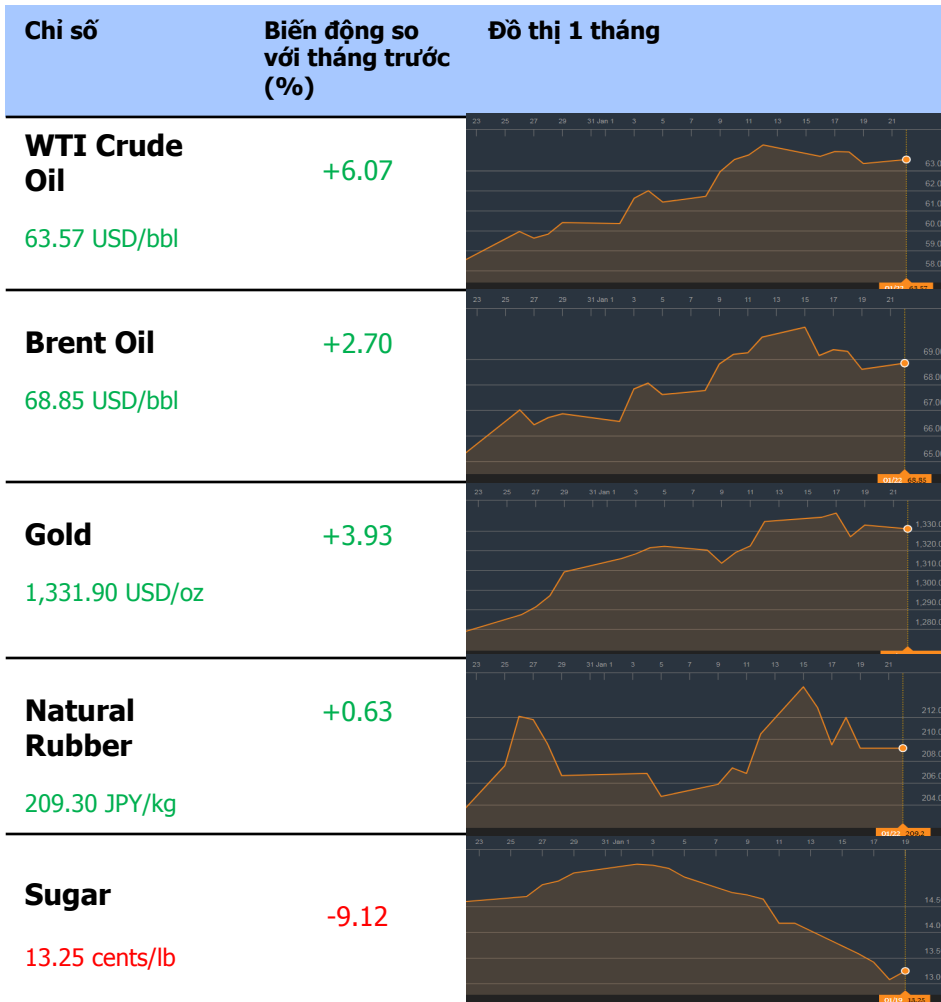


Giao dịch khối ngoại: Mua ròng 450 tỷ đồng

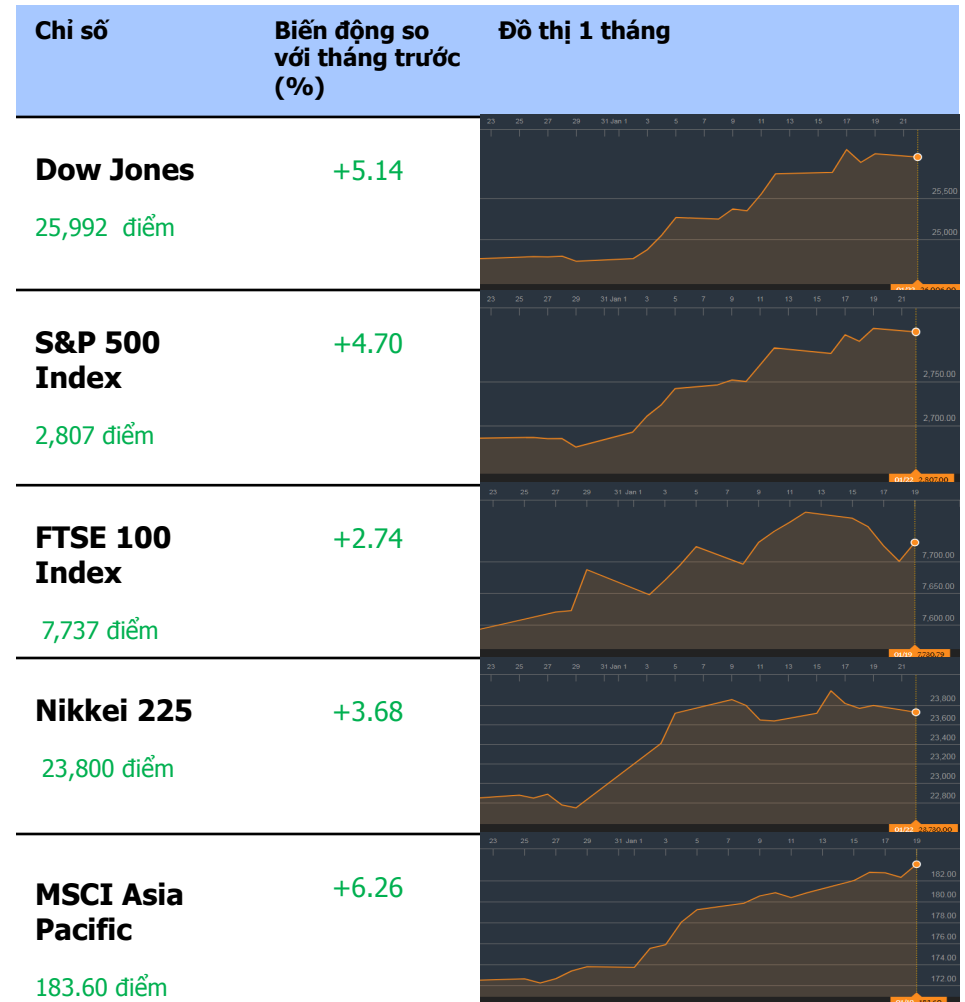


TỔNG QUAN THỊ TRƯỜNG THẾ GIỚI

GIÁ HÀNG HÓA CƠ BẢN



CHỨNG KHOÁN THẾ GIỚI



Dữ liệu được cập nhật tại thời điểm 17h ngày 22/1/2018

TỔNG QUAN THỊ TRƯỜNG THẾ GIỚI

THÔNG TIN

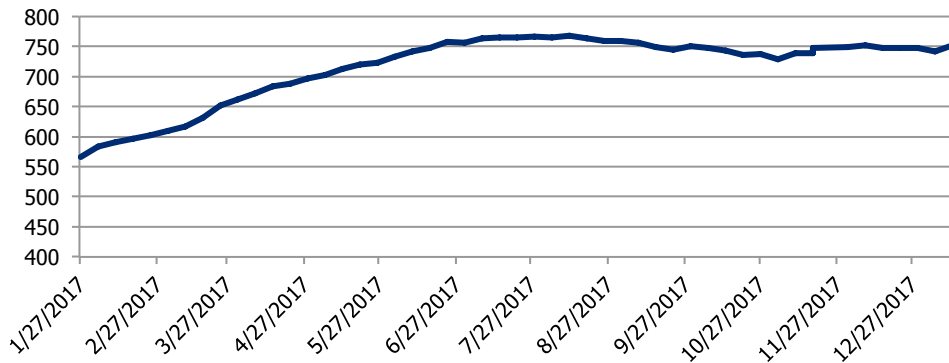
Thông tin về giá vàng: Giá vàng giao dịch ở Châu Á tăng

Giá vàng đã tăng nhẹ tại Châu Á hôm thứ Hai với thị trường chờ đợi một thỏa thuận có thể xảy ra cho một cuộc bỏ phiếu của Thượng viện nhằm chấm dứt lệnh ngừng hoạt động của chính phủ Mỹ đã làm yếu đi đồng USD, tăng sức hấp dẫn cho các hàng hóa niêm yết bởi USD như vàng. Hợp đồng vàng giao tháng 2 tăng 0.03% lên 1,333.50 USD một ounce tại sàn Comex của sàn giao dịch hàng hóa New York. Chính phủ Hoa Kỳ đóng cửa vào thứ bảy và mở rộng vào tuần lễ mới với tất cả các dịch vụ, trừ các dịch vụ thiết yếu. Các bản báo cáo định kỳ thường xuyên có thể trì hoãn nếu sự thất bại trong việc cung cấp ngân quỹ tạm ngừng vẫn tiếp tục.

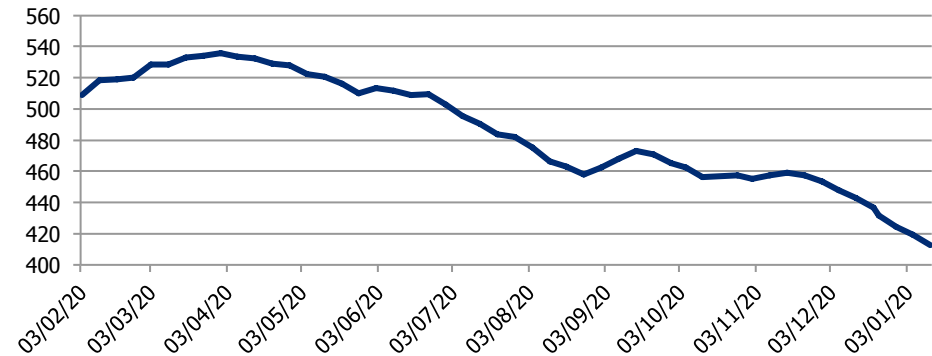
Thông tin về giá dầu: Giá dầu tăng như Ả Rập Saudi nói rằng các nhà sản xuất sẽ hợp tác sau 2018

Giá dầu leo thang hôm thứ Hai, được đẩy mạnh do thông tin từ Ả-rập Xê-út cho biết sự hợp tác giữa các nhà sản xuất dầu đang đang trong quá trình cắt giảm nguồn cung sẽ tiếp tục sau năm 2018. Tăng trưởng kinh tế toàn cầu mạnh mẽ và sự sụt giảm trong hoạt động khoan dầu của Mỹ cũng hỗ trợ giá dầu thô, các nhà giao dịch cho biết. Hợp đồng tương lai dầu Brent ở mức 68.89 USD/ thùng lúc 0315 GMT, tăng 25 cent, tương đương 0.4% so với giá đóng cửa gần nhất. Brent vào ngày 15 tháng 1 tăng lên 70.37 USD, mức cao nhất kể từ tháng 12 năm 2014. Hợp đồng dầu thô WTI ở mức 63.61 USD / thùng, tăng 24 cent, hay 0.4%, so với giá đóng cửa gần nhất. WTI leo lên mức 64.89 USD vào ngày 16 tháng 1, cũng là mức cao nhất kể từ tháng 12 năm 2014.








Số lượng giàn khoan ở Hoa Kỳ



Tồn kho dầu Hoa Kỳ (Triệu thùng)



KHUYẾN CÁO CẤU TRÚC DANH MỤC

		Tăng Tỷ Trọng	Duy trì	Giảm Tỷ Trọng	Ghi Chú
Phân lớp vốn hóa	Small Cap				Dòng tiền lan tỏa sang nhóm CP vốn hóa nhỏ
	Mid Cap				Dòng tiền giảm dần
	Blue chip				Lực cầu mua ròng trở lại
Nhóm ngành	Dầu khí				Lực cầu mua vào giảm
	Bất động sản, Xây dựng				Ổn định
	Thép				Dòng tiền vào mạnh
	Ngân hàng và bảo hiểm				Dòng tiền vào mạnh

KHUYẾN CÁO CẤU TRÚC DANH MỤC

DANH MỤC CÁC CỔ PHIẾU DẦU KHÍ

Cổ phiếu	Giá hiện tại	Chiến lược
GAS	99.0	Giảm tỷ trọng – Cổ phiếu đang trong giai đoạn điều chỉnh
DCM	13.65	Nắm giữ – Cổ phiếu vượt kháng cự tại vùng giá 13
PVC	12.4	Giảm tỷ trọng – Cổ phiếu đang trong giai đoạn điều chỉnh
PVS	28.2	Nắm giữ – Cổ phiếu điều chỉnh giảm
PVT	18.1	Giảm tỷ trọng – Cổ phiếu đang trong giai đoạn điều chỉnh
PVX	2.4	Giảm tỷ trọng – Cổ phiếu giao dịch trong biên độ 2.4-2.8
DPM	22.9	Nắm giữ – Tăng trở lại sau khi điều chỉnh về ngưỡng 20-20.5
PVI	33.2	Nắm giữ – Giao dịch ổn định trong biên độ hẹp
NT2	35.8	Nắm giữ – Giao dịch trong biên độ hẹp
PVD	26.2	Giảm tỷ trọng – Đang trong chu kỳ điều chỉnh về giá

PSI – Hà Nội

Hội sở: Tầng 2 tòa nhà
Hanoitourist, số 18 Lý
Thường Kiệt, Quận Hoàn
Kiếm, Tp. Hà Nội.
Điện thoại: (84-4) 3934 3888
Fax: (84-4) 3934 3999

PSI – Chi nhánh TP. Hồ Chí Minh

Lầu 1, tòa nhà PVFCCo, số
43 Mạc Đĩnh Chi, Phường
Đa Kao, Quận 1,
Tp. Hồ Chí Minh
Điện thoại: (84-8) 3914 6789
Fax: (84-8) 3914 6969

PSI – Chi nhánh Vũng Tàu

Tầng 5, tòa nhà Silver
Sea, số 47 Ba Cu, Tp.
Vũng Tàu
Điện thoại: (84-64)
254520/22/23/24/26
Fax: (84-64) 625 4521

PSI – Chi nhánh Đà Nẵng

Tầng 3, 19 – 21 Nguyễn Văn
Linh, Quận Hải Châu, Tp. Đà
Nẵng
Điện thoại: (84-511) 389 9338
Fax: (84-511) 389 9339

Trung tâm Phân tích – Công ty Cổ phần Chứng khoán Dầu khí (PSI)

Đào Hồng Dương

Phó Giám đốc
Trung tâm phân tích
Email: duongdh@psi.vn

Lê Đức Khánh

Phó Giám đốc
Trung tâm phân tích
Email: khanhld@psi.vn

Chu Thế Huynh

Trưởng phòng
Phân tích doanh nghiệp
Email: huynhct@psi.vn

Nguyễn Văn Chính

Phó phòng phụ trách
Chỉ số PVN – Index
Email: chinhrv@psi.vn

Lê Thị Kim Huê

Chuyên viên phân tích
Email: hueltk@psi.vn

Đỗ Trung Thành

Chuyên viên phân tích
Email: thanhtd@psi.vn

Cao Tiến Thành

Chuyên viên phân tích
Email: thanhtc@psi.vn

Chu Hà Thanh

Chuyên viên phân tích
Email: thanhch@psi.vn

Tuyên bố miễn trách nhiệm

Các thông tin và nhận định trong báo cáo này được PSI đưa ra dựa trên những nguồn tin mà PSI coi là đáng tin cậy vào thời điểm công bố. Tuy nhiên, PSI không đảm bảo tính đầy đủ và chính xác tuyệt đối của các thông tin này. Báo cáo được đưa ra dựa trên các quan điểm của cá nhân chuyên viên phân tích, không nhằm mục đích chào bán, lôi kéo nhà đầu tư mua bán, nắm giữ chứng khoán. Nhà đầu tư chỉ nên sử dụng báo cáo này như một nguồn tham khảo cho quyết định đầu tư của mình và PSI sẽ không chịu bất cứ trách nhiệm nào trước nhà đầu tư cũng như đối tượng được nhắc đến trong báo cáo này về những tổn thất có thể xảy ra khi đầu tư hoặc thông tin sai lệch về đối tượng được nhắc đến trong báo cáo này. Bản báo cáo này là tài sản của PSI. Mọi hành vi sao chép, sửa đổi, in ấn, trích dẫn không được sự đồng ý của PSI đều là trái pháp luật. Bất kỳ nội dung nào của bản báo cáo này đều không được phép sao chép, sửa đổi, in ấn, trích dẫn nếu không được sự đồng ý của PSI.