

ĐÀ TĂNG TIẾP TỤC, TÍCH LŨY CÁC CỔ PHIẾU NGÂN HÀNG, BẢO HIỂM, LOGISTICS



PSI

CHỨNG KHOÁN DẦU KHÍ
PETROVIETNAM SECURITIES INC

Diễn biến thị trường ngày 14.3

VN Index tăng nhẹ lên ngưỡng 1,138.09 điểm với thanh khoản vẫn chưa thực sự đột biến, đạt hơn 8,500 tỷ đồng. Nhóm cổ phiếu vốn hóa lớn vẫn là đầu kéo cho sự tăng điểm của thị trường với các cổ phiếu tăng điển hình như GAS, VNM, VCB, DPM, SBT. Nhóm cổ phiếu ngân hàng, dịch vụ chứng khoán, dầu khí hút tiền khá tốt (VCB, VIB, HDB, VND, SHS, PVD, GAS). Tuy nhiên, nhóm cổ phiếu bất động sản giảm nhiệt và giao dịch không quá tích cực (PDR, DIG, DXG). Sau những phiên mua ròng rất mạnh gần đây, khối ngoại đã bán ròng với giá trị lớn (gần 250 tỷ đồng), trong đó riêng VNM bị bán ròng 100 tỷ đồng



Nhận định thị trường ngày 15.3

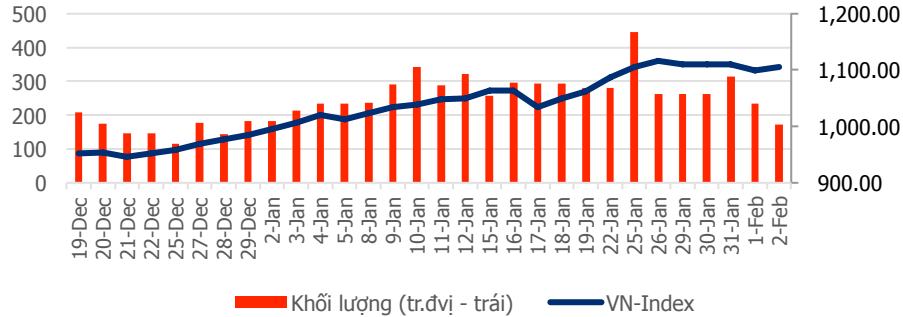
Tiếp tục xu thế tăng sau khi vượt đỉnh, trong phiên giao dịch ngày 14/3, VN-Index đạt đóng cửa tại 1.138 điểm, tăng nhẹ so với kết thúc phiên ngày hôm qua. Các chỉ báo kỹ thuật về cả xu hướng và động lực tiếp tục khẳng định VN-Index đã bước vào chu kỳ tăng điểm ngắn hạn, cùng với đó là xu thế dòng tiền rất tốt thông qua chỉ báo MFI(14) và thanh khoản tăng so với các phiên trước đó. Có thể nhận định rằng VN-Index nhiều khả năng sẽ tiếp tục tăng trong phiên ngày mai 15/3 với biên độ tăng khoảng trên 10 điểm và xu thế này được duy trì tới khi VN-Index tiếp cận ngưỡng kháng cự dài hạn 1.170 điểm. Các nhà đầu tư ngắn hạn có thể tiếp tục nắm giữ và mua vào các cổ phiếu có cơ bản tốt. Các nhà đầu tư dài hạn có thể quan sát và tích lũy thêm các cổ phiếu có cơ bản tốt thuộc các nhóm ngành ngân hàng, bảo hiểm và logistics như MBB, CTG, PVI và GMD.

Thứ Năm, Ngày 15 Tháng 3 Năm 2018

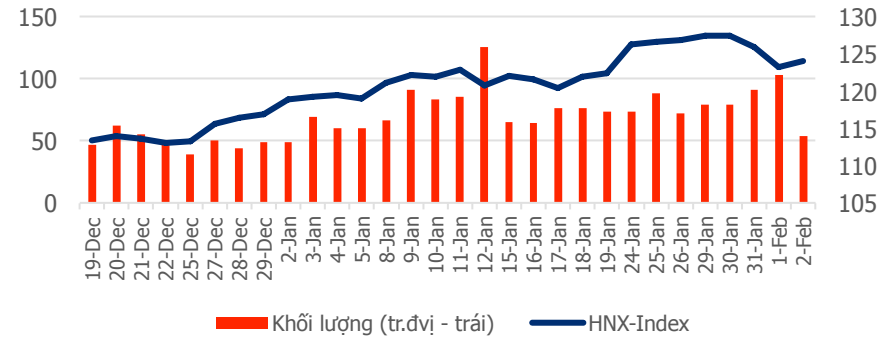
TỔNG QUAN CHỈ SỐ THỊ TRƯỜNG

DIỄN BIẾN CHỈ SỐ THỊ TRƯỜNG

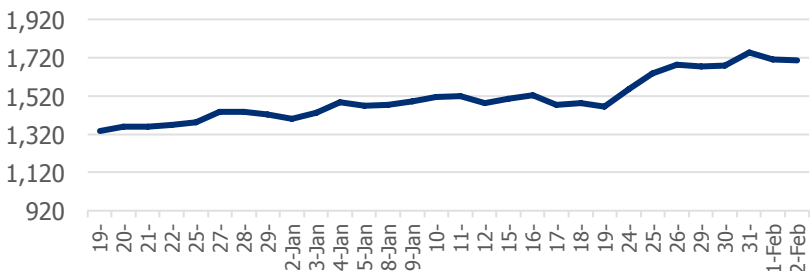
VN-Index: 1,138.09 điểm (+4.78 điểm ; +0.42%)



HNX-Index: 130.43 điểm (+0.77 điểm ; +0.59 %)



PVN ALLSHARE Index: 1,644.85 điểm (+38.49 điểm; +2.40%)



DỰ BÁO THỊ TRƯỜNG

Khung thời gian	Ngày 15/3	Tuần (12/3- 16/3)	Tháng 3
VNINDEX	↗ 1,150 điểm	↗ 1,150 điểm	↗ 1,180 điểm
VN30	↗ 1,125 điểm	↗ 1,130 điểm	↗ 1,170 điểm
HNXINDEX	↗ 132.00 điểm	↗ 134.00 điểm	↗ 140 điểm
HNX30	↗ 247.00 điểm	↗ 249.00 điểm	↗ 270 điểm
PVN ALLSHARE	↗ 1,660 điểm	↗ 1,680 điểm	↗ 1,700 điểm

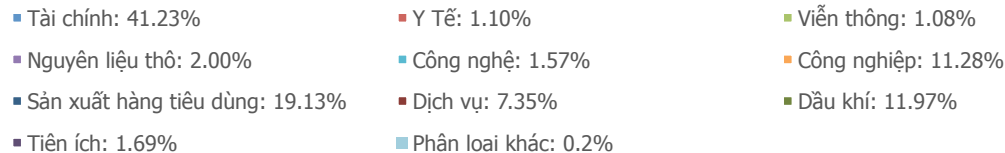
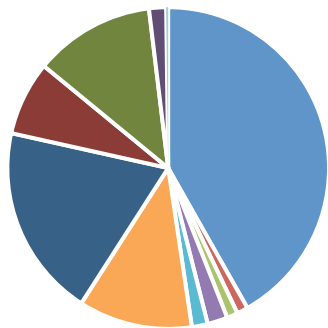
ĐIỂM TIN

Đoàn công tác PVN/PV GAS đến làm việc tại công ty Tokyo Gas-Vào những ngày đầu tháng 3/2018, trong chuyến công tác tại Nhật Bản, đoàn công tác PVN/PV GAS đã đến thăm và làm việc tại Tokyo Gas.

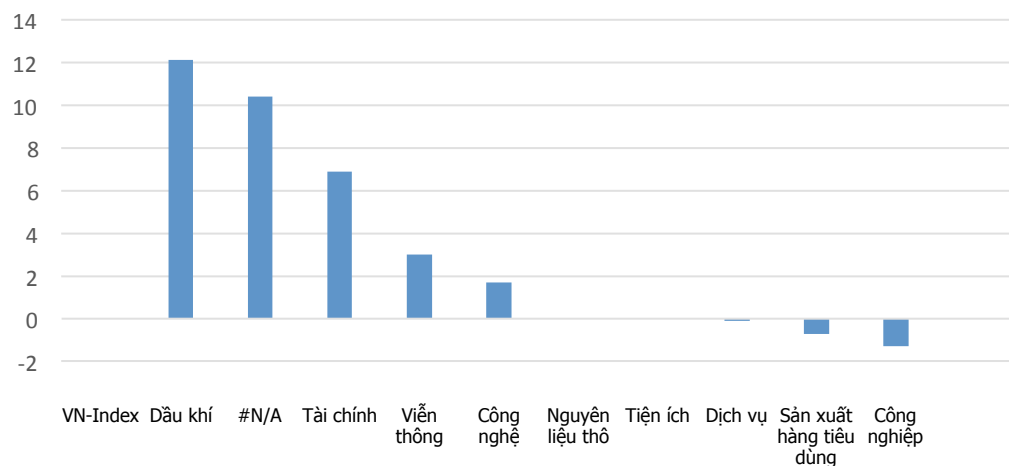
Dẫn đầu đoàn là ông Đỗ Chí Thanh, Phó Tổng Giám đốc Tập đoàn Dầu khí Việt Nam (PVN) và ông Dương Mạnh Sơn, Tổng Giám đốc PV GAS. Trong đoàn còn có các đại diện lãnh đạo các công ty thành viên và trực thuộc của PV GAS có liên hệ hợp tác với Tokyo Gas. Đón đoàn tại trụ sở Tokyo Gas có ông Takashi Uchida, Phó Tổng giám đốc; ông Hisashi Nakamura – Trưởng đại diện tại Việt Nam, ông Yuji Kobayashi – Trưởng đại diện tại TP Hồ Chí Minh và các cán bộ của Tokyo Gas.

DIỄN BIẾN GIAO DỊCH TTCK VIỆT NAM

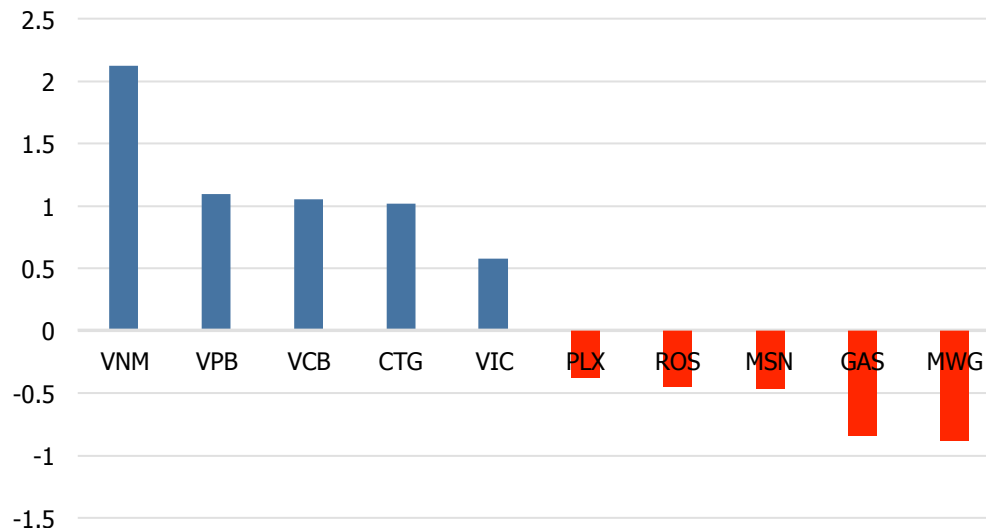
Tỷ trọng nhóm ngành của VN-Index theo chuẩn ICB



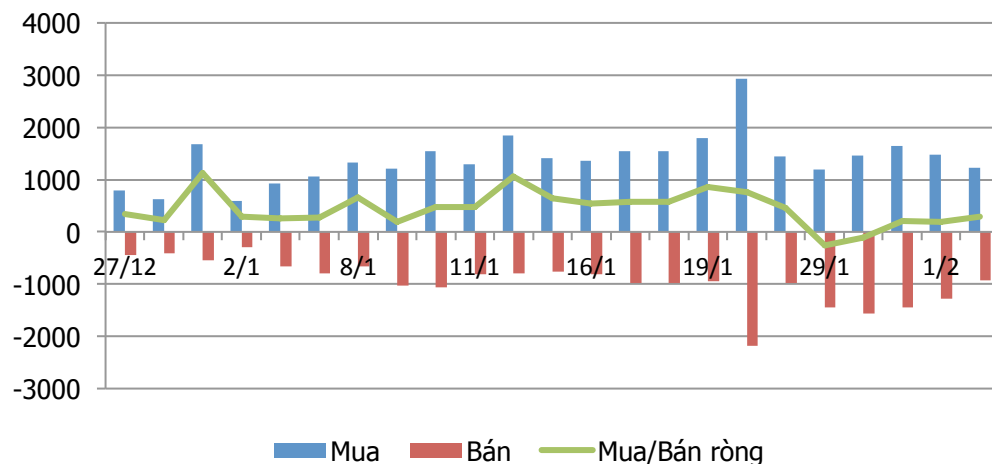
Tăng trưởng các nhóm ngành trong 1 tháng



Top cổ phiếu ảnh hưởng tới VN-Index

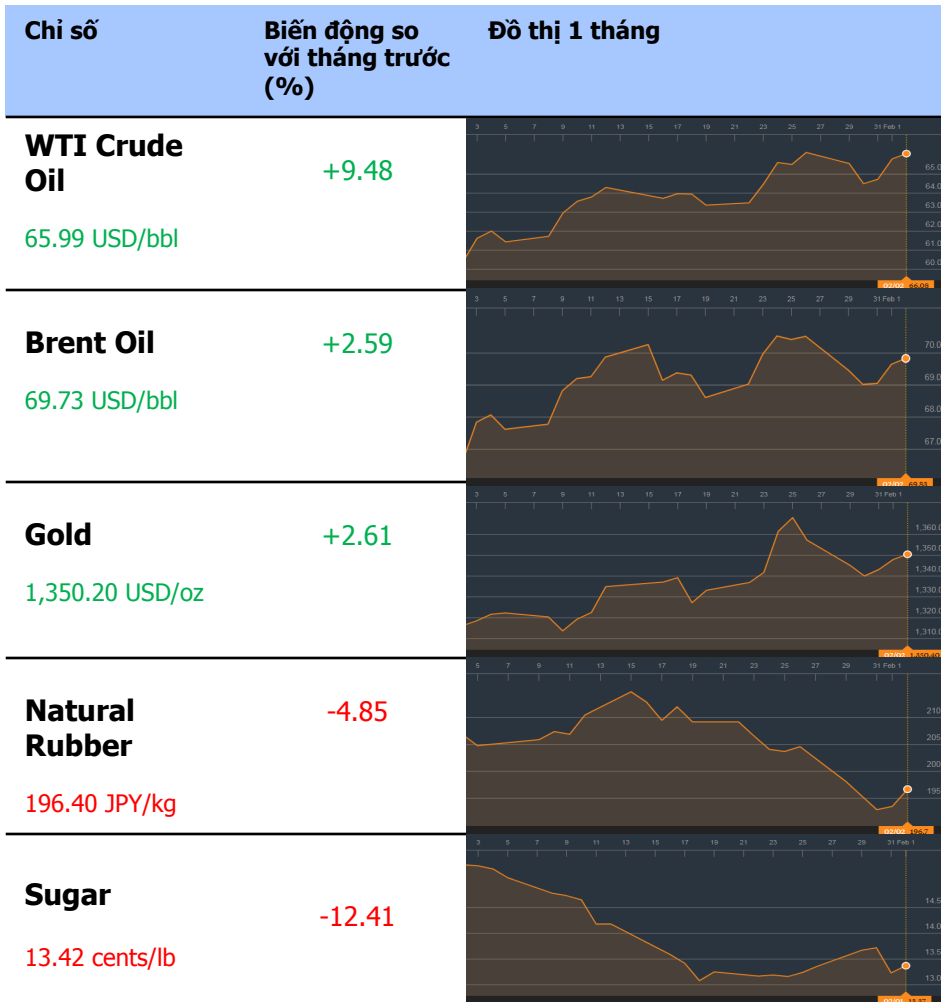


Giao dịch khối ngoại: Bán ròng 231 tỷ đồng

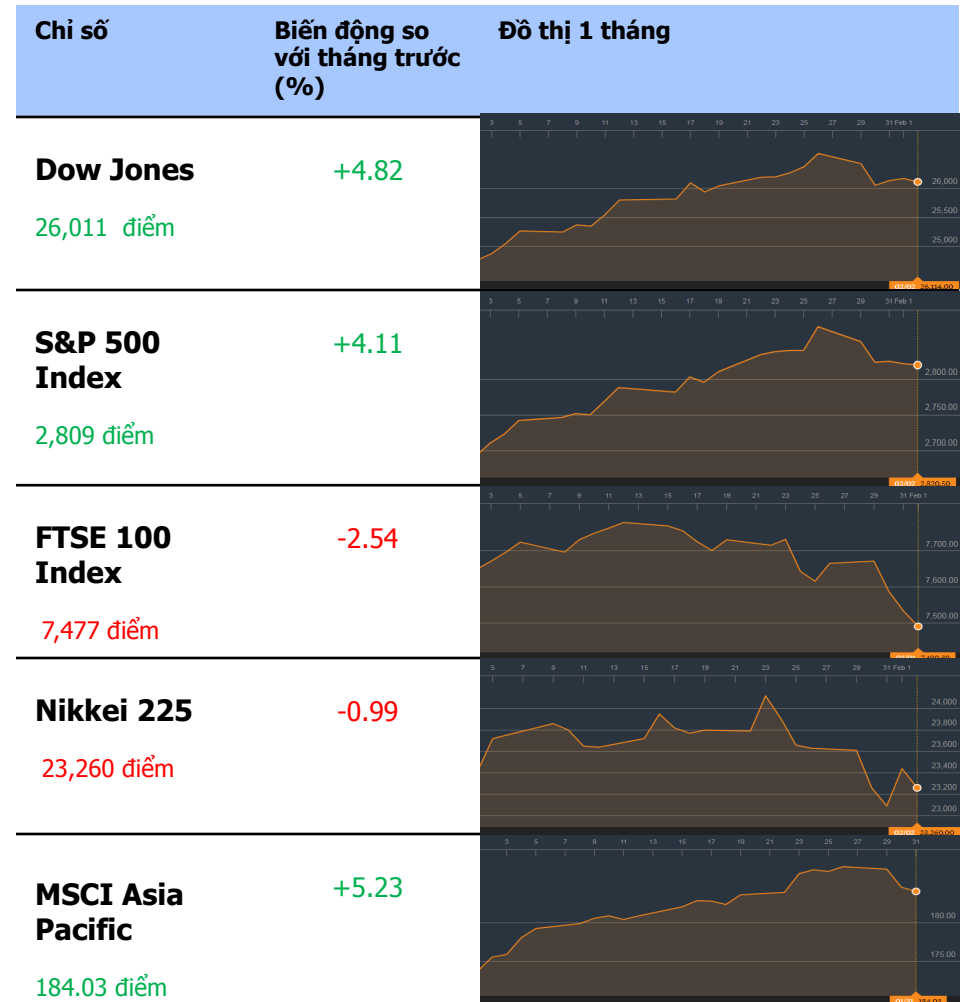


TỔNG QUAN THỊ TRƯỜNG THẾ GIỚI

GIÁ HÀNG HÓA CƠ BẢN



CHỨNG KHOÁN THẾ GIỚI



Dữ liệu được cập nhật tại thời điểm 17h ngày 2/2/2018

THÔNG TIN

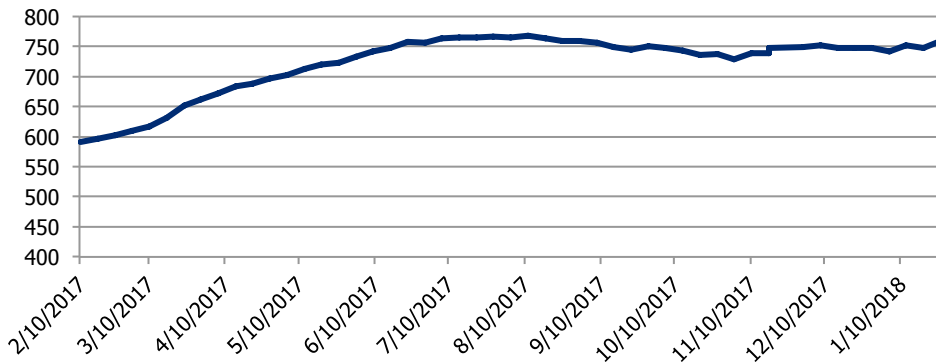
Thông tin về giá vàng: Giá vàng leo thang do biến động ở Washington khiến nhu cầu tài sản an toàn tăng cao

Giá vàng tăng trong bối cảnh nhu cầu tài sản trú ẩn an toàn về những lo ngại về tình trạng hỗn loạn trong chính quyền Trump sau khi Bộ trưởng Ngoại giao Rex Tillerson bị sa thải hôm thứ Ba. Hợp đồng vàng giao tháng 4 trên sàn Comex của New York Mercantile Exchange tăng 6.40 USD, tương đương 0.49%, lên 1,327.20 USD một ounce troy. Tổng thống Donald Trump đã sa thải Bộ trưởng Ngoại giao Rex Tillerson, sau khi rơi vào một trong những cách tốt nhất để giải quyết thỏa thuận hạt nhân của Iran. Trump đã thuê Giám đốc Cơ quan Tình báo Trung ương Mike Pompeo làm thay thế của Tillerson. "Khi bạn nhìn vào thỏa thuận của Iran, tôi nghĩ rằng đó thực sự khủng khiếp. Tuy nhiên tôi đoán ông ấy nghĩ nó rất ổn", Trump nói. "Tôi muốn phá vỡ nó hoặc làm điều gì đó khiến ông ấy cảm thấy hơi khác một chút, do chúng tôi không thực sự đồng quan điểm".

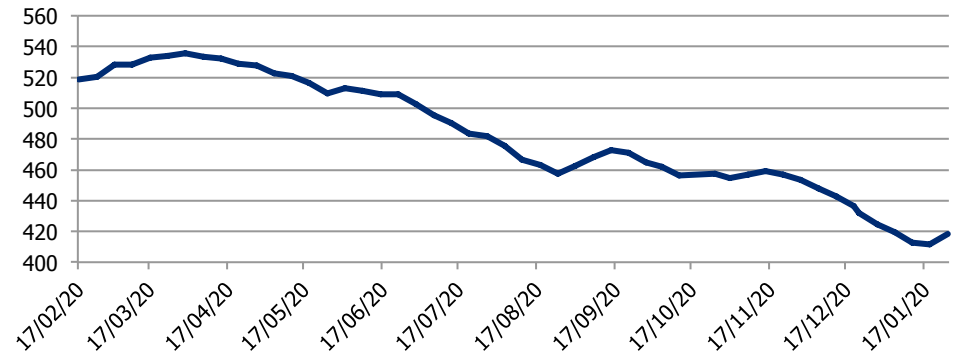
Thông tin về giá dầu: Giá dầu ổn định với dữ liệu mạnh mẽ của Trung Quốc

Giá dầu không đổi trong phiên giao dịch buổi sáng thứ Tư ở châu Á, đã tăng nhẹ sau hai ngày giảm. Dầu thô giao tháng 4 giao dịch ở mức 60.81 USD / thùng tại châu Á lúc 10:40 giờ chiều ET, tăng 0.16%. Dầu Brent giao tháng 5, giao dịch ở London, tăng 0.09% ở mức 64.70 USD / thùng. Thông tin hỗ trợ xuất phát từ Trung Quốc với sản lượng dầu thô trong nước tháng 1-tháng 2 giảm 1.9% so với năm ngoái xuống 30.37 triệu tấn, tương đương 3.77 triệu thùng / ngày (bpd), theo số liệu của Cục thống kê quốc gia. Trong khi đó, sản lượng dầu thô tăng 7.3% đạt 93.4 triệu tấn, cho thấy nhu cầu nhập khẩu nhiều hơn. Đồng thời, khi mùa xuân bắt đầu, các kho dự trữ dầu thô của Mỹ không tăng nhiều như dự kiến, cho thấy nhu cầu tiêu thụ mạnh. Tuy nhiên, thị trường dầu vẫn còn tương đối yếu. Giá đã giảm xa mức đỉnh tháng 1 của họ là gần 67 USD đối với WTI và hơn 70 USD mỗi thùng cho Brent.








Số lượng giàn khoan ở Hoa Kỳ



Tồn kho dầu Hoa Kỳ (Triệu thùng)



KHUYẾN CÁO CẤU TRÚC DANH MỤC

		Tăng Tỷ Trọng	Duy trì	Giảm Tỷ Trọng	Ghi Chú
Phân lớp vốn hóa	Small Cap				Dòng tiền giảm dần
	Mid Cap				Dòng tiền rút dần khỏi nhóm
	Blue chip				Lực cầu mua vào ổn định
Nhóm ngành	Dầu khí				Nhóm cổ phiếu duy trì sự ổn định
	Bất động sản, Xây dựng				Dòng tiền mua vào ổn định, nhóm cổ phiếu được ưa chuộng
	Thép				Dòng tiền ổn định
	Ngân hàng và bảo hiểm				Nhiều cổ phiếu đang có lực cầu mua vào mạnh

KHUYẾN CÁO CẤU TRÚC DANH MỤC

DANH MỤC CÁC CỔ PHIẾU DẦU KHÍ

Cổ phiếu	Giá hiện tại	Chiến lược
GAS	118.0	Tăng tỷ trọng – Cổ phiếu đang trong uptrend mạnh
DCM	13.05	Nằm giữ – Cổ phiếu giao dịch trong biên độ hẹp
PVC	9.0	Giảm tỷ trọng – Cổ phiếu đang trong giai đoạn điều chỉnh
PVS	22.8	Nằm giữ – Cổ phiếu đang điều chỉnh mạnh
PVT	18.9	Nằm giữ – Cổ phiếu đang có dòng tiền vào tốt
PVX	2.2	Nằm giữ – Giao dịch trong biên độ hẹp
DPM	23.45	Nằm giữ – Đang có sự hồi phục
PVI	42.3	Tăng tỷ trọng – Đang trong uptrend mạnh với cầu lớn
NT2	30.0	Giảm tỷ trọng – Đường MA(10) cắt xuống dưới MA(50)
PVD	21.1	Nằm giữ – Đang giao dịch tích lũy

PSI – Hà Nội

Hội sở: Tầng 2 tòa nhà
Hanoitourist, số 18 Lý
Thường Kiệt, Quận Hoàn
Kiếm, Tp. Hà Nội.
Điện thoại: (84-4) 3934 3888
Fax: (84-4) 3934 3999

PSI – Chi nhánh TP. Hồ Chí Minh

Lầu 1, tòa nhà PVFCCo, số
43 Mạc Đĩnh Chi, Phường
Đa Kao, Quận 1,
Tp. Hồ Chí Minh
Điện thoại: (84-8) 3914 6789
Fax: (84-8) 3914 6969

PSI – Chi nhánh Vũng Tàu

Tầng 5, tòa nhà Silver
Sea, số 47 Ba Cu, Tp.
Vũng Tàu
Điện thoại: (84-64)
254520/22/23/24/26
Fax: (84-64) 625 4521

PSI – Chi nhánh Đà Nẵng

Tầng 3, 19 – 21 Nguyễn Văn
Linh, Quận Hải Châu, Tp. Đà
Nẵng
Điện thoại: (84-511) 389 9338
Fax: (84-511) 389 9339

Trung tâm Phân tích – Công ty Cổ phần Chứng khoán Dầu khí (PSI)

Đào Hồng Dương

Phó Giám đốc
Trung tâm phân tích
Email: duongdh@psi.vn

Lê Đức Khánh

Phó Giám đốc
Trung tâm phân tích
Email: khanhld@psi.vn

Chu Thế Huynh

Trưởng phòng
Phân tích doanh nghiệp
Email: huynhct@psi.vn

Nguyễn Văn Chính

Phó phòng phụ trách
Chỉ số PVN – Index
Email: chinhrv@psi.vn

Lê Thị Kim Huê

Chuyên viên phân tích
Email: hueltk@psi.vn

Đỗ Trung Thành

Chuyên viên phân tích
Email: thanhdtd@psi.vn

Cao Tiến Thành

Chuyên viên phân tích
Email: thanhtct@psi.vn

Chu Hà Thanh

Chuyên viên phân tích
Email: thanhch@psi.vn

Tuyên bố miễn trách nhiệm

Các thông tin và nhận định trong báo cáo này được PSI đưa ra dựa trên những nguồn tin mà PSI coi là đáng tin cậy vào thời điểm công bố. Tuy nhiên, PSI không đảm bảo tính đầy đủ và chính xác tuyệt đối của các thông tin này. Báo cáo được đưa ra dựa trên các quan điểm của cá nhân chuyên viên phân tích, không nhằm mục đích chào bán, lôi kéo nhà đầu tư mua bán, nắm giữ chứng khoán. Nhà đầu tư chỉ nên sử dụng báo cáo này như một nguồn tham khảo cho quyết định đầu tư của mình và PSI sẽ không chịu bất cứ trách nhiệm nào trước nhà đầu tư cũng như đối tượng được nhắc đến trong báo cáo này về những tổn thất có thể xảy ra khi đầu tư hoặc thông tin sai lệch về đối tượng được nhắc đến trong báo cáo này. Bản báo cáo này là tài sản của PSI. Mọi hành vi sao chép, sửa đổi, in ấn, trích dẫn không được sự đồng ý của PSI đều là trái pháp luật. Bất kỳ nội dung nào của bản báo cáo này đều không được phép sao chép, sửa đổi, in ấn, trích dẫn nếu không được sự đồng ý của PSI.