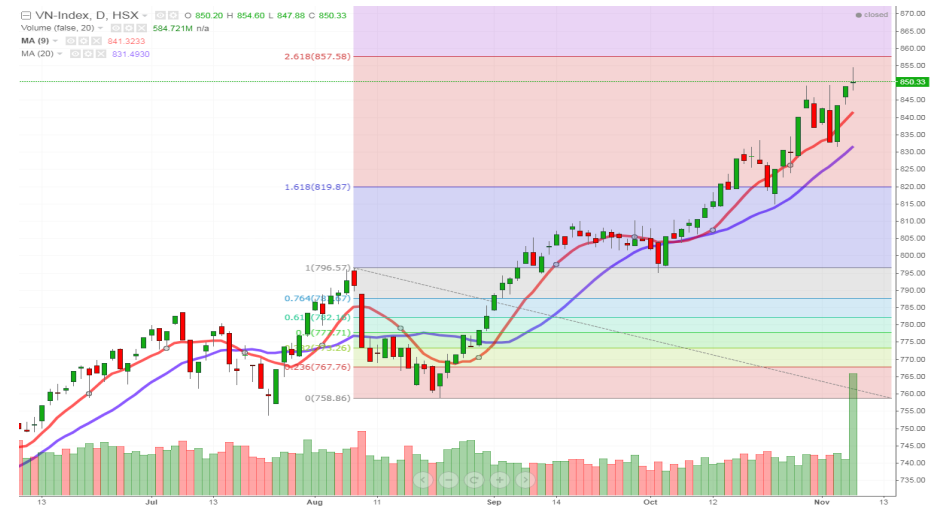


# VN INDEX TĂNG NHẸ, NẮM GIỮ CỠ PHIẾU

## Diễn biến thị trường ngày 07.11

VN Index hôm nay chỉ tăng nhẹ 0.7 điểm tuy nhiên khối lượng giao dịch tăng mạnh và đạt gần 575 triệu đơn vị do khối lượng thoả thuận đến từ VRE với 415 triệu đơn vị. Dòng tiền vẫn tập trung chủ yếu ở nhóm ngành dầu khí với các mã tăng điểm ấn tượng như PVD, PVC, PLX. Các cổ phiếu vốn hoá lớn tăng tốt trong thời gian qua thuộc nhóm VN30 đã tăng chậm lại hoặc giảm nhẹ như VCB, MWG, GAS. Khối ngoại tiếp tục có một phiên mua ròng trong đó các cổ phiếu được mua vào nhiều nhất là VRE, BID, KBC.



## Nhận định thị trường ngày 08.11

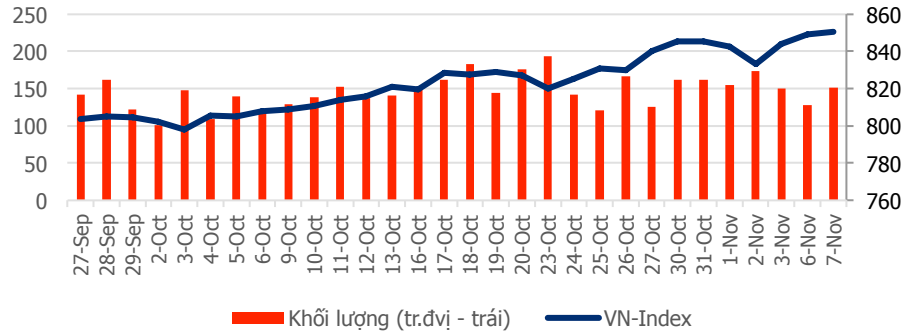
VN Index đã có phiên giao dịch quanh ngưỡng 850 điểm cho thấy tâm lý nhà đầu tư vẫn cẩn trọng trước các ngưỡng kháng cự tâm lý. Tuy vậy, với sự tích cực đến từ khối ngoại và việc các cổ phiếu vốn hoá lớn không điều chỉnh sâu cho thấy xu thế hiện nay của VN Index vẫn là tăng điểm và phiên ngày mai VN Index được dự báo sẽ tiếp tục có phiên tăng nhẹ lên mức 853-855 điểm. Các nhà đầu tư trung và dài hạn nên nắm giữ cổ phiếu tốt với tầm nhìn từ 2 đến 3 tháng trở lên. Các giao dịch T+ nên chú ý đến rung lắc có thể xảy ra ở vùng kháng cự 860 điểm và có thể xem xét chốt lời một phần danh mục.

**Thứ Tư, Ngày 8 Tháng 11 Năm 2017**

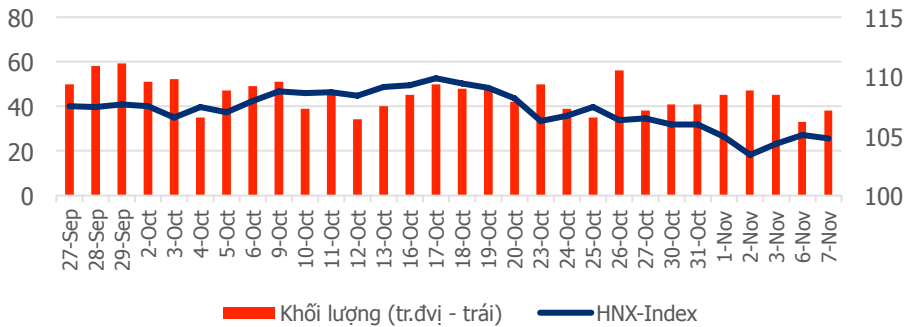
# TỔNG QUAN CHỈ SỐ THỊ TRƯỜNG

## DIỄN BIẾN CHỈ SỐ THỊ TRƯỜNG

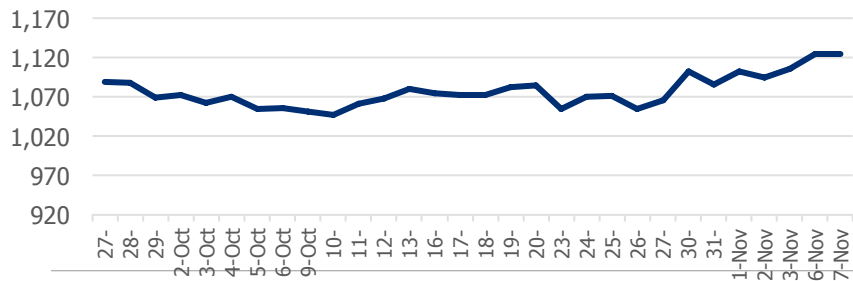
**VN-Index: 850.33 điểm (+1.24 điểm ; +0.15%)**



**HNX-Index: 104.83 điểm (-0.26 điểm ; -0.25 %)**



**PVN ALLSHARE Index: 1,124.30 điểm (-0.55 điểm; -0.05%)**



## DỰ BÁO THỊ TRƯỜNG

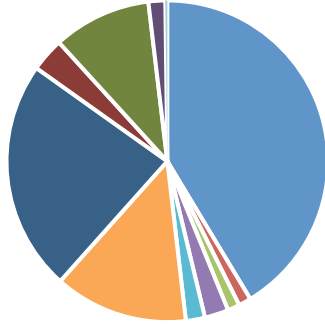
Khung thời gian	Ngày 8/11	Tuần (6/11- 10/11)	Tháng 11
<b>VNINDEX</b>	↗ 853.00 điểm	↗ 855.00 điểm	↗ 860 điểm
<b>VN30</b>	↗ 848.00 điểm	↗ 850.00 điểm	↗ 850 điểm
<b>HNXINDEX</b>	↗ 105.50 điểm	↗ 107.00 điểm	↗ 107 điểm
<b>HNX30</b>	↗ 196.00 điểm	↗ 196.00 điểm	↗ 200 điểm
<b>PVN ALLSHARE</b>	↗ 1,130 điểm	↗ 1,130 điểm	↗ 1,150 điểm

## ĐIỂM TIN

**Chủ tịch Exxon Mobil: Dự án Cá Voi Xanh sẽ khai thác vào năm 2019-**  
 Tại Hội nghị Doanh nhân APEC 2017, ông Liam Mallon, Chủ tịch tập đoàn Exxon Mobil, thông tin về dự án mỏ dầu khí Cá Voi Xanh đang được triển khai giữa Petrovietnam và tập đoàn này. “Dầu là loại nhiên liệu không tái tạo nhưng rẻ hơn 20% than đá mà Việt Nam đang khai thác. Việt Nam lại có trữ lượng dầu khí lớn,” ông Mallon nói. Ông hy vọng dự án sẽ hoàn thành thủ tục ban đầu vào cuối năm nay, và 2018 sẽ chuẩn bị các điều kiện kỹ thuật cần thiết. Đến 2019, dự án sẽ đưa vào khai thác mỏ này, mang nguồn lợi lớn từ khí tự nhiên, cung cấp điện giá rẻ và không phát thải khí than. Trước đó, tập đoàn PetroVietnam, đối tác Việt Nam của Exxon Mobil, thông tin dự án sẽ đóng góp gần 20 tỷ đôla vào ngân sách nhà nước. Đầu năm nay, Exxon Mobil đã ký thỏa thuận khung phát triển và bán khí đốt từ mỏ Cá Voi Xanh ở Biển Đông với Việt Nam. Ước lượng mỏ Cá voi Xanh có trữ lượng khoảng 150 tỷ m3.

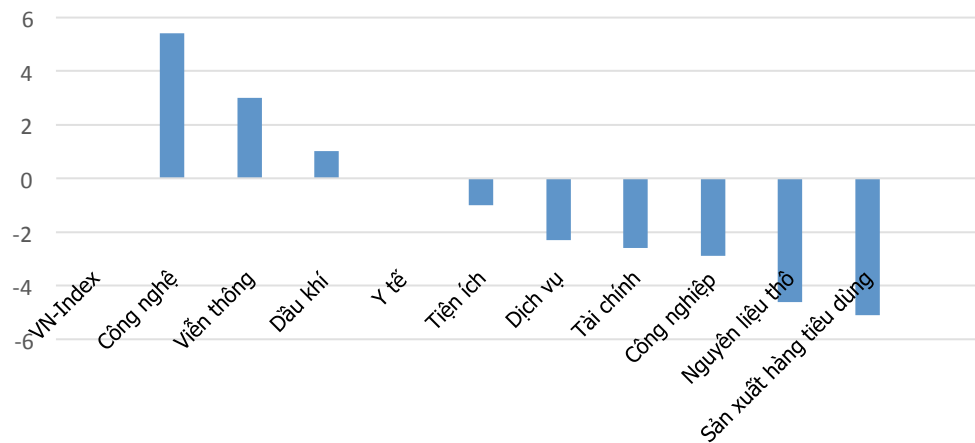
# DIỄN BIẾN GIAO DỊCH TTCK VIỆT NAM

## Tỷ trọng nhóm ngành của VN-Index theo chuẩn ICB

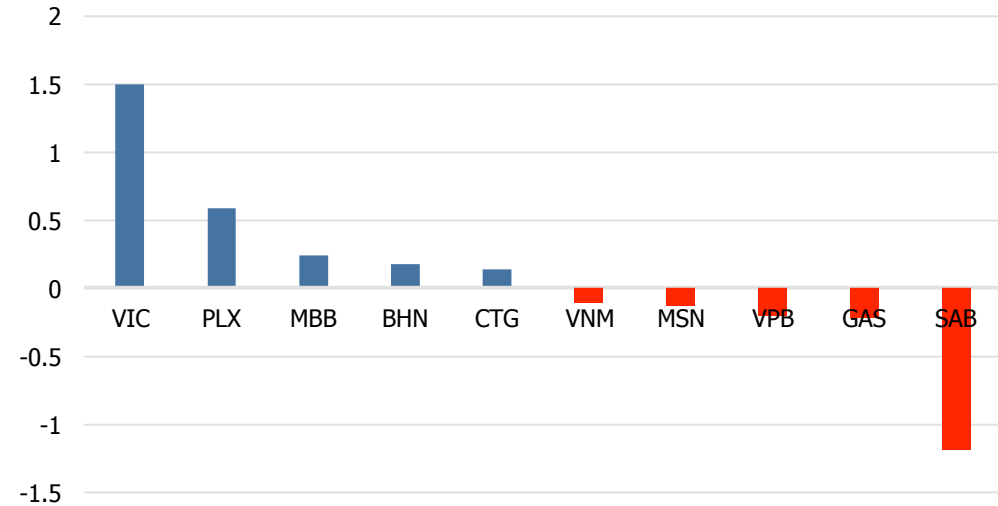


Tài chính: 41.40%	Y Tế: 1.25%	Viễn thông: 1.21%
Nguyên liệu thô: 2.40%	Công nghệ: 1.91%	Công nghiệp: 13.45%
Sản xuất hàng tiêu dùng: 23.26%	Dịch vụ: 3.38%	Dầu khí: 9.885%
Tiện ích: 1.69%	Phân loại khác: 0.2%	

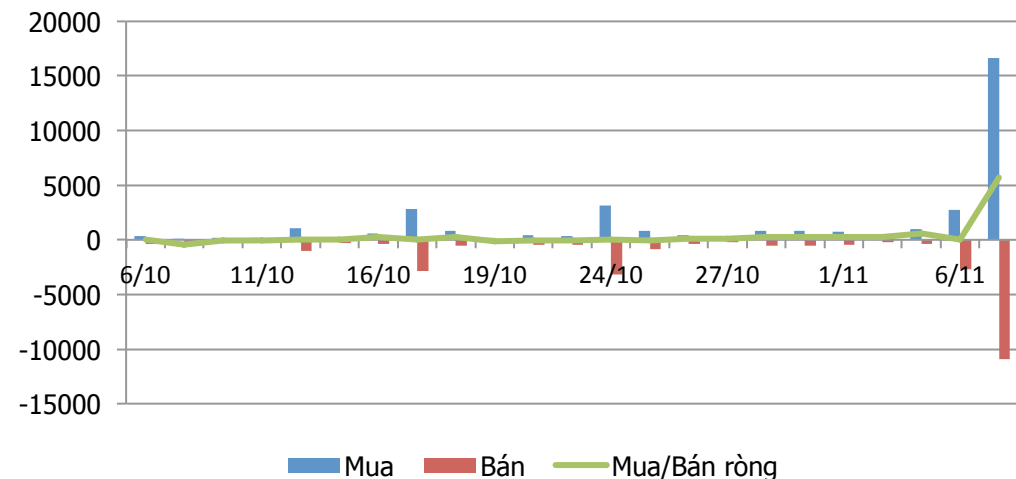
## Tăng trưởng các nhóm ngành trong 1 tháng



## Top cổ phiếu ảnh hưởng tới VN-Index

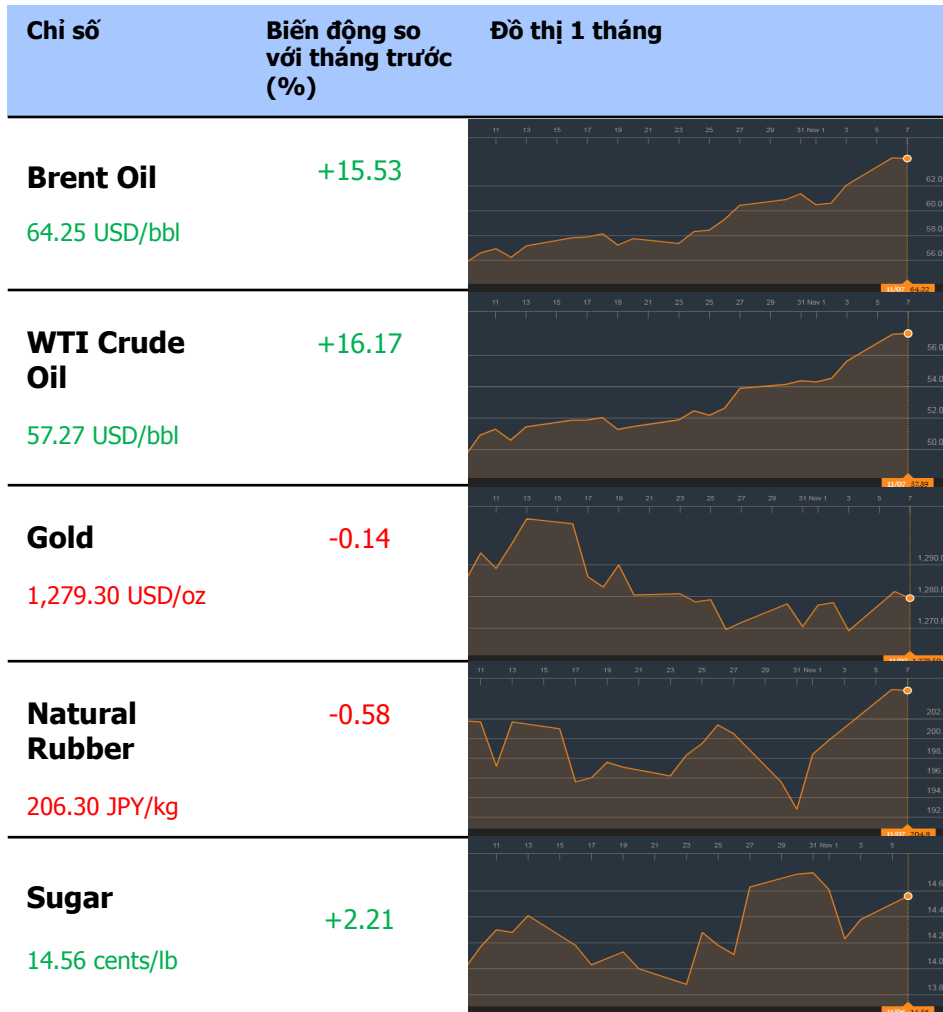


## Giao dịch khối ngoại: Mua ròng 5,710 tỷ đồng

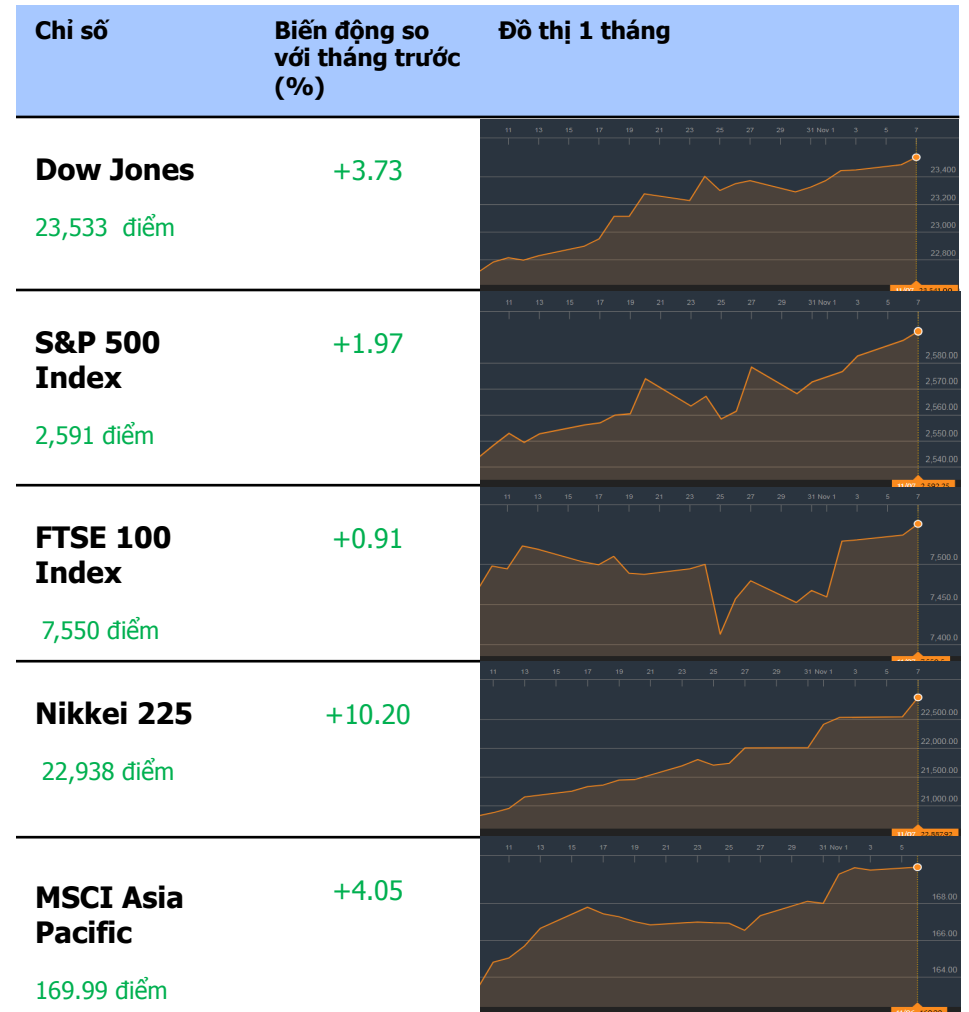


# TỔNG QUAN THỊ TRƯỜNG THẾ GIỚI

## GIÁ HÀNG HÓA CƠ BẢN



## CHỨNG KHOÁN THẾ GIỚI



Dữ liệu được cập nhật tại thời điểm 17h ngày 07/11/2017

## THÔNG TIN

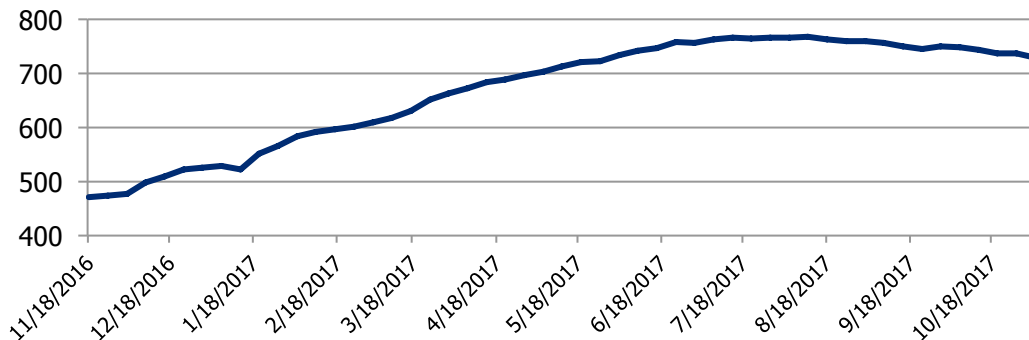
**Thông tin về giá vàng:** Giá vàng giảm ở Châu Á do USD tăng, Trọng tâm hướng về rủi ro chính trị ở Trung Đông

Giá vàng giảm xuống ở châu Á hôm thứ Ba khi các nhà đầu tư tiếp tục quan tâm đến rủi ro chính trị ở Trung Đông, tuy nhiên tránh xa hành động mua mới do đồng USD trong khu vực hồi phục. Giá vàng kỳ hạn giao tháng 12 trên sàn Comex của New York Mercantile Exchange giảm 0.17% xuống còn 1,279.44 USD / ounce. USD tăng 0.06% lên mức 94.68 điểm sau khi sụt giảm mạnh vào đêm qua. Giá vàng tăng mạnh khi các nhà đầu tư đổ tiền vào kim loại quý do tình trạng bất ổn về chính trị đang tăng lên ở Trung Đông sau khi thái tử Ả Rập Saudi Mohammed bin Salman lãnh đạo một vụ chống tham nhũng dẫn đến hàng loạt vụ bắt giữ những người Saudi có tiếng nói trên chính trường.

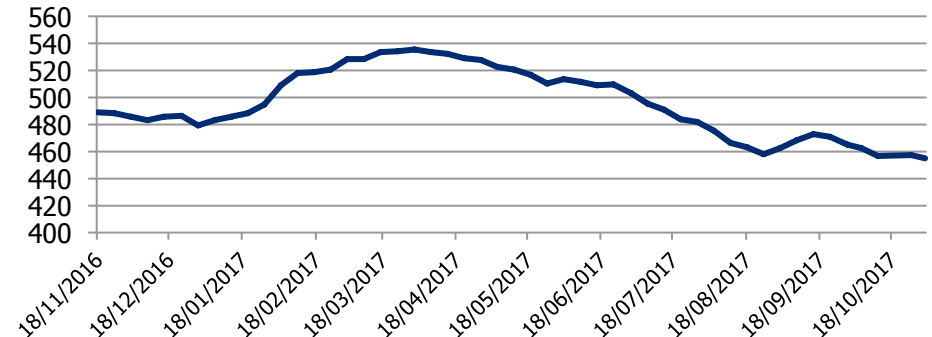
**Thông tin về giá dầu:** Dầu thô có mức tăng nhẹ ở Châu Á

Giá dầu thô tăng nhẹ tại Châu Á hôm thứ Ba do với sự bất ổn ở Trung Đông và nước xuất khẩu dầu hàng đầu Saudi Arabia và trọng tâm đang hướng về số liệu dự báo hàng tuần của Mỹ. Trên sàn giao dịch New York Mercantile Exchange, dầu thô giao tháng 12 giảm 0.23% xuống còn 57.22 USD / thùng, trong khi tại sàn giao dịch liên lục địa London, dầu Brent tăng 0.06% lên 64.11 USD / thùng. Viện nghiên cứu dầu khí Mỹ (API) sẽ công bố dự đoán hàng tuần của họ đối với các kho dự trữ dầu thô và tình chế ở Mỹ với sự sụt giảm 2.8 triệu thùng dầu thô, giảm 2.1 triệu thùng sản phẩm chưng cất và giảm 2.176 triệu thùng trong dự trữ xăng.








Số lượng giàn khoan ở Hoa Kỳ



Tồn kho dầu Hoa Kỳ (Triệu thùng)



# KHUYẾN CÁO CẤU TRÚC DANH MỤC

		Tăng Tỷ Trọng	Duy trì	Giảm Tỷ Trọng	Ghi Chú
Phân lớp vốn hóa	Small Cap				Dòng tiền bắt đầu quay trở lại
	Mid Cap				Duy trì
	Blue chip				Tăng tốt
Nhóm ngành	Dầu khí				Tăng tốt do giá dầu tăng
	Bất động sản, Xây dựng				Tăng tốt
	Thép				Dòng tiền có dấu hiệu quay trở lại
	Ngân hàng và bảo hiểm				Dòng tiền quay trở lại với nhóm ngân hàng

## DANH MỤC CÁC CỔ PHIẾU DẦU KHÍ

Cổ phiếu	Giá hiện tại	Chiến lược
GAS	74.7	<b>Tăng tỷ trọng</b> - Cổ phiếu đang trong đà tăng
DCM	12.15	<b>Giảm tỷ trọng</b> - Cổ phiếu phá vỡ hỗ trợ tài vùng giá 13, đang trong trend giảm giá
PVC	10.3	<b>Tăng tỷ trọng</b> - Cổ phiếu đang trong trend tăng ngắn hạn
PVS	16.3	<b>Tăng tỷ trọng</b> - Cổ phiếu đang trong trend tăng ngắn hạn
PVT	14.9	<b>Nắm giữ</b> - Phù hợp nhà đầu tư trung và dài hạn, đang tiến tới vùng kháng cự 15
PVX	2.1	<b>Giảm tỷ trọng</b> - Phá vỡ hỗ trợ tại vùng giá 2.4
DPM	20.15	<b>Giảm tỷ trọng</b> - Cổ phiếu trong trend giảm trung hạn và phá vỡ ngưỡng hỗ trợ 22.3
PVI	32.1	<b>Nắm giữ</b> - Giao dịch tích lũy trong biên độ hẹp
NT2	30.2	<b>Tăng tỷ trọng</b> - Cổ phiếu trong đà tăng
PVD	16.9	<b>Tăng tỷ trọng</b> - Đang trong trend tăng ngắn hạn

## **PSI – Hà Nội**

Hội sở: Tầng 2 tòa nhà  
Hanoitourist, số 18 Lý Thường  
Kiệt, Quận Hoàn Kiếm, Tp. Hà  
Nội.

Điện thoại: (84-4) 3934 3888

Fax: (84-4) 3934 3999

## **PSI – Chi nhánh TP. Hồ Chí Minh**

Lầu 1, tòa nhà PVFCCo, số 43  
Mạc Đĩnh Chi, Phường Đa  
Kao, Quận 1,  
Tp. Hồ Chí Minh

Điện thoại: (84-8) 3914 6789

Fax: (84-8) 3914 6969

## **PSI – Chi nhánh Vũng Tàu**

Tầng 5, tòa nhà Silver Sea,  
số 47 Ba Cu, Tp. Vũng Tàu

Điện thoại: (84-64)

254520/22/23/24/26

Fax: (84-64) 625 4521

## **PSI – Chi nhánh Đà Nẵng**

Tầng 3, 19 – 21 Nguyễn Văn  
Linh, Quận Hải Châu, Tp. Đà  
Nẵng

Điện thoại: (84-511) 389 9338

Fax: (84-511) 389 9339

## **Trung tâm Phân tích – Công ty Cổ phần Chứng khoán Dầu khí (PSI)**

### **Đào Hồng Dương**

Phó Giám đốc

Trung tâm phân tích

Email: [duongdh@psi.vn](mailto:duongdh@psi.vn)

### **Lê Đức Khánh**

Phó Giám đốc

Trung tâm phân tích

Email: [khanhld@psi.vn](mailto:khanhld@psi.vn)

### **Chu Thế Huỳnh**

Trưởng phòng

Phân tích doanh nghiệp

Email: [huynhct@psi.vn](mailto:huynhct@psi.vn)

### **Nguyễn Văn Chính**

Trưởng phòng

Chỉ số PVN – Index

Email: [chinhnv@psi.vn](mailto:chinhnv@psi.vn)

### **Lê Thị Kim Huê**

Chuyên viên phân tích

Email: [hueltk@psi.vn](mailto:hueltk@psi.vn)

### **Đỗ Trung Thành**

Chuyên viên phân tích

Email: [thanhdt@psi.vn](mailto:thanhdt@psi.vn)

### **Cao Tiến Thành**

Chuyên viên phân tích

Email: [thanhct@psi.vn](mailto:thanhct@psi.vn)

### **Chu Hà Thanh**

Chuyên viên phân tích

Email: [thanhch@psi.vn](mailto:thanhch@psi.vn)

#### **Tuyên bố miễn trách nhiệm**

Các thông tin và nhận định trong báo cáo này được PSI đưa ra dựa trên những nguồn tin mà PSI coi là đáng tin cậy vào thời điểm công bố. Tuy nhiên, PSI không đảm bảo tính đầy đủ và chính xác tuyệt đối của các thông tin này. Báo cáo được đưa ra dựa trên các quan điểm của cá nhân chuyên viên phân tích, không nhằm mục đích chào bán, lôi kéo nhà đầu tư mua bán, nắm giữ chứng khoán. Nhà đầu tư chỉ nên sử dụng báo cáo này như một nguồn tham khảo cho quyết định đầu tư của mình và PSI sẽ không chịu bất cứ trách nhiệm nào trước nhà đầu tư cũng như đối tượng được nhắc đến trong báo cáo này về những tổn thất có thể xảy ra khi đầu tư hoặc thông tin sai lệch về đối tượng được nhắc đến trong báo cáo này.

Bản báo cáo này là tài sản của PSI. Mọi hành vi sao chép, sửa đổi, in ấn, trích dẫn không được sự đồng ý của PSI đều là trái pháp luật. Bất kỳ nội dung nào của bản báo cáo này đều không được phép sao chép, sửa đổi, in ấn, trích dẫn nếu không được sự đồng ý của PSI.