

BẢN TIN TUẦN

25/03 - 29/03/2013



TỔNG QUAN

So sánh một số chỉ tiêu kinh tế và TTCK quý I/2013 với cùng kì năm ngoái.

Tính hình kinh tế quý I năm 2013 có chiều hướng tích cực và ổn định hơn so với cùng kì năm ngoái tương đối nhiều, thể hiện cụ thể như sau:

- CPI quý I/2013 tăng bình quân 6.91% so với cùng kì năm 2012; Con số tương ứng với quý I năm 2012 là 15.95% so với quý I/2011. CPI năm 2013 tiếp tục hạ nhiệt và có dấu hiệu ổn định.
- GDP quý I/2013 tăng 4.89% so với cùng kì năm ngoái, cao hơn mức tăng bình quân chỉ 4% so với QI/2011.
- Việt Nam xuất siêu 500 triệu USD trong quý I/2013, trong khi năm ngoái (2012) quý I nhập siêu 300 triệu USD. Cán cân thương mại được cải thiện tốt hơn những năm trước khá nhiều, mặc dù xét về cơ cấu xuất khẩu thì giá trị đem về cho đất nước không lớn do hàng xuất khẩu chủ yếu thuộc các DN FDI, tuy nhiên điều này cũng giảm áp lực lên tỷ giá.
- Tín dụng năm 2013 vẫn duy trì mức tăng trưởng thấp, mặc dù không suy giảm mạnh như mức âm 1.96% trong quý I/2012. Lãi suất điều hành giảm 1% nhưng vẫn khó giảm lãi suất cho vay. Kinh tế vẫn còn nhiều khó khăn, sức tiêu thụ giảm, tồn kho cao, các doanh nghiệp vẫn chưa thoát khỏi khó khăn nên nhu cầu vốn để mở rộng kinh doanh vẫn duy trì mức thấp. Sự kì vọng ở các thị trường đầu tư vẫn chưa nhiều, dòng tiền nhàn rỗi có dấu hiệu tiếp tục chảy mạnh về kênh tiền gửi tiết kiệm mặc dù mặt bằng lãi suất đầu vào đã giảm mạnh. Thanh khoản các ngân hàng lớn nhìn chung vẫn khá dồi dào.
- Nợ xấu giảm về mức quanh khoảng 6% sau hơn 2 tháng đầu năm, chủ yếu nhờ quá trình tái cơ cấu nợ và trích lập dự phòng rủi ro tại các ngân hàng. Nợ xấu năm 2013 có xu hướng chững lại và giảm dần, điều này khác với cùng kì năm ngoái khi nợ xấu bắt đầu gia tăng mạnh từ cuối quý I/2012.

Nhận định thị trường:

Sau thông tin về việc NHNN giảm 1% các mức lãi suất điều hành, giảm trần huy động 0,5% thì tuần qua, thị trường đã không còn thông tin nào mang tính chất hỗ trợ tâm lý. Giao dịch của khối NĐTNN vẫn duy trì mức thấp khi họ chỉ mua ròng hơn 8.8 triệu cổ phiếu trên HSX và hơn 4.5 triệu đơn vị trên HNX. Các cổ phiếu được mua vào đột biến là GAS và PET; ngoài ra các mã HPG, MSN, DPM v.v... tiếp tục được mua ròng nhưng giá trị tương đối thấp.

Việc giá xăng tăng khá mạnh là thông tin xuất hiện vào cuối tuần, tuy nhiên mức độ ảnh hưởng tới thị trường hầu như không đáng kể là một yếu tố khá bất ngờ. Điều này rất quan trọng khi đánh giá cho thấy rằng tâm lý thị trường tương đối ổn định, nguồn cung giá thấp không nhiều do đó thị trường sẽ khó giảm mạnh.

Các dao động của VN-Index trong khoảng 470 – 500 điểm đều là những dao động tích lũy bình thường và chưa có dấu hiệu nào nguy hiểm. Đối với HNX-Index, chúng tôi cho rằng khả năng giảm quá ngưỡng 58 – 59 điểm có xác suất xảy ra tương đối nhỏ trong điều kiện không có yếu tố đột biến xuất hiện. Khá nhiều các cổ phiếu bluechips trên sàn HNX đã có mức điều chỉnh tương đối mạnh và đang ở các khu vực hỗ trợ kỹ thuật khá mạnh. Điều này có thể tạo nên những phiên phục hồi kỹ thuật đáng kể trong thời gian tới trên chỉ số HNX-index. Chúng tôi cho rằng NĐT không nên bán tháo cổ phiếu với giá thấp trong giai đoạn này, tuy nhiên việc tham gia vào thị trường cần được cân nhắc kỹ dựa trên yếu tố thanh khoản. Chỉ nên tham gia khi thanh khoản hai sàn có sự cải thiện mạnh mẽ hơn nữa.

Phòng Phân tích

Báo cáo được thực hiện bởi CV

phân tích:

Đào Hồng Dương

duongdh@psi.vn

CTCP CK Dầu Khí (PSI)

Trụ sở chính:

18 Lý Thường Kiệt, Q. Hoàn Kiếm, Hà Nội.

ĐT: (84-4) 39343888

Fax: (84-4) 39343999

NHẬN ĐỊNH THỊ TRƯỜNG: SÀN HỒ CHÍ MINH

Tổng quan thị trường tuần

HSX	Giá trị	Thay đổi	± %
VN-Index	491.04 ↑	1.05	0.21%
KLGD (triệu ck)	206.80 ↓	-40.51	-16.38%
GTGD (tỷ đồng)	3,800.61 ↓	-937.70	-19.79%

Thị trường phiên cuối tuần

	Giá trị	Thay đổi	± %
VN-Index	491.04	↑0.37	0.08%
KLGD (triệu ck)	38.99	↓5.68	-12.72%
GTGD (tỷ đồng)	600.34	↓197.75	-24.78%
Tổng cung (triệu ck)	53.63	↑0.00	0.00%
Tổng cầu (triệu ck)	64.04	↑0.00	0.00%
<i>Giao dịch NN</i>			
KL mua (triệu ck)	2.15	↓2.12	-49.68%
KL bán (triệu ck)	0.79	↓1.39	-63.64%
Giá trị mua (tỷ đồng)	50.59	↓90.56	-64.16%
Giá trị bán (tỷ đồng)	19.71	↓49.32	-71.44%



Đồ thị VN-Index- Tổng hợp tín hiệu ngắn hạn

Chỉ tiêu kỹ thuật của VN-index

Xu thế	Thời gian	Trạng thái
Ngắn hạn	1 - 4 tuần	Dao động
Trung hạn	1 - 3 tháng	Tăng
Dài hạn	trên 6 tháng	N/A

Chỉ tiêu đánh giá ngắn hạn

Chu kỳ ngắn hạn	N/A
Thanh khoản	Yếu
Đánh giá dòng tiền	Yếu
Trạng thái ngắn hạn	Dao động
Tín hiệu mua/bán	N/A

Các ngưỡng quan trọng

	Điểm	Đánh giá
Kháng cự 1	500	**
Kháng cự 2		
Kháng cự 3		
Hỗ trợ 1	470	**
Hỗ trợ 2	450	**
Hỗ trợ 3	420	***

Ghi chú đánh giá các ngưỡng kỹ thuật: (*) Yếu; (**) Trung Bình; (***) Mạnh; (****) Rất mạnh

Nhận định sàn HSX

Khối ngoại mua ròng 8.847 triệu đơn vị cổ phiếu, tương ứng với hơn 250.8 tỷ đồng trên HSX. Các cổ phiếu được mua ròng nhiều là GAS (66.8 tỷ); HPG (44.3 tỷ); MSN (33.7 tỷ); DPM (22.6 tỷ); PET (21.4 tỷ)... Lượng mua ròng của khối ngoại tập trung mạnh vào cổ phiếu GAS và PET, và cũng là những giao dịch mang tính đột biến trên các mã này. Ngoài ra tính trên thị trường chung, các giao dịch của khối ngoại vẫn duy trì mức thấp và chưa có dấu hiệu tích cực nào.

Thanh khoản khớp lệnh VN-Index tiếp tục duy trì mức thấp cho thấy giai đoạn tích lũy còn chưa kết thúc. Trong tuần cũng xuất hiện một thông tin không tích cực, tuy nhiên tâm lý thị trường tỏ ra khá ổn định, chỉ số thị trường cũng diễn biến tương đồng với mặt bằng giá các bluechips phổ biến, đã không bị giảm mạnh trong tuần qua.

Các dao động của VN-index trong khoảng 470 – 500 điểm vẫn mang tính chất dao động tích lũy bình thường, và không thể hiện xu thế ngắn hạn của chỉ số thị trường. Chúng tôi kỳ vọng rằng nếu như tiếp tục diễn biến như hiện tại, không lại trừ VN-Index sẽ hình thành mô hình tam giác trung gian xu thế.

Thị trường phân hóa mạnh mẽ và một vài cổ phiếu có thông tin tích cực có khả năng tiếp tục diễn biến khá tốt trong tuần tới.



NHẬN ĐỊNH THỊ TRƯỜNG: SÀN HÀ NỘI

Tổng quan thị trường tuần

HNX	Giá trị	Thay đổi	± %
HNX-Index	60.25	↓ -0.68	-1.12%
KLGD (triệu ck)	165.28	↓ -15.67	-8.66%
GTGD (tỷ đồng)	1,276.66	↓ -157.60	-10.99%

Thị trường phiên cuối tuần

	Giá trị	Thay đổi	± %
HNX-Index	60.25	↓ -0.06	-0.10%
KLGD (triệu ck)	37.84	↑ 1.12	3.05%
GTGD (tỷ đồng)	277.06	↓ -0.45	-0.16%
Tổng cung (triệu ck)	59.31	↓ -8.46	-12.49%
Tổng cầu (triệu ck)	80.17	↑ 20.66	34.70%
Giao dịch NN			
KL mua (triệu ck)	0.28	↓ -0.41	-59.48%
KL bán (triệu ck)	0.42	↓ -0.33	-44.03%
Giá trị mua (tỷ đồng)	3.32	↓ -4.64	-58.24%
Giá trị bán (tỷ đồng)	6.43	↓ -2.76	-30.07%



Đồ thị HNX-Index- tổng hợp tín hiệu ngắn hạn

Chỉ tiêu kỹ thuật của HNX-Index

Xu thế	Thời gian	Trạng thái
Ngắn hạn	1 - 4 tuần	Sideway
Trung hạn	1 - 3 tháng	Tăng
Dài hạn	trên 6 tháng	N/A

Chỉ tiêu đánh giá ngắn hạn

Chu kỳ ngắn hạn	Dao động
Thanh khoản	Rất yếu
Đánh giá dòng tiền	Rất yếu
Trạng thái ngắn hạn	Giảm
Tín hiệu mua/bán	N/A

Các ngưỡng quan trọng

	Điểm	Đánh giá
Kháng cự 1	62	**
Kháng cự 2	67.7	***
Kháng cự 3		
Hỗ trợ 1	60.6	**
Hỗ trợ 2	58.6	**
Hỗ trợ 3	56.6	***

Ghi chú đánh giá các ngưỡng kỹ thuật: (*) Yếu; (**) Trung Bình; (***) Mạnh; (****) Rất mạnh

Nhận định sàn HNX

Khối ngoại tuần qua mua ròng 4.5 triệu đơn vị trên sàn HNX. Giá trị mua ròng đạt hơn 73.8 tỷ đồng và đây là một tuần mua ròng khá mạnh trên HNX của khối ngoại, đặc biệt nếu so với trạng thái giao dịch âm ảm đạm trên HSX.

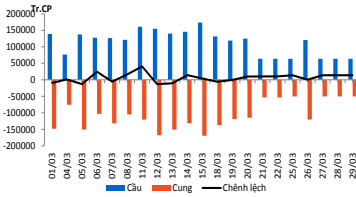
Về mặt kỹ thuật thì HNX-Index vẫn trong xu thế giảm ngắn hạn. Công cụ MACD với histogram vẫn ở mức âm, cho thấy xu thế giảm chưa có dấu hiệu kết thúc. KLGD khớp lệnh của HNX-Index đang bất ổn ở khu vực rất thấp quanh mức 30 – 35 triệu đơn vị cổ phiếu mỗi phiên.

Dấu hiệu bắt đáy xuất hiện vào những phiên cuối tuần, thể hiện phản ứng của dòng tiền khi HNX-Index về gần hỗ trợ khu vực 58 – 59 điểm. Chúng tôi đánh giá rằng khu vực này có ý nghĩa rất lớn đối với chỉ số HNX-Index, và khả năng giảm sâu hơn mức này sẽ khó xảy ra nếu không có những yếu tố đột biến tác động.

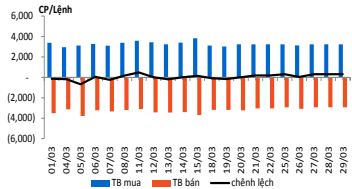
Trong tuần tới có khả năng sẽ xuất hiện một sự phục hồi trên HNX, trong đó HNX-Index dao động vùng 58 – 62 điểm. Nhìn chung nếu như chưa break out khỏi mức 62 điểm và KLGD vẫn < 40 triệu đơn vị / phiên thì kì vọng vào lợi nhuận ngắn hạn vẫn tương đối thấp.

DIỄN BIẾN SÀN HỒ CHÍ MINH PHIÊN CUỐI TUẦN

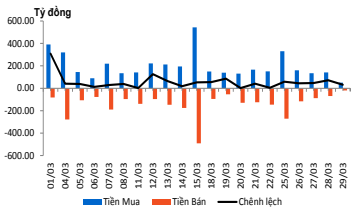
Cung cầu



TB lệnh mua/bán



Giao dịch NĐTNN



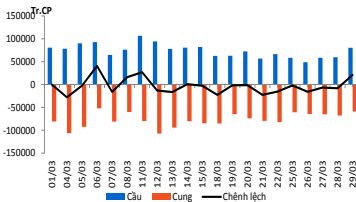
Mở cửa phiên giao dịch cuối tuần, thị trường duy trì đà tăng nhẹ, Thị trường mở cửa trong tâm lý thận trọng khi thông tin xăng tăng mạnh lên mốc cao kỷ lục 24,580 đồng/lít. HOSE nhích nhẹ đầu phiên trong khi HNX tiếp tục nhịp điệu buồn lình xình và giảm. Sau vài phút xanh điểm, áp lực cung trên sàn HOSE xuất hiện khiến chỉ số quay về mốc tham chiếu và bắt đầu giảm điểm. Thanh khoản vẫn chưa có tín hiệu cải thiện rõ nét. Đặc biệt VCB, STB trong nhóm VN30 đang duy trì giá xanh, tuy nhiên khối lượng chưa có tín hiệu tích cực.

Một loạt cổ phiếu Large Cap như MSN, VIC, GPT, SSI, HSG, VSH, STB, DPM, OCG, IJC, CTG, DRC, GMD, DIG, CSM đều duy trì giá đỏ dưới mốc tham chiếu, tuy nhiên áp lực bán mạnh đã giảm dần. Cuối phiên sáng, lực cầu dần xuất hiện đã giúp chỉ số VN-Index thu hẹp khoảng cách giảm. VN-Index đóng cửa phiên sáng giảm nhẹ 0.22% lên 489.60 điểm. HNX-Index giảm 1.23%, tương đương 0.74 điểm về tại 59.56, khối lượng khớp lệnh trên cả hai sàn đạt 53.99 triệu đơn vị, tương đương 564.87 tỷ đồng/ hai sàn. GAS bật tăng nhẹ 0.94% lên giao dịch ở 53,500 đồng, GMD tương tự cũng bật nhẹ 1.58% với hơn 400 nghìn đơn vị.

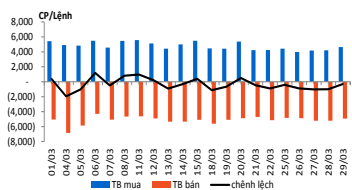
MSN, VNM, GAS đều tăng nhẹ cùng việc lực cầu bắt đầu xuất hiện khá mạnh vào phiên chiều giúp VN-Index khởi sắc trở lại. Nhà đầu tư nhanh chóng quên đi áp lực xả hàng mạnh vào buổi sáng khi đón nhanh xăng giá kỷ lục. Kết thúc phiên cuối tuần, VN-Index đóng cửa nhích nhẹ + 0.08% lên 491.04, tương đương +0.37điểm. Khối lượng giao dịch giảm 15% so với phiên trước, đạt 38.99 triệu đơn vị, tương đương 600.34 tỷ đồng.

DIỄN BIẾN SÀN HÀ NỘI PHIÊN CUỐI TUẦN

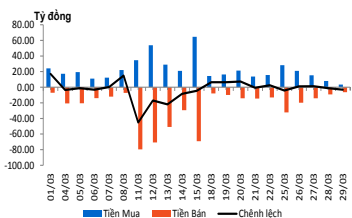
Cung cầu



TB lệnh mua/bán



Giao dịch NĐTNN



Mở cửa, Giới đầu tư tiếp tục tâm lý thận trọng, đặc biệt với việc giá xăng tăng mạnh từ tối hôm qua. Nhóm cổ phiếu đầu cơ thu hút dòng tiền nóng, đồng loạt giảm đều từ SHB, KLS, VND, PVS và SCR.

Phần lớn cổ phiếu vẫn đang chịu nhiều áp lực từ nguồn cung, cụ thể nhóm cổ phiếu trong HNX30 đều giao dịch dưới mốc tham chiếu, hoặc chỉ lình xình quanh mốc tham chiếu. Không có ngoại lệ giá xanh.

Cuối phiên sáng, trên sàn HNX, chỉ duy nhất BVS bật lại giá xanh tăng 1.67% với khối lượng hơn 700 nghìn đơn vị.

Tâm lý thận trọng của nhà đầu tư đang có tín hiệu dần được giảm bớt. Với lực mua xuất hiện vào cuối phiên sáng, kỳ vọng phiên giao dịch buổi chiều sẽ có tín hiệu tích cực hơn. Tuy nhiên mọi cặp mắt vẫn hướng vào yếu tố thanh khoản để tìm điểm xác nhận thêm về xu hướng.

Cuối phiên ở sàn HNX, HNX-Index giảm nhẹ -0.08%, tương đương -0.05 điểm về 60.25. Khối lượng đạt 37.89 triệu đơn vị, trị giá 277.05 tỷ đồng, tăng nhẹ 3% so với phiên trước. Rõ HNX30 tuy cũng có phiên giao dịch khá tích cực dù kết phiên giảm nhẹ. ACB NTP, BVS, LAS, PVG là những mã điển hình duy trì được sắc xanh. Một loạt các mã khác lấy lại mốc tham chiếu sau những phút giảm khá trong buổi sáng như SHB, PVS, PVX, PVI, VND, PGS, PVC,...

Giao dịch cổ phiếu các doanh nghiệp thuộc Tập đoàn Dầu khí quốc gia Việt Nam

Tuần qua, trong 28 cổ phiếu niêm yết trên HOSE và HNX có 14 mã giảm giá, 3 mã đứng giá và 11 mã cổ phiếu tăng giá. Tính chung cả tuần, các cổ phiếu thuộc nhóm này giảm bình quân 0.44%. Tổng khối lượng giao dịch đạt hơn 54.216 triệu đơn vị. Giao dịch nhiều nhất là PVX với hơn 24,853 triệu đơn vị cổ phiếu.

Dưới đây là diễn biến của các mã cổ phiếu thuộc tập đoàn PVN tuần 13/2013:

STT	Mã	Tên công ty	Giá đóng cửa	KLGD (1 cp)	Tăng/Giảm (%)	P/B*	P/E trailing*	Nơi giao dịch
1	PCG	CTCP Đầu tư và Phát triển Gas Đô thị	4.8	15,400	↑ 9.09	0.42	12.97	HNX
2	PCT	CTCP Vận tải Dầu khí Cửu Long	3.0	24,400	↓ -9.09	0.29	27.27	HNX
3	PFL	Công ty cổ phần Dầu khí Đồng Đô	2.5	1,167,800	↓ -7.41	0.29	27.27	HNX
4	PGS	CTCP Kinh doanh Khí hóa lỏng Miền Nam	18.2	1,398,900	↑ 1.68	0.15	0.24	HNX
5	PPS	CTCP Dịch vụ Kỹ thuật Điện lực Dầu khí Việt Nam	11.0	216,900	↑ 13.40	1.49	1.21	HNX
6	PPE	CTCP Tư vấn Điện lực Dầu khí Việt Nam	2.6	-	↔ 0.00	1.02	6.96	HNX
7	PSI	CTCP Chứng Khoán Dầu khí	3.8	123,900	↓ -5.00	0.38	N/A	HNX
8	PVC	Tổng Công ty Dung dịch khoan và Hóa phẩm Dầu khí-CTCP	12.9	1,532,780	↓ -3.01	0.77	1.93	HNX
9	PVE	Tổng Công ty Tư vấn Thiết kế Dầu khí-CTCP	6.8	101,818	↔ 0.00	1.19	3.11	HNX
10	PVG	CTCP Kinh doanh khí hóa lỏng Miền Bắc	7.8	631,100	↓ -3.70	0.50	5.61	HNX
11	PVI	Công ty Cổ phần PVI	15.2	35,116	↓ -1.94	0.65	7.68	HNX
12	PVR	CTCP Kinh doanh Dịch vụ cao cấp Dầu khí Việt Nam	4.8	900	↑ 2.13	0.46	2.25	HNX
13	PVS	Tổng CTCP Dịch vụ Kỹ thuật Dầu khí Việt Nam	14.2	3,571,600	↓ -0.70	1.20	3.80	HNX
14	PVX	Tổng CTCP Xây lắp Dầu khí Việt Nam	5.3	24,853,001	↓ -5.36	0.23	1.99	HNX
15	GAS	Tổng công ty Khí Việt Nam - CTCP	53.5	5,922,820	↑ 5.94	4.32	17.15	HSX
16	DPM	Tổng công ty Phân bón và Hóa chất Dầu khí-CTCP	44.9	2,003,240	↑ 1.35	4.32	17.15	HSX
17	CNG	Công ty cổ phần CNG Việt Nam	27.8	43,060	↑ 1.09	2.69	7.25	HSX
18	GSP	CTCP Vận tải Sản phẩm khí quốc tế	7.7	214,990	↑ 2.67	2.69	7.25	HSX
19	PET	Tổng CTCP Dịch vụ Tổng hợp Dầu khí	15.5	4,564,290	↑ 3.33	1.28	3.38	HSX
20	PGD	CTCP Phân phối khí thấp áp Dầu khí Việt Nam	31.5	82,520	↓ -4.55	0.66	5.62	HSX
21	PTL	CTCP Đầu tư Hạ tầng và Đô thị Dầu khí	3.4	848,890	↔ 0.00	0.88	3.82	HSX
22	PVD	Tổng CTCP khoan và dịch vụ khoan Dầu khí	42.4	1,611,720	↑ 4.43	1.54	4.45	HSX
23	PVF	Tổng Công ty Tài Chính Cổ phần Dầu khí Việt Nam	10.4	2,305,360	↓ -2.80	0.33	2.64	HSX
24	PVT	Tổng CTCP vận tải Dầu khí	4.4	1,686,820	↓ -2.22	1.43	8.33	HSX
25	PXI	CTCP Xây dựng công nghiệp & dân dụng dầu khí	3.9	170,750	↓ -2.50	0.91	13.16	HSX
26	PXM	CTCP Xây lắp Dầu khí Miền Trung	1.8	211,030	↓ -14.29	0.45	40.00	HSX
27	PXS	CTCP Kết cấu Kim loại và Lắp máy Dầu khí	8.7	754,040	↓ -2.25	0.37	2.60	HSX
28	PXT	CTCP Xây lắp Đường ống Bể chứa Dầu khí	4.3	123,550	↑ 7.50	0.16	0.94	HSX
29	NT2	CTCP Điện lực Dầu khí Nhơn Trạch 2	-	-	N/A	0.66	2.61	UPCOM
30	POV	CTCP Xăng dầu Dầu khí Vũng Áng	-	-	N/A	0.39	2.83	UPCOM
31	PSP	CTCP Cảng dịch vụ Dầu khí Đình Vũ	-	-	N/A	0.39	4.61	UPCOM
32	PSB	CTCP Đầu tư Dầu khí Sao Mai -Bến Đình	-	-	N/A	0.72	0.00	UPCOM
33	PTT	CTCP Vận tải Dầu khí Đông Dương	-	-	N/A	0.46	13.58	UPCOM

Nguồn: HSX, HNX

THÔNG KÊ GIAO DỊCH PHIÊN CUỐI TUẦN
HSX
5 cổ phiếu giao dịch nhiều nhất

Mã	Tham chiếu	Đóng cửa	± %	Giá trị giao dịch
				(1 triệu VNĐ)
VNM	115,000	116,000	0.87	45,538,160
CTG	18,800	18,800	0.00	29,291,335
GMD	37,900	39,100	3.17	26,065,339
ITA	6,700	6,600	-1.49	22,108,774
SSI	17,400	17,500	0.57	23,119,973

HNX
5 cổ phiếu giao dịch nhiều nhất

Mã	Tham chiếu	Đóng cửa	± %	Giá trị giao dịch
				(1 triệu VNĐ)
SHB	6,600	6,600	0.00	53,412
SCR	7,600	7,700	1.32	35,339
KLS	8,700	8,800	1.15	25,146
PVX	5,300	5,300	0.00	22,227
VND	8,900	8,900	0.00	17,158

5 cổ phiếu tăng nhiều nhất

Mã	Tham chiếu	Đóng cửa	Tăng	± %
VES	900	1,000	100	11.11
DHC	5,800	6,200	400	6.90
PAC	17,800	19,000	1,200	6.74
TTP	27,000	28,800	1,800	6.67
SVT	9,000	9,600	600	6.67

5 cổ phiếu tăng nhiều nhất

Mã	Tham chiếu	Đóng cửa	Tăng	± %
GGG	900	1,000	100	11.11
TAS	900	1,000	100	11.11
HST	6,000	6,600	600	10.00
VMC	16,300	17,900	1,600	9.82
VNT	17,600	19,300	1,700	9.66

5 cổ phiếu giảm nhiều nhất

Mã	Tham chiếu	Đóng cửa	Giảm	± %
VSG	1,300	1,200	-100	-7.69
DTL	13,200	12,300	-900	-6.82
PDR	18,000	16,800	-1,200	-6.67
NKG	7,500	7,000	-500	-6.67
OPC	67,000	63,000	-4,000	-5.97

5 cổ phiếu giảm nhiều nhất

Mã	Tham chiếu	Đóng cửa	Giảm	± %
HTB	21,400	19,300	-2,100	-9.81
VC7	5,100	4,600	-500	-9.80
FDT	34,700	31,300	-3,400	-9.80
VBH	19,500	17,600	-1,900	-9.74
HAT	22,700	20,500	-2,200	-9.69

5 CP được NĐT nước ngoài mua/bán nhiều nhất

Mã	GT mua (triệu VNĐ)	Mã	GT bán (triệu VNĐ)
HPG	10,703	GMD	4,201
GAS	5,779	GAS	3,735
SBT	4,357	SBT	1,450
VCB	3,343	HVG	1,424
KDC	2,912	HAG	1,094

5 CP được NĐT nước ngoài mua/bán nhiều nhất

Mã	GT mua (triệu VNĐ)	Mã	GT bán (triệu VNĐ)
PVS	1,391	AAA	1,028
HOM	274	VNR	871
MCF	202	SD5	795
SD7	142	SDT	615
EID	131	DBC	513

Báo cáo này được thực hiện bởi Phòng Phân tích - Công ty cổ phần Chứng khoán Dầu khí. Những thông tin trong báo cáo này được thu thập từ các nguồn đáng tin cậy và đánh giá một cách thận trọng. Tuy nhiên, Công



ty cổ phần Chứng khoán Dầu khí không chịu bất kỳ trách nhiệm nào đối với tính chính xác, trung thực, đầy đủ của các thông tin được cung cấp cũng như những tổn thất có thể xảy ra khi sử dụng báo cáo này. Mọi thông tin, quan điểm trong báo cáo này có thể được thay đổi mà không cần báo trước. Báo cáo này được xuất bản với mục đích cung cấp thông tin và hoàn toàn không hàm ý khuyến cáo người đọc mua, bán hay nắm giữ chứng khoán.

Người đọc cần lưu ý: Công ty cổ phần Chứng khoán Dầu khí có thể có những hoạt động hợp tác với các đối tượng được nêu trong báo cáo và có thể có xung đột lợi ích với các nhà đầu tư.

Báo cáo này thuộc bản quyền của Công ty cổ phần Chứng khoán Dầu khí. Mọi hành vi in ấn, sao chép, sửa đổi nội dung mà không được sự cho phép của Công ty cổ phần Chứng khoán Dầu khí đều được coi là sự vi phạm pháp luật.

CÔNG TY CỔ PHẦN CHỨNG KHOÁN DẦU KHÍ

