

# BẢN TIN TUẦN

19/03-23/03/2012



## TỔNG QUAN

- Tăng trưởng tín dụng 2 tháng đầu năm 2012 là âm 2,51% so với cuối năm 2011. Một số chuyên gia đánh giá chính sách tiền tệ đang duy trì chặt chẽ và có dấu hiệu thắt lại. Một số hoạt động (như ủy thác đầu tư...) đang dần được đưa vào quản lý chặt chẽ, bên cạnh đó, NHNN cũng có thêm những biện pháp nhằm hút tiền về như việc phát hành tín hiệu ngắn hạn. Lượng tiền bơm ròng trên thị trường mở cũng giảm mạnh, hiện tổng giá trị cho vay trên OMO chỉ hơn 7.000 tỷ (đầu năm 2012 là hơn 100.000 tỷ). Mặc dù vậy các NHTMCP chưa có dấu hiệu khan tiền. Lãi suất liên ngân hàng vẫn giảm nhẹ và hiện đang ở mức 8 – 10% với các kì hạn ngắn.
- CPI một số tỉnh thành đã được công bố. Theo đó, chỉ số giá tiêu dùng trong tháng 3 năm 2012 trên địa bàn tỉnh Long An giảm 1,70% so với tháng trước; Mức tăng CPI tại hai thành phố lớn cũng ở mức tương đối thấp khi CPI Thành phố Hồ Chí Minh tăng 0,12% so với tháng trước, và con số này tương ứng tại Hà Nội là 0,19%. Trước đó đã có một số dự báo được đưa ra cho mức tăng CPI cả nước trong tháng 3 vào khoảng 0,5%. Với mức CPI được công bố tại một số tỉnh thành vừa qua, CPI cả nước trong tháng 3 có khả năng cao sẽ diễn biến tương đối tích cực, thậm chí thấp hơn mức dự báo trước đó.
- Bloomberg đưa tin Việt Nam vừa chọn Ngân hàng Standard Chartered làm cố vấn về việc cải thiện xếp hạng tín nhiệm nhằm thu hút dòng vốn đầu tư nước ngoài. Hôm 20/12/2011, Bộ trưởng Tài chính Vương Đình Huệ công bố quyết định thành lập một tổ công tác thực hiện các nhiệm vụ liên quan đến hoạt động xếp hạng tín nhiệm quốc gia, đứng đầu là Thứ trưởng Trương Chí Trung. Động thái này cho thấy Việt Nam đang quan tâm nhiều hơn tới việc cải thiện định hạng tín nhiệm. Qua thực tế năm 2011, hầu hết NĐT cũng nhận thấy tầm ảnh hưởng quan trọng của việc định hạng tín nhiệm đối với dòng vốn tham gia thị trường.
- Sau HSBC, IMF thì có thêm nhận định của ANZ tương đối tích cực về kinh tế vĩ mô Việt Nam. Điểm chung là các tổ chức này đều cho rằng Việt Nam có khả năng kiềm chế lạm phát dưới 10% năm 2012 nếu đi đúng hướng.

*Những quan ngại ngắn hạn liên quan tới kinh tế vĩ mô tạm thời lắng xuống, tâm lý thị trường trở nên ổn định hơn. Bên cạnh đó, sự luân chuyển vốn mạnh mẽ của khối ngoại hiện vẫn tạo nên sức cầu đều đặn hỗ trợ thị trường. Trong tuần tới, các kháng cự 455 điểm với VN-index và 80 điểm đối với HNX-Index sẽ được kiểm chứng. Nếu không vượt qua được vùng này, thị trường có thể sẽ tiếp tục trạng thái dao động ổn định tuy nhiên sẽ khó giảm sâu nếu không có thông tin tiêu cực đột ngột xuất hiện. Trong trường hợp chỉ số hai sàn tăng mạnh vượt qua đỉnh cũ thì NĐT nên tham gia vào thị trường nhưng ưu tiên giải ngân các cổ phiếu đã có sẵn trong danh mục để giảm rủi ro sau T+4.*

## BAN PHÂN TÍCH

**GD Ban: Binh Pham**

*Binhpt@psi.vn*

Nghiên cứu thị trường & KT vĩ mô

Ngô Hồng Đức

*ducnh@psi.vn*

Đào Hồng Dương

*duongdh@psi.vn*

## CTCP CK Dầu Khí (PSI)

*Trụ sở chính:*

18 Lý Thường Kiệt, Q. Hoàn Kiếm, Hà Nội.

ĐT: (84-4) 39343888

Fax: (84-4) 39343999



## NHẬN ĐỊNH THỊ TRƯỜNG: SÀN HỒ CHÍ MINH

### Tổng quan thị trường tuần

HSX	Giá trị	Thay đổi	± %
VN-Index	454.10 ↑	9.10	2.04%
KLGD (triệu ck)	388.24 ↓	-32.74	-7.78%
GTGD (tỷ đồng)	5,574.73 ↓	-998.51	-15.19%

### Thị trường phiên cuối tuần

	Giá trị	Thay đổi	± %
VN-Index	454.10 ↑	8.43	1.89%
KLGD (triệu ck)	88.12 ↑	7.00	8.63%
GTGD (tỷ đồng)	1,212.01 ↑	104.71	9.46%
Tổng cung (triệu ck)	193.32 ↑	102.05	111.82%
Tổng cầu (triệu ck)	246.03 ↑	141.32	134.96%
Giao dịch NN			
KL mua (triệu ck)	9.11 ↑	3.13	52.29%
KL bán (triệu ck)	3.88 ↑	0.18	4.98%
Giá trị mua (tỷ đồng)	184.34 ↑	44.48	31.80%
Giá trị bán (tỷ đồng)	90.93 ↓	-9.84	-9.76%



Đồ thị VN-Index

### Nhận định sàn HSX

- **Đồ thị nền tuần của VN-index cho thấy trên phương diện trung hạn thị trường đã có những chuyển biến tích cực nhất định:**
- EMA ngắn cắt lên trên EMA dài, nhìn chung đường MA cho thấy chiều đi lên dần của chỉ số VN-index.
- KLGD tăng dần và có chiều hướng ổn định (không giảm quá mạnh khi điều chỉnh). Đường công cụ MFI (dòng tiền) đang có chiều hướng tiếp tục tăng lên hoặc dao động ở giá trị cao >50 là tín hiệu tích cực.
- VN-Index sẽ kiểm chứng kháng cự 455 điểm trong tuần tới.

### Khuyến nghị chung

*VN-index sẽ kiểm chứng ngưỡng kháng cự tại 455 điểm trong tuần tới. Nếu vượt qua ngưỡng này kèm theo sự gia tăng mạnh của thanh khoản thì xác suất tiếp tục tăng mạnh có khả năng xảy ra cao, nhưng sóng tăng sau đó có thể sẽ không kéo dài, tạo nên rủi ro sau T+4 cho NĐT giải ngân. Trong trường hợp này, NĐT chỉ nên mua các mã đã có sẵn trong danh mục. Nếu VN-index giảm nhẹ trở lại, tiếp tục dao động nhưng thanh khoản duy trì ổn định mức cao hơn 70 triệu mỗi phiên thì NĐT có thể tiếp tục tận dụng những phiên điều chỉnh để tăng lượng cổ phiếu trong danh mục, hoặc giải ngân và những mã cổ phiếu phát ra tín hiệu tích cực.*

## NHẬN ĐỊNH THỊ TRƯỜNG: SÀN HÀ NỘI

### Tổng quan thị trường tuần

HNX	Giá trị	Thay đổi	± %
HNX-Index	77.57	↑ 2.47	3.29%
KLGD (triệu ck)	417.84	↓ -28.37	-6.36%
GTGD (tỷ đồng)	4,180.22	↓ -233.28	-5.29%

### Thị trường phiên cuối tuần

	Giá trị	Thay đổi	± %
HNX-Index	77.57	↑ 1.46	1.92%
KLGD (triệu ck)	117.58	↑ 12.81	12.23%
GTGD (tỷ đồng)	1,182.32	↑ 165.29	16.25%
Tổng cung (triệu ck)	139.45	↓ -0.56	-0.40%
Tổng cầu (triệu ck)	174.98	↑ 25.99	17.44%
<b>Giao dịch NN</b>			
KL mua (triệu ck)	1.18	↑ 0.07	6.80%
KL bán (triệu ck)	2.64	↑ 1.94	274.70%
Giá trị mua (tỷ đồng)	16.23	↓ -0.08	-0.49%
Giá trị bán (tỷ đồng)	21.60	↑ 12.03	125.79%



Đồ thị HNX-Index

### Nhận định sàn HNX

Đồ thị nền tuần trên HNX-index thể hiện rất rõ nét những tín hiệu tích cực về mặt xu thế tăng ngắn hạn, đồng thời cho thấy kháng cự 80 điểm là 1 kháng cự mạnh và có ý nghĩa về mặt xu thế dài hạn.

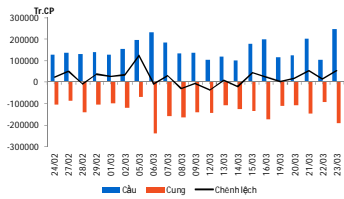
- Đường MA ngắn hạn cắt lên trên dài hạn tạo tín hiệu mua vào trên đồ thị tuần. Đây là tín hiệu tích cực và cho thấy khả năng giảm sâu sẽ khó xảy ra. MA tạo hỗ trợ theo tuần tại vùng 67 điểm.
- KLGD tiếp tục gia tăng và duy trì mức cao. Trong ngắn hạn có thể tạo thành trạng thái tăng nóng, tuy nhiên đây cũng là tín hiệu tích cực.
- HNX-index sẽ kiểm chứng kháng cự 80 điểm trong tuần tới.

### Khuyến nghị chung

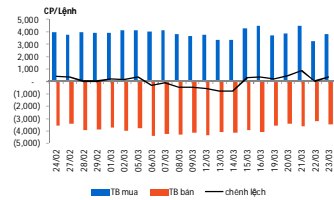
*Nếu HNX-index vượt ngưỡng kháng cự 80 điểm thành công, NĐT chỉ nên tham gia vào các cổ phiếu có sẵn trong danh mục. NĐT chỉ nên tham gia mạnh vào thị trường nếu sau khi break out khỏi 80 điểm, thị trường có sự điều chỉnh kiểm chứng lại ngưỡng. NĐT có thể luân chuyển danh mục cho các mục tiêu ngắn hạn nếu trạng thái dao động được thiết lập quanh vùng 70 – 80 điểm.*

## DIỄN BIẾN SÀN HỒ CHÍ MINH

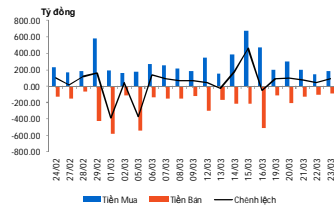
### Cung cầu



### TB lệnh mua/bán



### Giao dịch NĐTNN

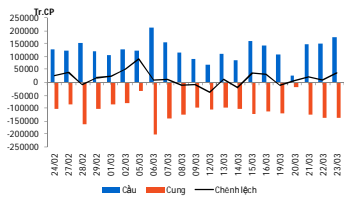


VN-Index đã có 1 tuần tăng điểm mạnh mẽ. Trong phiên giao dịch cuối tuần, kết thúc đợt khớp lệnh mở cửa, VN-Index tăng khá với 3.26 điểm, tức 0.73% và lên 448.93 điểm. BVH tăng trần ngay từ đầu phiên, Các cổ phiếu khai khoáng như KTB, KSA, KSS, BGM... tiếp tục tăng trần. Giao dịch có thời gian rung lắc mạnh trên cả hai sàn tuy nhiên VN-Index vẫn duy trì được sắc xanh cho đến cuối phiên. Dòng tiền trên HOSE tập trung vào nhóm bất động sản, khoáng sản. Chốt phiên buổi sáng, VN-Index đã vượt mốc 450 điểm lên 450.29, tức tăng 4.62 điểm (1.03%). Thị trường tăng mạnh mẽ ngay từ đầu đợt giao dịch buổi chiều, BVH VIC đều tăng trần, bên cạnh nhóm khoáng sản và bất động sản. VN-Index đóng cửa phiên tăng mạnh vượt lên 454.1 điểm, tức là tăng đến 8.43 điểm (1.89%).

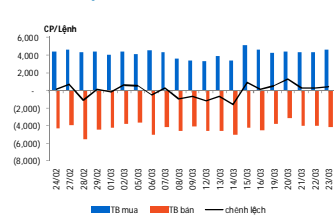
Khối lượng giao dịch tiếp tục duy trì mức cao với hơn 87 triệu đơn vị, giá trị 1,204.2 tỷ đồng.

## DIỄN BIẾN SÀN HÀ NỘI

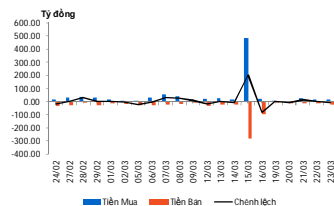
### Cung cầu



### TB lệnh mua/bán



### Giao dịch NĐTNN



Tương tự sàn HSX, HNX cũng có tuần giao dịch tăng điểm khá mạnh. Mở cửa phiên cuối tuần, HNX-Index đang tăng mạnh 0.93, tức 1.22% lên 77.04. Khối lượng đã hơn 29 triệu đơn vị, giá trị 253.25 tỷ đồng. Hàng loạt cổ phiếu chứng khoán tăng trần như: APS, AVS, HPC, ORS. Trong những phút giao dịch của đợt khớp lệnh liên tục, do áp lực bán vẫn còn khiến đà tăng có khi xuống còn 0.68%, nhưng về cuối phiên, giao dịch sôi động trở lại, với lực cầu tăng mạnh. VND, KLS quay trở lại tăng điểm, họ dầu khí, Sông Đà và CTCK tiếp tục dẫn đầu mức tăng của thị trường. HNX-Index tạm chốt phiên buổi sáng tại 77.08 điểm, tức là tăng 0.97 (1.27%). Sang buổi chiều, thị trường tiếp tục tăng điểm mạnh, hướng lên mốc 78 điểm. HNX-Index đóng cửa tiếp cận gần mốc 78 điểm, dừng tại 77.57 điểm, tăng đến 1.46 điểm (1.91%).

Khối lượng giao dịch tăng mạnh đạt gần 114 triệu đơn vị cho thấy sự lấn lướt của bên mua, giá trị 1,114.96 tỷ đồng.

### Giao dịch cổ phiếu các doanh nghiệp thuộc Tập đoàn Dầu khí quốc gia Việt Nam

Tuần qua, trong 26 cổ phiếu niêm yết trên HOSE và HNX có 23 cổ phiếu tăng giá và 2 cổ phiếu giảm giá. Cổ phiếu tăng giá nhiều nhất là PPS (tăng 24,62%). Các cổ phiếu giảm giá nhiều nhất là GSP (giảm 12,96%). Trung bình, trong tuần các cổ phiếu thuộc nhóm này tăng 10,22%. Tổng khối lượng giao dịch đạt hơn 124,400 triệu đơn vị. Giao dịch nhiều nhất là PVX với hơn 46 triệu đơn vị cổ phiếu.

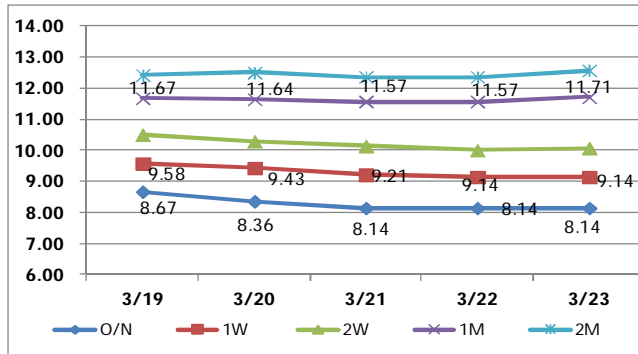
Dưới đây là diễn biến của các mã cổ phiếu thuộc tập đoàn PVN tuần 12/2012:

STT	Mã	Tên công ty	Giá đóng cửa	KLGD (1 cp)	Tăng/Giảm (%)	P/B*	P/E trailing*	Nơi giao dịch
1	PCG	CTCP Đầu tư và phát triển Gas Đô thị	4.8	37,300	↑ 17.07	0.42	14.12	HNX
2	PFL	CTCP Dầu khí Đông Đô	5.3	3,113,500	↑ 17.78	0.31	0.52	HNX
3	PGS	CTCP Kinh doanh Khí hóa lỏng Miền Nam	23.3	3,403,200	↑ 3.10	1.36	49.54	HNX
4	PPS	CTCP Dịch vụ Kỹ thuật Điện lực Dầu khí VN	16.2	2,442,900	↑ 24.62	1.33	70.43	HNX
5	PPE	CTCP Tư vấn Điện lực Dầu khí Việt Nam	5.9	33,900	↓ -3.28	0.55	N/A	HNX
6	PSG	CTCP Đầu tư và Xây Lắp Dầu khí Sài Gòn	4.7	1,686,500	↑ 30.56	0.43	N/A	HNX
7	PSI	CTCP Chứng Khoán Dầu khí	7.0	3,737,500	↑ 34.62	0.64	1.05	HNX
8	PVC	Tổng CTCP Dung dịch khoan và Hóa phẩm Dầu khí	15.9	2,306,100	↑ 8.90	0.95	7.26	HNX
9	PVE	Tổng công ty Tư vấn và Thiết kế Dầu khí	12.5	871,900	↑ 8.70	2.19	8.99	HNX
10	PVG	CTCP Kinh doanh khí hóa lỏng Miền Bắc	13.8	4,966,900	↑ 12.20	0.88	6.97	HNX
11	PVI	Tổng CTCP Bảo hiểm Dầu khí	19.2	1,047,800	↑ 1.05	0.82	24.62	HNX
12	PVR	CTCP Kinh doanh Dịch vụ cao cấp Dầu khí VN	6.9	85,400	↑ 2.99	0.66	1.84	HNX
13	PVS	Tổng CTCP Dịch vụ Kỹ thuật Dầu khí	17.0	13,741,100	↑ 11.84	1.44	6.39	HNX
14	PVX	Tổng CTCP Xây lắp Dầu khí VN	12.1	46,296,100	↑ 19.80	0.53	1.95	HNX
15	DPM	Tổng công ty Phân bón và Hóa chất Dầu khí	30.2	5,605,780	↑ 4.50	1.81	4.88	HNX
16	GSP	CTCP Vận tải Sản phẩm khí quốc tế	9.4	351,660	↓ -12.96	0.84	5.14	HNX
17	PET	Tổng CTCP Dịch vụ Tổng hợp Dầu khí	14.0	3,764,950	↑ 5.26	1.25	7.65	HSX
18	PGD	CTCP Phân phối khí thấp áp Dầu khí VN	32.0	141,770	↔ 0.00	2.16	9.62	HSX
19	PTL	CTCP Đầu tư Hạ tầng và Đô thị Dầu khí	5.6	4,204,950	↑ 9.80	0.50	3.87	HSX
20	PVD	Tổng CTCP khoan và dịch vụ khoan Dầu khí	39.5	1,779,440	↑ 6.76	3.04	15.14	HSX
21	PVF	Tổng CTCP Tài chính Dầu khí	13.8	12,990,120	↑ 20.00	1.22	16.50	HSX
22	PVT	Tổng CTCP vận tải Dầu khí	4.8	7,176,690	↑ 6.67	0.62	37.87	HSX
23	PXI	CTCP Xây dựng công nghiệp & dân dụng dầu khí	5.9	1,459,940	↑ 11.32	0.50	1.34	HSX
24	PXM	CTCP Xây lắp Dầu khí Miền Trung	5.9	609,420	↑ 5.36	0.53	6.69	HSX
25	PXS	CTCP Kết cấu Kim loại và Lắp máy Dầu khí	10.8	1,984,870	↑ 13.68	0.98	5.63	HSX
26	PXT	CTCP Xây lắp Đường ống Bể chứa Dầu khí	5.8	560,600	↑ 5.45	0.46	1.29	HSX
27	NT2	CTCP Điện lực Dầu khí Nhơn Trạch 2	-	-	N/A	0.39	4.61	HSX
28	POV	CTCP Xăng dầu Dầu khí Vũng Áng	-	-	N/A	0.72	0.00	UPCOM
29	PSP	CTCP cảng dịch vụ dầu khí Đình Vũ	-	-	N/A	0.46	13.58	UPCOM
30	PSB	CTCP Đầu tư Sao Mai -Bến Đình	-	-	N/A	0.39	3.95	UPCOM
31	PTT	CTCP Vận tải Dầu khí Đông Dương	-	-	N/A	0.34	N/A	UPCOM

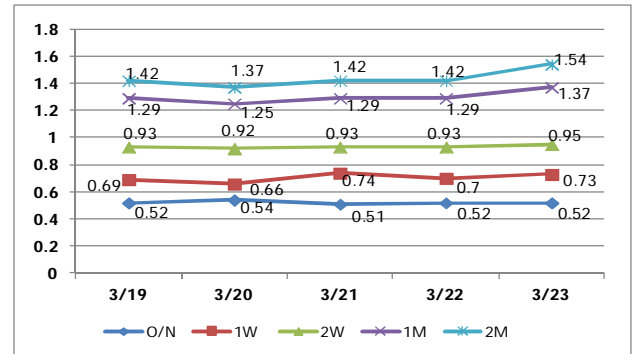
Nguồn: HSX, HNX

## KINH TẾ VĨ MÔ

### 1. Lãi suất liên ngân hàng

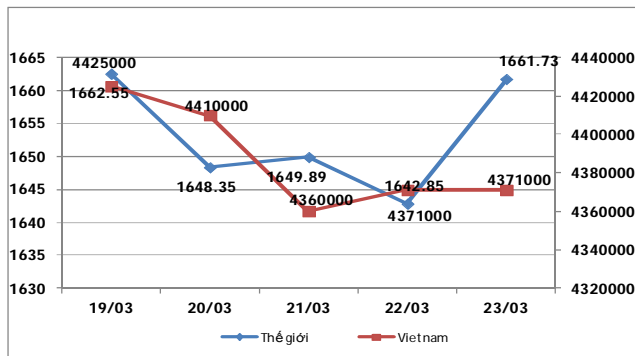
**LÃI SUẤT BÌNH QUÂN LIÊN NGÂN HÀNG (VND, %)**


Nguồn: Thomson Reuters; PSI

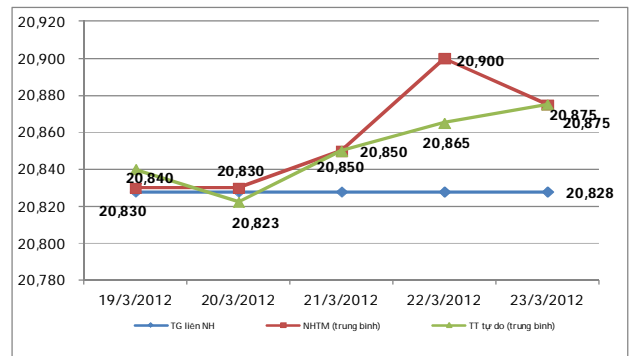
**LÃI SUẤT BÌNH QUÂN LIÊN NGÂN HÀNG (USD, %)**


Nguồn: Thomson Reuters; PSI

### 2. Thị trường vàng và ngoại hối

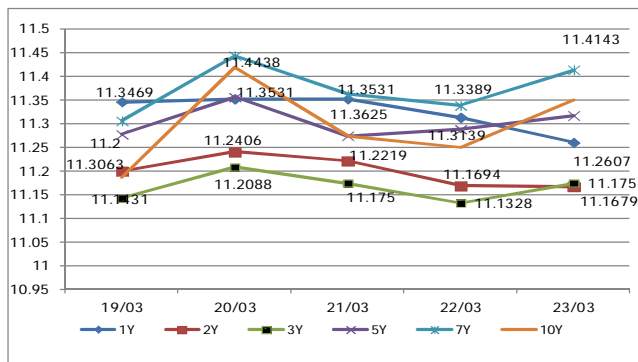
**GÍA VÀNG TRONG NƯỚC VÀ QUỐC TẾ**


Nguồn: Thomson Reuters; PSI

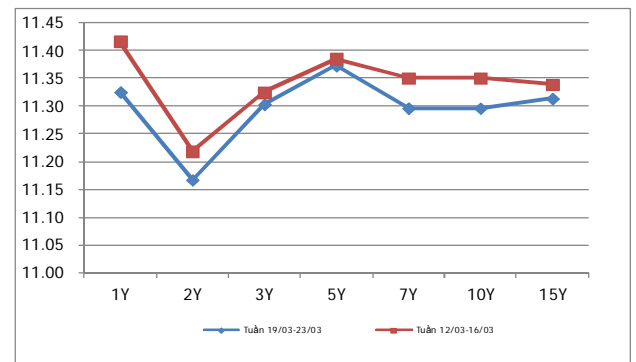
**TỶ GIÁ**


Nguồn: Thomson Reuters; PSI

### 3. Thị trường trái phiếu

**LỢI SUẤT TRÁI PHIẾU CHÍNH PHỦ (BÌNH QUÂN, %)**


Nguồn: Thomson Reuters; PSI

**BIẾN ĐỘNG LỢI SUẤT TRÁI PHIẾU CHÍNH PHỦ (%)**


Nguồn: Thomson Reuters; PSI

**THỐNG KÊ GIAO DỊCH THỊ TRƯỜNG NIÊM YẾT THEO TUẦN.**
**HSX**
**5 cổ phiếu giao dịch nhiều nhất tuần**

Mã	Mở cửa	Đóng cửa	± %	Giá trị giao dịch (1 triệu VND)
STB	15,500	21,300	37.42	5,493,179
EIB	14,300	17,300	20.98	3,908,193
MBB	10,900	15,000	37.61	2,710,483
VIC	98,500	101,000	2.54	2,469,686
HAG	19,000	29,200	53.68	1,599,720

**5 cổ phiếu tăng nhiều nhất tuần**

Mã	Mở cửa	Đóng cửa	Tăng	± %
SC5	8,500	17,700	9,200	108.24
KSA	4,200	8,100	3,900	92.86
PTC	3,900	7,100	3,200	82.05
VSI	4,200	7,400	3,200	76.19
HU1	7,400	13,000	5,600	75.68

**5 cổ phiếu giảm nhiều nhất tuần**

Mã	Mở cửa	Đóng cửa	Giảm	± %
CAD	1,600	800	-800	-50.00
KTB	17,900	9,300	-8,600	-48.04
VNG	9,200	5,000	-4,200	-45.65
LGC	25,400	15,500	-9,900	-38.98
CTI	22,200	13,700	-8,500	-38.29

**5 CP được NĐT nước ngoài mua/bán nhiều nhất tuần**

Mã	GT mua (triệu VND)	Mã	GT bán (triệu VND)
VHG	2,678	VHG	16,119
VHG	2,154	VHG	2,223
VHG	1,946	VHG	1,302
VHG	1,277	VHG	938
VHG	1,217	VHG	801

**HNX**
**5 cổ phiếu giao dịch nhiều nhất tuần**

Mã	Mở cửa	Đóng cửa	± %	Giá trị giao dịch (1 triệu VND)
HBB	4,200	6,700	59.52	1,866,618
KLS	7,800	11,800	51.28	1,662,364
PVX	6,800	9,500	39.71	1,620,513
VND	7,000	9,700	38.57	1,514,925
SHB	5,900	10,400	76.27	1,008,880

**5 cổ phiếu tăng nhiều nhất tuần**

Mã	Mở cửa	Đóng cửa	Tăng	± %
ORS	1,400	2,900	1,500	107.14
TDN	7,200	14,500	7,300	101.39
CIC	1,800	3,600	1,800	100.00
LDP	15,100	29,600	14,500	96.03
TC6	8,500	16,500	8,000	94.12

**5 cổ phiếu giảm nhiều nhất tuần**

Mã	Mở cửa	Đóng cửa	Giảm	± %
CMC	9,400	4,000	-5,400	-57.45
HCT	12,600	6,600	-6,000	-47.62
MHL	14,700	8,000	-6,700	-45.58
LUT	12,500	7,800	-4,700	-37.60
LM7	7,300	4,800	-2,500	-34.25

**5 CP được NĐT nước ngoài mua/bán nhiều nhất tuần**

Mã	GT mua (triệu VND)	Mã	GT bán (triệu VND)
KLS	155,837	PVS	151,804
PVS	98,440	KLS	48,565
PGS	78,312	NTP	31,311
NTP	40,070	PVX	29,353
VCG	34,253	SCR	26,784

**THỐNG KÊ GIAO DỊCH PHIÊN CUỐI TUẦN**
**HSX**
**5 cổ phiếu giao dịch nhiều nhất**

Mã	Tham chiếu	Đóng cửa	± %	Giá trị giao dịch (1 triệu VND)
MBB	13,900	14,200	2.16	108,887,426
EIB	16,900	16,800	-0.59	58,758,230
HAG	27,600	27,600	0.00	74,014,079
STB	18,700	19,600	4.81	73,874,089
SSI	18,000	17,500	-2.78	41,914,387

**5 cổ phiếu tăng nhiều nhất**

Mã	Tham chiếu	Đóng cửa	Tăng	± %
CAD	1,000	1,100	100	10.00
HAP	4,000	4,200	200	5.00
CNT	10,000	10,500	500	5.00
MCG	6,000	6,300	300	5.00
BGM	6,000	6,300	300	5.00

**5 cổ phiếu giảm nhiều nhất**

Mã	Tham chiếu	Đóng cửa	Giảm	± %
OPC	34,000	32,300	-1,700	-5.00
DPR	52,500	49,900	-2,600	-4.95
SCD	12,300	11,700	-600	-4.88
ASP	4,100	3,900	-200	-4.88
BRC	10,300	9,800	-500	-4.85

**5 CP được NĐT nước ngoài mua/bán nhiều nhất**

Mã	GT mua (triệu VND)	Mã	GT bán (triệu VND)
MBB	39,127	HAG	30,303
VCB	29,861	VCB	20,577
HAG	21,723	DPM	11,884
KDC	16,322	KDC	8,408
DPM	13,714	HSG	5,658

**HNX**
**5 cổ phiếu giao dịch nhiều nhất**

Mã	Tham chiếu	Đóng cửa	± %	Giá trị giao dịch (1 triệu VND)
HBB	4,900	5,200	6.12	75,165
PVX	9,900	10,000	1.01	69,218
KLS	11,000	10,900	-0.91	54,503
VND	9,200	9,200	0.00	54,220
PVS	14,500	15,500	6.90	46,425

**5 cổ phiếu tăng nhiều nhất**

Mã	Tham chiếu	Đóng cửa	Tăng	± %
MIC	14,300	15,300	1,000	6.99
PHH	4,300	4,600	300	6.98
S91	4,300	4,600	300	6.98
NPS	8,600	9,200	600	6.98
FDT	20,100	21,500	1,400	6.97

**5 cổ phiếu giảm nhiều nhất**

Mã	Tham chiếu	Đóng cửa	Giảm	± %
SME	1,000	900	-100	-10.00
SAF	20,000	18,600	-1,400	-7.00
QTC	17,200	16,000	-1,200	-6.98
ILC	8,700	8,100	-600	-6.90
DNP	21,800	20,300	-1,500	-6.88

**5 CP được NĐT nước ngoài mua/bán nhiều nhất**

Mã	GT mua (triệu VND)	Mã	GT bán (triệu VND)
KLS	7,369	PVS	25,893
HBB	1,040	BVS	2,409
ICG	763	PVG	1,638
PVC	743	SCR	1,627
PVS	704	AAA	255





Báo cáo này được thực hiện bởi Ban Phân tích - Công ty cổ phần Chứng khoán Dầu khí. Những thông tin trong báo cáo này được thu thập từ các nguồn đáng tin cậy và đánh giá một cách thận trọng. Tuy nhiên, Công ty cổ phần Chứng khoán Dầu khí không chịu bất kỳ trách nhiệm nào đối với tính chính xác, trung thực, đầy đủ của các thông tin được cung cấp cũng như những tổn thất có thể xảy ra khi sử dụng báo cáo này. Mọi thông tin, quan điểm trong báo cáo này có thể được thay đổi mà không cần báo trước. Báo cáo này được xuất bản với mục đích cung cấp thông tin và hoàn toàn không hàm ý khuyến cáo người đọc mua, bán hay nắm giữ chứng khoán.

**Người đọc cần lưu ý:** Công ty cổ phần Chứng khoán Dầu khí có thể có những hoạt động hợp tác với các đối tượng được nêu trong báo cáo và có thể có xung đột lợi ích với các nhà đầu tư.

Báo cáo này thuộc bản quyền của Công ty cổ phần Chứng khoán Dầu khí. Mọi hành vi in ấn, sao chép, sửa đổi nội dung mà không được sự cho phép của Công ty cổ phần Chứng khoán Dầu khí đều được coi là sự vi phạm pháp luật.



**CÔNG TY CỔ PHẦN CHỨNG KHOÁN DẦU KHÍ**