

# BẢN TIN TUẦN

14/10 - 18/10/2013

Thị trường tiếp tục có một tuần giao dịch giao dịch sôi động. Kết thúc tuần, VN-index chỉ tăng 1,3% và HNX-Index tăng 1,5%, tuy nhiên chúng tôi thấy rằng các yếu tố tích cực vẫn chiếm thế mạnh trong diễn biến giao dịch. Độ rộng của thị trường tiếp tục mở và duy trì mức cao với số mã tăng/số mã giảm toàn thị trường hơn 4,7 lần; tính riêng trên HSX là hơn 6,5 lần. Thanh khoản bình quân mỗi phiên trên HSX là hơn 56 triệu đơn vị/phiên, trên HNX là hơn 25 triệu đơn vị/phiên, mức này thấp hơn so với tuần trước nhưng đang trên xu hướng tăng dần so với tháng 9. Cổ phiếu vốn hóa vừa và nhỏ vẫn là tâm điểm tập trung giao dịch nhiều nhất và có mức tăng giá mạnh hơn so với nhóm vốn hóa lớn. Điều này tạo nên sự phân kì giữa khối lượng giao dịch và giá trị giao dịch toàn thị trường.

Một điểm tích cực quan trọng nữa là các hoạt động ngày càng mạnh mẽ từ khối nhà đầu tư nước ngoài. Qua thống kê chúng tôi thấy rằng đây không phải dòng tiền nóng đến từ 2 quỹ etfs trên thị trường Việt Nam vì dòng tiền chảy vào 2 quỹ này trng tháng 10 là không đáng kể. Tính từ đầu tháng 10 đến nay, khối ngoại đã mua ròng gần 27 triệu đơn vị cổ phiếu trên HSX với giá trị gần 640 tỷ đồng (gần 30 triệu USD trong hơn 2 tuần). Như vậy, có khả năng đây là những tín hiệu cho thấy sự hoạt động trở lại của các nhà đầu tư nước ngoài và các quỹ ngoại (đóng) ở thị trường Việt Nam. Mức mua ròng bình quân trong tuần này đã tăng vượt 30% so với tuần đầu tháng 10.

Về mặt kĩ thuật, sau một vài phiên điều chỉnh test lại đường hỗ trợ tại 493 điểm, sự tăng trở lại trong các phiên cuối tuần cho thấy xu hướng tích cực trong ngắn hạn có thể còn tiếp tục duy trì trong tuần tới. Phản ứng tại ngưỡng 500 điểm do yếu tố tâm lý đang tiếp tục diễn ra, tuy nhiên chúng tôi thấy rằng các phản ứng đang yếu dần và khả năng vượt qua 500 điểm của VN-Index đang cao dần nhờ vào các yếu tố cơ bản hỗ trợ. Chỉ số HNX-Index đã vượt qua đỉnh cũ tại 61,3 điểm, đang khẳng định vững chắc hơn xu thế tăng.

Với thời gian giao dịch kéo dài hơn trước kia và giới hạn biên giá lớn hơn, các dao động trong phiên của thị trường diễn ra thường xuyên với mức biến động lớn hơn. Chúng tôi cho rằng các đợt điều chỉnh trong phiên sẽ tạo ra cơ hội tốt để nhà đầu tư gia tăng tỷ lệ cổ phiếu. Tuy nhiên chúng tôi khuyến nghị nhà đầu tư thời điểm này nên ưu tiên các cổ phiếu cơ bản tốt, tập trung vào yếu tố doanh nghiệp nhiều hơn.



**PSI**

## Công ty Cổ phần Chứng khoán Dầu Khí (PSI)

*Trụ sở chính:*

18 Lý Thường Kiệt, Q. Hoàn Kiếm,  
Hà Nội.

ĐT: (84-4) 39343888

Fax: (84-4) 39343999

*Báo cáo được thực hiện bởi CV TVĐT:*

Đào Hồng Dương

[duongdh@psi.vn](mailto:duongdh@psi.vn)

## NHẬN ĐỊNH THỊ TRƯỜNG: SÀN HỒ CHÍ MINH

### Tổng quan thị trường tuần

HSX	Giá trị	Thay đổi	± %
VN-Index	500.83	↑ 6.30	1.27%
KLGD (triệu ck)	275.89	↓ -38.27	-12.18%
GTGD (tỷ đồng)	4,067.39	↓ -665.12	-14.05%

### Thị trường phiên cuối tuần

	Giá trị	Thay đổi	± %
VN-Index	500.83	↑ 1.24	0.25%
KLGD (triệu ck)	55.01	↓ -9.08	-14.17%
GTGD (tỷ đồng)	986.85	↑ 30.69	3.21%
Tổng cung (triệu ck)	53.63	↓ -152.81	-74.02%
Tổng cầu (triệu ck)	64.04	↓ -129.97	-66.99%
<b>Giao dịch NN</b>			
KL mua (triệu ck)	5.17	↑ 0.96	22.79%
KL bán (triệu ck)	3.22	↑ 0.39	13.71%
Giá trị mua (tỷ đồng)	361.60	↑ 168.31	87.08%
Giá trị bán (tỷ đồng)	339.77	↑ 178.49	110.67%

### Chỉ tiêu kỹ thuật của VN-index

Xu thế	Thời gian	Trạng thái
Ngắn hạn	1 - 4 tuần	Tăng
Trung hạn	1 - 3 tháng	Tăng
Dài hạn	trên 6 tháng	Tăng

### Chỉ tiêu đánh giá ngắn hạn

Chu kỳ ngắn hạn	Tăng
Thanh khoản	Tăng
Đánh giá dòng tiền	Tăng
Trạng thái ngắn hạn	Phục hồi
Tín hiệu mua/bán	MUA

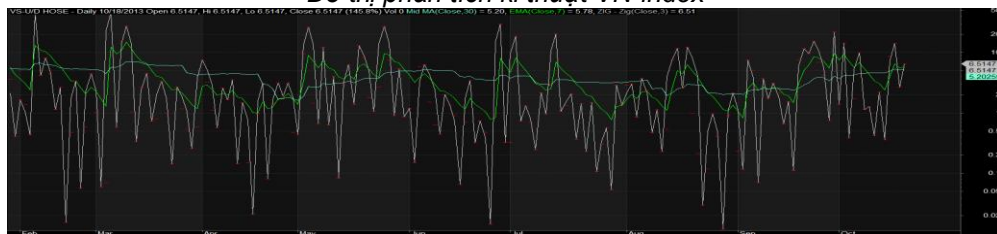
### Các ngưỡng quan trọng

	Điểm	Đánh giá
Kháng cự 1	520	***
Kháng cự 2		
Kháng cự 3		
Hỗ trợ 1	500	*
Hỗ trợ 2	480 - 490	**
Hỗ trợ 3		

Ghi chú đánh giá các ngưỡng kỹ thuật: (\*) Yếu; (\*\*) Trung Bình; (\*\*\*) Mạnh; (\*\*\*\*) Rất mạnh



Đồ thị phân tích kỹ thuật VN-index



Độ rộng của HOSE



## NHẬN ĐỊNH THỊ TRƯỜNG: SÀN HÀ NỘI

### Tổng quan thị trường tuần

HNX	Giá trị	Thay đổi	± %
HNX-Index	61.52	↑ 0.89	1.47%
KLGD (triệu ck)	115.50	↓ -21.15	-15.48%
GTGD (tỷ đồng)	2,739.89	↓ -827.64	-23.20%

### Thị trường phiên cuối tuần

HNX-Index	Giá trị	Thay đổi	± %
HNX-Index	61.52	↑ 0.16	0.26%
KLGD (triệu ck)	9.05	↓ -31.56	-77.72%
GTGD (tỷ đồng)	266.80	↓ -651.56	-70.95%
Tổng cung (triệu ck)	20.16	↓ -56.15	-73.58%
Tổng cầu (triệu ck)	17.96	↓ -48.15	-72.83%

Giao dịch NN			
KL mua (triệu ck)	0.08	↓ -2.81	-97.26%
KL bán (triệu ck)	0.35	↓ -0.64	-64.82%
Giá trị mua (tỷ đồng)	1.27	↓ -23.20	-94.81%
Giá trị bán (tỷ đồng)	5.68	↓ -6.49	-53.35%

### Chỉ tiêu kỹ thuật của VN-index

Xu thế	Thời gian	Trạng thái
Ngắn hạn	1 - 4 tuần	Tăng
Trung hạn	1 - 3 tháng	Tăng
Dài hạn	trên 6 tháng	Tăng

### Chỉ tiêu đánh giá ngắn hạn

Chu kỳ ngắn hạn	Tăng
Thanh khoản	Tăng
Đánh giá dòng tiền	Tăng
Trạng thái ngắn hạn	Phục hồi
Tín hiệu mua/bán	MUA

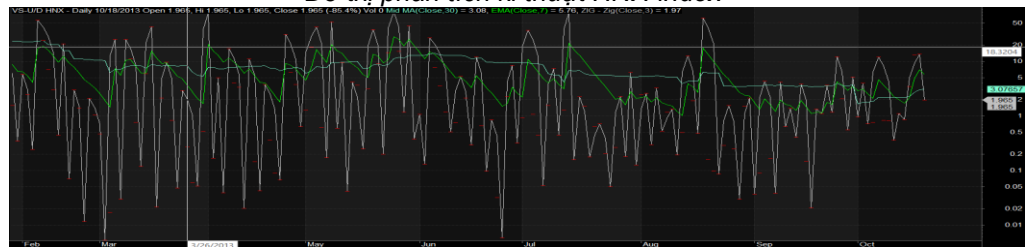
### Các ngưỡng quan trọng

	Điểm	Đánh giá
<b>Kháng cự 1</b>	<b>67</b>	<b>***</b>
Kháng cự 2		
Kháng cự 3		
<b>Hỗ trợ 1</b>	<b>61</b>	<b>**</b>
Hỗ trợ 2	59	****
Hỗ trợ 3		

Ghi chú đánh giá các ngưỡng kỹ thuật: (\*) Yếu; (\*\*) Trung Bình; (\*\*\*) Mạnh; (\*\*\*\*) Rất mạnh



Đồ thị phân tích kỹ thuật HNX-index

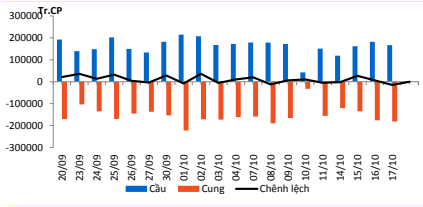


Độ rộng HNX

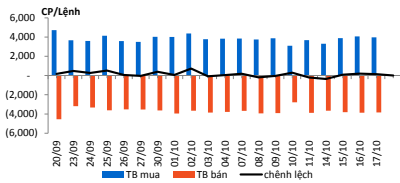


## DIỄN BIẾN SÀN HỒ CHÍ MINH PHIÊN CUỐI TUẦN

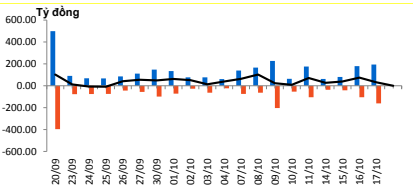
**Cung cầu**



**TB lệnh mua/bán**



**Giao dịch NĐTNN**



Sàn HOSE mở cửa xanh nhẹ với VN-Index tăng 1.9 điểm, sau đó từ từ nới rộng lên thành 3.2 điểm, tương ứng 0.65% để giao dịch quanh 498 điểm vào lúc 9h30. Số mã đứng giá vẫn đang tạm thời chiếm ưu thế với 187 mã, trong đó hai mã trụ là MSN, VIC. Thanh khoản trên HOSE chỉ đạt 8.2 triệu đơn vị, ứng với 100 tỷ đồng.

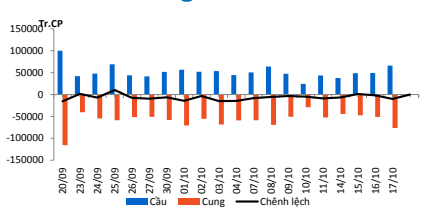
10h30, VN-Index vẫn chỉ tăng 2.68 điểm, tương ứng 0.54%, tạm giao dịch quanh 497.49 điểm. Lực mua vùng hỗ trợ 490 – 495 điểm đã giúp chỉ số này thu hẹp mức giảm điểm của một phiên trước. Tuy nhiên, thanh khoản trên HOSE vẫn chỉ gần 20 triệu đơn vị, đạt 274 tỷ đồng.

Chốt phiên sáng, VN-Index tăng 3.67 điểm, tương ứng 0.74%, tạm dừng tại 498.48 điểm, Khối lượng giao dịch trên sàn chỉ gần 28 triệu đơn vị, tương ứng 409 tỷ đồng. Trong 114 mã tăng điểm trên HOSE, nhóm cổ phiếu bluechips và VN30 đóng góp khá nhiều, trong đó có thể kể đến: VNM, VIC, BVH, FPT, HSG, DPM, OGC, IJC, PVD, GMD .....

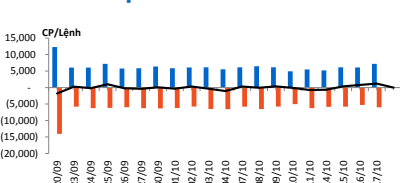
Đóng cửa, VN-Index giảm nhẹ 0.28 điểm, tương ứng 0.06%, nằm tại 494.53 điểm. Khối lượng giao dịch đạt 53 triệu đơn vị, ứng với 841 tỷ đồng. Trong nhóm cổ phiếu trụ đỡ, chỉ duy nhất BVH duy trì thành công xanh điểm khi tăng nhẹ 0.26%. MSN và GAS đỏ điểm trong khi VIC và VNM chật vật ở mốc tham chiếu. VN30 cũng thu hẹp đà tăng. Cụ thể khá nhiều bluechips thuộc rổ này kết phiên mất mốc tham chiếu dù xanh điểm trong suốt thời gian buổi sáng như SSI, HSG, REE, IJC, CTG, CSM, PPC.

## DIỄN BIẾN SÀN HÀ NỘI PHIÊN CUỐI TUẦN

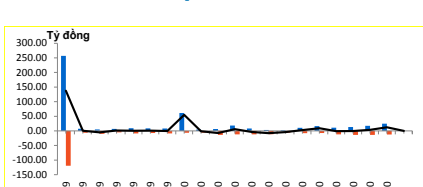
**Cung cầu**



**TB lệnh mua/bán**



**Giao dịch NĐTNN**



Sàn HNX tăng nhẹ 0.06 điểm (0.08%). Rổ HNX30 cũng giao dịch hoàn toàn từ mốc tham chiếu trở lên (ngoại trừ mã ACB đỏ nhẹ 100 đồng). PVX sau phiên giảm hôm qua đang giao dịch giằng co ở quanh mốc tham chiếu với khối lượng hơn 1.2 triệu đơn vị.

Sàn HNX không thể duy trì đà tăng điểm khi tạm thời giảm nhẹ 0.05 điểm (0.08%). Đến 10h40, HNX-Index giao dịch quanh mốc 60.68 điểm. Khối lượng giao dịch trên sàn cũng chỉ gần 10 triệu đơn vị.

Mặc dù HNX-Index chốt phiên sáng với mức tăng 0.09 điểm, hay 0.15%, dừng tại 60.82 điểm nhưng lực mua không có tín hiệu xuất hiện mạnh. Cụ thể, khối lượng giao dịch trên HNX vẫn ở rất thấp, chưa đạt đủ 12 triệu đơn vị, tương ứng 95.2 tỷ đồng. SCR và PVX là hai cổ phiếu giao dịch nhiều nhất với hơn 1.5 triệu đơn vị/ mỗi mã.

Sàn HNX kết phiên đỏ điểm với hơn 213 mã đứng giá, 98 mã tăng và 72 mã giảm. HNX-Index đóng cửa phiên tại 60.63 điểm, giảm 0.10 điểm, hay 0.16%. Khối lượng giao dịch chỉ hơn 22 triệu đơn vị, tương ứng 181 tỷ đồng. Giao dịch chủ yếu vẫn tập trung vào một số mã như SCR, PVX, VCG, SHB, SHS, KLF, PVV

## THỐNG KÊ GIAO DỊCH PHIÊN CUỐI TUẦN

### HSX

#### 5 cổ phiếu giao dịch nhiều nhất

Mã	Tham chiếu	Đóng cửa	± %	Giá trị giao dịch (1 triệu VNĐ)
ITA	5,900	6,300	6.78	69,937,495
OGC	10,100	10,800	6.93	50,401,233
BMP	74,000	69,000	-6.76	45,263,790
CSM	35,700	36,000	0.84	35,920,501
HAG	22,400	22,400	0.00	33,740,468

#### 5 cổ phiếu tăng nhiều nhất

Mã	Tham chiếu	Đóng cửa	Tăng	± %
OGC	10,100	10,800	700	6.93
DIC	5,800	6,200	400	6.90
ITA	5,900	6,300	400	6.78
DIG	10,400	11,100	700	6.73
DHC	7,500	8,000	500	6.67

#### 5 cổ phiếu giảm nhiều nhất

Mã	Tham chiếu	Đóng cửa	Giảm	± %
COM	27,500	25,600	-1,900	-6.91
BMP	74,000	69,000	-5,000	-6.76
BBC	37,000	34,500	-2,500	-6.76
HAS	4,700	4,400	-300	-6.38
FMC	12,600	11,800	-800	-6.35

#### 5 CP được NĐT nước ngoài mua/bán nhiều nhất

Mã	GT mua (triệu VNĐ)	Mã	GT bán (triệu VNĐ)
VNM	304,500	VNM	304,500
ITA	5,862	GAS	6,241
BVH	5,400	DPM	5,392
OGC	5,330	MSN	4,091
GMD	5,037	VIC	3,899

### HNX

#### 5 cổ phiếu giao dịch nhiều nhất

Mã	Tham chiếu	Đóng cửa	± %	Giá trị giao dịch (1 triệu VNĐ)
KLS	8,200	8,300	1.22	66,150
PLC	17,900	18,100	1.12	50,989
PVC	15,800	15,600	-1.27	31,182
DCS	3,000	2,800	-6.67	28,829
AAA	16,100	16,500	2.48	15,926

#### 5 cổ phiếu tăng nhiều nhất

Mã	Tham chiếu	Đóng cửa	Tăng	± %
HHL	600	700	100	16.67
PSG	600	700	100	16.67
CCM	9,000	9,900	900	10.00
AME	4,100	4,500	400	9.76
L18	7,200	7,900	700	9.72

#### 5 cổ phiếu giảm nhiều nhất

Mã	Tham chiếu	Đóng cửa	Giảm	± %
CAN	22,500	20,300	-2,200	-9.78
AMC	22,600	20,400	-2,200	-9.73
AMV	5,200	4,700	-500	-9.62
LTC	6,300	5,700	-600	-9.52
MEC	5,500	5,000	-500	-9.09

#### 5 CP được NĐT nước ngoài mua/bán nhiều nhất

Mã	GT mua (triệu VNĐ)	Mã	GT bán (triệu VNĐ)
HAD	524	PLC	2,383
PGS	305	DBC	1,355
ICG	125	AAA	1,028
HMH	94	HAD	280
LHC	76	BVS	235

Báo cáo này được thực hiện bởi Phòng Phân tích - Công ty cổ phần Chứng khoán Dầu khí. Những thông tin trong báo cáo này được thu thập từ các nguồn đáng tin cậy và đánh giá một cách thận trọng. Tuy nhiên, Công ty cổ phần Chứng khoán Dầu khí không chịu bất kỳ trách nhiệm nào đối với tính chính xác, trung thực, đầy đủ của các thông tin được cung cấp cũng như những tổn thất có thể xảy ra khi sử dụng báo cáo này. Mọi thông tin, quan điểm trong báo cáo này có thể được thay đổi mà không cần báo trước. Báo cáo này được xuất bản với mục đích cung cấp thông tin và hoàn toàn không hàm ý khuyến cáo người đọc mua, bán hay nắm giữ chứng khoán.

**Người đọc cần lưu ý:** Công ty cổ phần Chứng khoán Dầu khí có thể có những hoạt động hợp tác với các đối tượng được nêu trong báo cáo và có thể có xung đột lợi ích với các nhà đầu tư.

Báo cáo này thuộc bản quyền của Công ty cổ phần Chứng khoán Dầu khí. Mọi hành vi in ấn, sao chép, sửa đổi nội dung mà không được sự cho phép của Công ty cổ phần Chứng khoán Dầu khí đều được coi là sự vi phạm pháp luật.



## CÔNG TY CỔ PHẦN CHỨNG KHOÁN DẦU KHÍ