

BẢN TIN TUẦN

11/03 - 15/03/2013



TỔNG QUAN

Thông tin đáng chú ý:

- Trong đêm ngày thứ 6 tuần trước ngày 08/03/2013, quỹ V.N.M của Vaneck đã tiến hành review danh mục định kỳ và thay đổi tỷ trọng một số cổ phiếu trong danh mục của họ và sẽ tiến hành giao dịch trong tuần này và dự báo vào khoảng thứ 6 ngày 16/3 tới đây. Sau khi review tỷ trọng thì có một số mã được tăng đáng kể như VCG (tăng 1.01%), BVH (tăng 1.00%), GMB (tăng 0.79%), OGC (tăng 0.48%), ITA (tăng 0.47%),... Trong khi đó có một số mã bị giảm tỷ trọng đáng kể như PVS (giảm 2.47%), VIC (giảm 1.00%), PVD (giảm 0.38%),...

STT	Mã	Tỷ trọng mới (%)	Tỷ trọng cũ (%)	Tăng/giảm	Room còn lại
1	VCB	8.00%	8.00%	0.00%	10.26%
2	BVH	8.00%	7.00%	1.00%	24.19%
3	VIC	7.00%	8.00%	-1.00%	21.74%
4	DPM	6.50%	6.50%	0.00%	19.81%
5	STB	5.86%	6.00%	-0.14%	17.59%
6	PPC	4.88%	4.35%	0.53%	35.57%
7	VCG	4.08%	3.07%	1.01%	40.66%
8	OGC	3.67%	3.19%	0.48%	33.40%
9	HAG	3.55%	3.80%	-0.25%	10.32%
10	PVS	2.96%	5.43%	-2.47%	16.23%
11	PVD	2.60%	2.98%	-0.38%	12.20%
12	GMD	2.51%	1.72%	0.79%	28.35%
13	PVF	2.38%	2.11%	0.27%	12.53%
14	ITA	2.37%	1.90%	0.47%	26.65%
15	HPG	2.36%	2.56%	-0.20%	8.53%
16	SJS	1.75%	1.97%	-0.22%	30.48%
17	PVX	1.54%	1.42%	0.12%	10.96%

- Trong tuần qua thông tin đáng chú ý là theo thống kê cuối tháng 1/2013 thì toàn hệ thống ngân hàng Việt Nam đã sụt giảm hơn 102 nghìn tỉ đồng xuống dưới 5 triệu nghìn tỷ, trong đó giảm mạnh nhất là khối NHTMCP với mức giảm hơn 83 nghìn tỷ. Điểm đáng quan tâm nữa là vốn chủ sở hữu của hệ thống ngân hàng giảm hơn 16.345 tỷ đồng trong tháng 1/2013. Bên cạnh đó, tốc độ lưu thông tiền tệ cũng giảm mạnh từ mức 3.84 lần năm 1997 xuống mức 0.92 lần năm 2012 và 0.8 lần vào cuối năm 2012.
- Ngày 12/3, một thông báo được gửi đến tất cả các chủ nợ cho biết Vinashin đã nhận được sự ủng hộ của 75% chủ nợ (theo giá trị khoản nợ họ nắm giữ) và 51% chủ nợ nếu xét theo số chủ nợ. Theo kế hoạch tái cơ cấu được Vinashin đưa ra, khoản nợ 600 triệu USD cùng với phần lãi suất tích lũy chưa trả (có giá trị 23 triệu USD) sẽ được hoán đổi bằng trái phiếu được bảo lãnh bởi Bộ Tài chính. Số trái phiếu này có kỳ hạn 12 năm và lợi suất ở mức 1%/năm, được trả khi đáo hạn cùng với số tiền gốc và số tiền lãi tích lũy.
- Kế hoạch hỗ trợ thị trường bất động sản được thông qua với nguồn vốn hỗ trợ 30.000 tỷ đồng cho vay các đối tượng được vay vốn là người có thu nhập thấp, cán bộ công chức, viên chức, lực lượng vũ trang vay để thuê, thuê mua nhà ở xã hội và để mua nhà ở thương mại có diện tích nhỏ hơn 70 m², giá bán dưới 15 triệu đồng/m². Khoản tiền này được NHNN bơm qua tái cấp vốn cho 5 ngân hàng tham gia là Agribank, BIDV, Vietcombank, VietinBank và MHB với lãi suất cho vay là 6%/năm từ ngày 15/4/2013-15/4/2016, sau ngày 15/4/2016, lãi suất cho vay sẽ được NHNN quyết định tại thời điểm đó. Đây là một nỗ lực nhằm giải quyết tình trạng đóng băng của thị trường bất động sản cũng như khuyến khích các chủ đầu tư các dự án bất động sản chuyển sang làm nhà ở cho người có thu nhập thấp để kích cầu bất động sản. Dự kiến gói giải pháp này sẽ tác động tới thị trường và có lợi với một số doanh nghiệp đang triển khai các dự án nhà ở xã hội, nhà ở cho người có thu nhập thấp hiện nay và cũng

Phòng Phân tích

Phụ trách Phòng Phân Tích:

Nguyễn Minh Hạnh

hanhnm@psi.vn

CV phân tích:

Đào Hồng Dương

duongdh@psi.vn

CTCP CK Dầu Khí (PSI)

Trụ sở chính:

18 Lý Thường Kiệt, Q. Hoàn Kiếm,
Hà Nội.

ĐT: (84-4) 39343888

Fax: (84-4) 39343999

có tác động tới một số doanh nghiệp bất động sản đang niêm yết trên các sở giao dịch chứng khoán.

- Đề án hợp nhất giữa PVFC và WesternBank được hé lộ với phương án ngân hàng mới có vốn điều lệ dự kiến đạt 9.000 tỷ đồng và trong tuần tới sẽ được đưa ra thảo luận tại Đại hội đồng cổ đông của Western Bank.
- Trong 2 tháng đầu năm tỷ lệ lạm phát (CPI) của Việt nam ở mức 2.59% và thấp hơn năm ngoái. Dự báo trong tháng 3/2013, tỷ lệ lạm phát của Việt Nam tiếp tục thấp ở mức dưới 1% thể hiện sức cầu thị trường rất yếu trong các tháng đầu năm.
- Thủ tướng Chính phủ quyết định thành lập Ban Chỉ đạo liên ngành triển khai Đề án "Cơ cấu lại hệ thống các tổ chức tín dụng giai đoạn 2011 - 2015" ban hành kèm theo Quyết định 254/QĐ-TTg ngày 1/3/2012 do Phó Thủ tướng Chính phủ Vũ Văn Ninh làm Trưởng Ban Chỉ đạo. Trước đó, Thủ tướng Chính phủ đã phê duyệt Đề án "Cơ cấu lại hệ thống các tổ chức tín dụng giai đoạn 2011 - 2015", với mục tiêu cơ cấu lại căn bản, triệt để và toàn diện hệ thống các tổ chức tín dụng để đến năm 2020 phát triển được hệ thống các tổ chức tín dụng đa năng.

Nhận định thị trường:

Tuần qua giao dịch trên thị trường tiếp tục thể hiện sự giằng co giữa bên bán và bên mua với việc chỉ số VN-Index và HNX-Index đan xen tăng/giảm giữa các phiên. Xu hướng giảm ngắn hạn dường như đang sắp kết thúc với việc biên độ giao động giá ở mức hẹp từ mức 473– 476 điểm, riêng phiên cuối tuần ngày 15/3, thị trường tăng mạnh hơn 6.75 điểm bứt phá khỏi các phiên giao dịch trong tuần. Thanh khoản tiếp tục ở mức thấp trừ phiên ngày thứ 6 và chịu nhiều ảnh hưởng bởi các thông tin cũng như sự thận trọng nghe ngóng của nhà đầu tư trong nước. Trong cả tuần qua tổng khối lượng giao dịch đạt 495.6 triệu đơn vị giảm 1.1% so với tuần trước. Tổng giá trị giao dịch trong tuần đạt 6,464.5 tỷ đồng tăng 16.7% so với tuần trước.

Trong phiên cuối tuần vào giai đoạn chốt phiên lực mua giá ATC đột ngột tăng mạnh trên sàn Hồ Chí Minh với hàng loạt mã tăng trần tại mức giá dự tính khớp lệnh như NTL, PVD, PVF, SJS, VSH, IJC,... là những mã nước ngoài tăng cường mua. Bên cạnh đó lực bán cũng gia tăng mạnh ở các mã đặc biệt như CTG, GMD, HAG, BVH, ITA... Trên sàn Hà Nội, lực bán của PVS không mạnh như kỳ vọng và PVS chỉ giảm nhẹ 100 đồng/cổ phiếu. Thị trường giao dịch rất kịch tính trong phiên hôm nay bởi hôm nay là ngày cuối cùng giao dịch thay đổi danh mục cho cả 2 quỹ ETF trước khi có hiệu lực chính thức từ thứ 2 tuần tới ngày 18/3/2013. Chốt phiên khối lượng giao dịch đột biến mạnh với các lượng khớp lệnh CTG lên tới 17.3 triệu đơn vị (trong đó riêng khớp lệnh ATC cuối phiên là 13.39 triệu đơn vị), GMD giao dịch 3.88 triệu đơn vị (giao dịch ATC đạt 3.28 triệu đơn vị), ITA giao dịch 3.74 triệu đơn vị (giao dịch 1.18 triệu đơn vị), KBC giao dịch 2.53 triệu đơn vị, IJC 2.06 triệu đơn vị,... trên sàn Hà Nội,

Dấu ấn trong tuần qua chủ yếu ở phiên giao dịch cuối tuần với việc các quỹ ETF chốt giao dịch. Hàng loạt các cổ phiếu được tăng tỷ trọng đều được mua mạnh với giá ATC cuối phiên hôm nay. Bên cạnh đó các mã bị giảm danh mục cũng được đặt bán ATC mạnh trong cùng phiên. Trong phiên giao dịch của CTG đặc biệt lớn bởi quỹ V.N.M hoàn thành việc thoái toàn bộ CTG trong ngày hôm nay và lượng hàng này đã được các nhà đầu tư trong nước hấp thụ toàn bộ với mức giá khớp tham chiếu. Chốt phiên giao dịch, VN-Index tăng 6.75 điểm tương ứng với mức tăng 1.42% lên 481.35 điểm và vượt qua mức 480 điểm giao dịch từ 2 tuần qua. Trên HNX, HNX-Index chốt phiên tăng 0.67 điểm tương ứng với mức tăng 1.08% lên 62.48 điểm. Khối lượng giao dịch toàn phiên trên cả 2 sàn hôm nay đạt 121.87 triệu đơn vị tăng 42.2% so với ngày hôm qua. Giá trị giao dịch đạt 1,828.25 tỷ đồng tăng 77.15% so với phiên hôm qua.

Phiên giao dịch tăng điểm hôm nay có thể sẽ là phiên khởi đầu cho một chu kỳ tăng điểm ngắn trong tuần tới. Các nhà đầu tư nên quan sát các mốc kháng cự 490 và 520 điểm để quyết định đầu tư phù hợp. Các nhà đầu tư cũng nên giảm tỷ lệ các cổ phiếu thiếu thanh khoản và rủi ro cao trong giai đoạn thị trường tăng này để cơ cấu sang các cổ phiếu tốt có thanh khoản tốt hơn tránh các rủi ro không cần thiết.



NHẬN ĐỊNH THỊ TRƯỜNG: SÀN HỒ CHÍ MINH

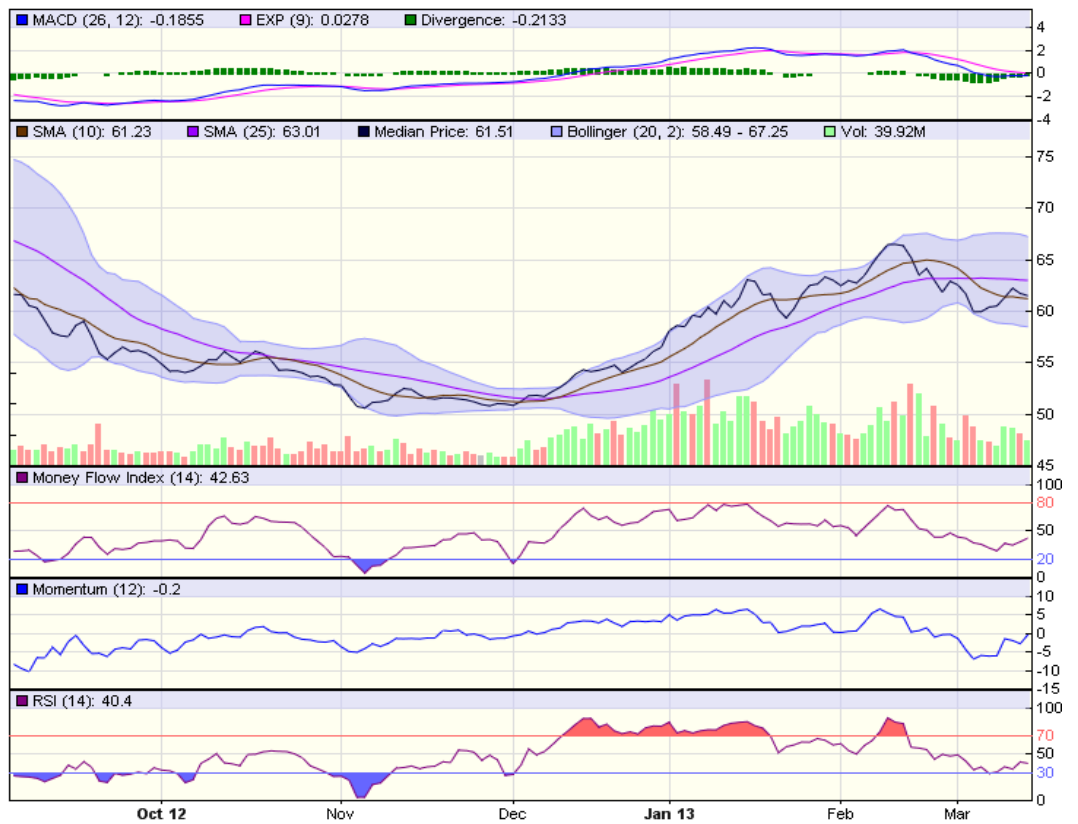
	Giá trị	Thay đổi	± %
VN-Index	481.35	↑6.75	1.42%
KLGD (triệu ck)	74.40	↑27.68	59.24%
GTGD (tỷ đồng)	1,428.26	↑701.82	96.61%
Tổng cung (triệu ck)	92.58	↑29.68	47.18%
Tổng cầu (triệu ck)	89.14	↑25.81	40.76%
Giao dịch NN			
KL mua (triệu ck)	20.03	↑12.90	180.71%
KL bán (triệu ck)	22.91	↑15.46	207.30%
Giá trị mua (tỷ đồng)	543.71	↑349.16	179.48%
Giá trị bán (tỷ đồng)	491.17	↑315.32	179.30%



Đồ thị VN-Index- Tổng hợp tín hiệu ngắn hạn

NHẬN ĐỊNH THỊ TRƯỜNG: SÀN HÀ NỘI

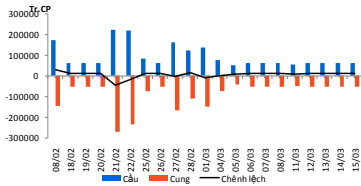
	Giá trị	Thay đổi	± %
HNX-Index	62.06	↑0.25	0.40%
KLGD (triệu ck)	49.53	↑9.61	24.06%
GTGD (tỷ đồng)	417.29	↑103.71	33.07%
Tổng cung (triệu ck)	84.87	↑4.70	5.86%
Tổng cầu (triệu ck)	82.14	↑1.43	1.78%
Giao dịch NN			
KL mua (triệu ck)	6.77	↑4.21	164.65%
KL bán (triệu ck)	4.95	↑2.81	130.94%
Giá trị mua (tỷ đồng)	64.58	↑43.55	207.10%
Giá trị bán (tỷ đồng)	69.18	↑39.71	134.79%



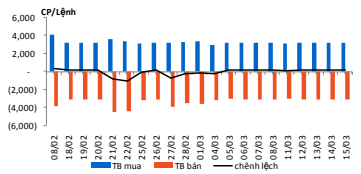
Đồ thị HNX-Index- tổng hợp tín hiệu ngắn hạn

DIỄN BIẾN SÀN HỒ CHÍ MINH PHIÊN CUỐI TUẦN

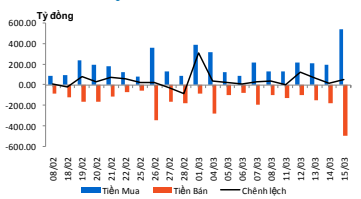
Cung cầu



TB lệnh mua/bán



Giao dịch NĐTNN



Đầu giờ phiên cuối tuần trên sàn Hồ Chí Minh, thị trường giao dịch tương đối trầm lắng với mức tăng 0.39 điểm tại phiên mở cửa tương ứng với mức tăng 0.08% lên 474.99 điểm và khối lượng giao dịch đạt 2.02 triệu đơn vị, giá trị giao dịch đạt 54.46 tỷ đồng tăng mạnh so với phiên ngày hôm qua.

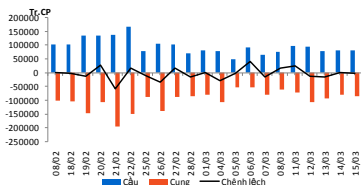
Trong phiên buổi sáng, thị trường tiếp tục giữ được mức tăng so với phiên ngày hôm qua và giao dịch cũng tương đối giống với phiên ngày hôm qua và không có nhiều biến động về thanh khoản. Trong phiên buổi sáng BMC, BMP đã tăng mạnh từ đầu phiên và giữ cho tới cuối phiên. Các mã được nước ngoài dự kiến mua mạnh cũng tăng dần về giá cũng như thanh khoản.

Cuối phiên sáng, sắc xanh đã bao trùm thị trường với 112 mã tăng giá và chỉ có 75 mã giảm giá. Chốt phiên buổi sáng VN-Index tăng 2.68 điểm tương ứng với mức tăng 0.56% lên 477.28 điểm. Thanh khoản trên thị trường cũng được cải thiện với khối lượng giao dịch đạt 31 triệu đơn vị và giá trị giao dịch đạt 503 tỷ đồng, CTG dẫn đầu về thanh khoản với giá trị khớp lệnh đạt 2.2 triệu đơn vị.

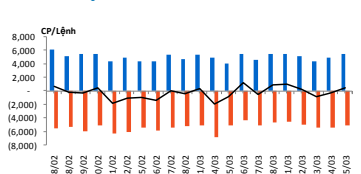
Chốt phiên giao dịch hôm nay, VN-Index tăng mạnh vào cuối phiên đặc biệt tại phiên ATC với hàng loạt cổ phiếu tăng mạnh với khối lượng giao dịch lớn do các quỹ ETF đặt mua giá ATC cuối phiên ào ạt. Bên cạnh đó chứng kiến lượng cầu trong nước mạnh mẽ tại CTG khi nước ngoài bán mạnh CTG vào cuối phiên. Cả phiên hôm nay HSX giao dịch 74.39 triệu đơn vị, giá trị giao dịch đạt 1,428.26 tỷ đồng. Các mã nước ngoài mua nhiều như GMD (3.66 triệu đơn vị), KBC (1.6 triệu đơn vị), ITA (1.1 triệu đơn vị), STB (1.12 triệu đơn vị), HPG (891 nghìn đơn vị), PVF (980 nghìn đơn vị),...

DIỄN BIẾN SÀN HÀ NỘI PHIÊN CUỐI TUẦN

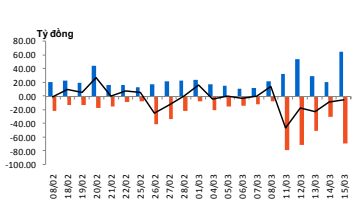
Cung cầu



TB lệnh mua/bán



Giao dịch NĐTNN



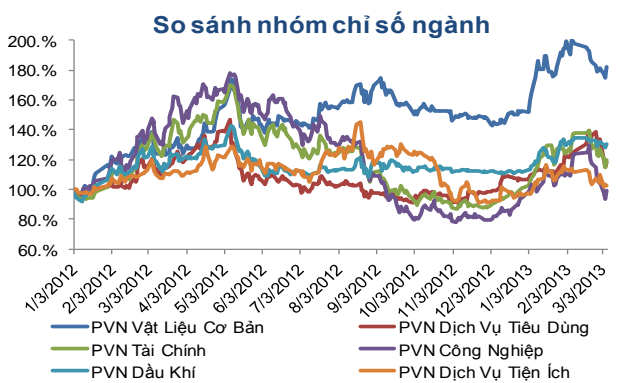
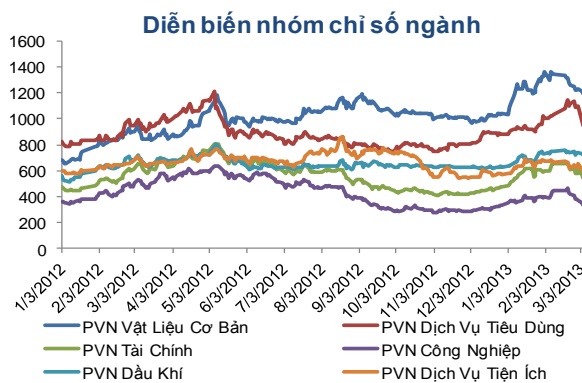
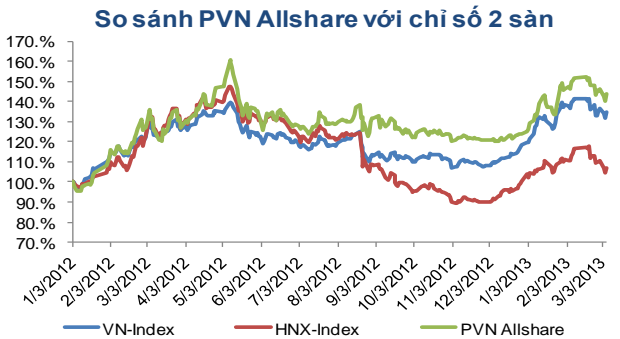
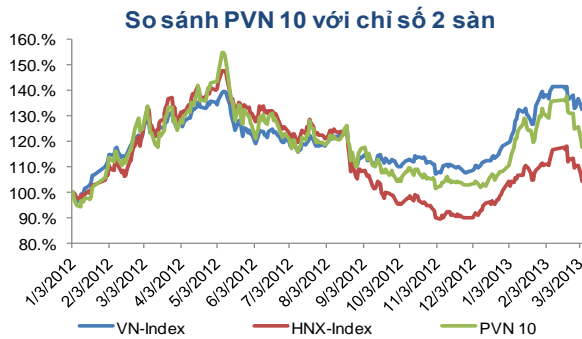
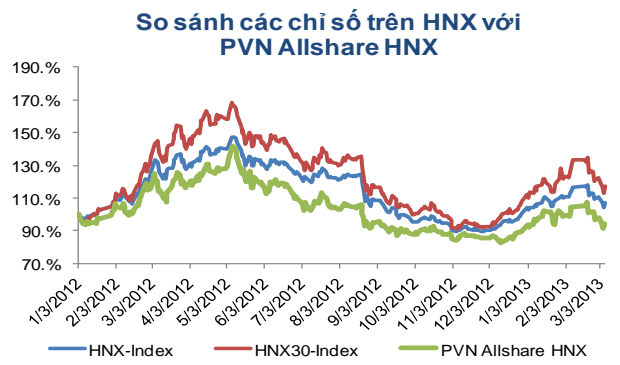
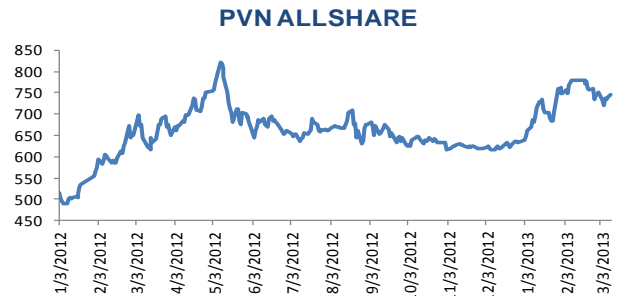
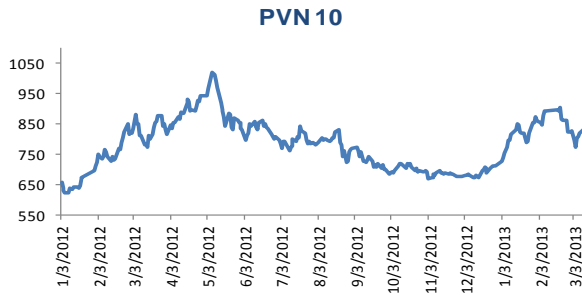
Đầu phiên, HNX-index tăng điểm nhẹ trong 20 phút đầu với mức tăng 0.01 điểm tương ứng với mức tăng 0.02% lên 61.77 điểm. Các cổ phiếu chính trên sàn cũng có sự giữ giá và một số tăng nhẹ. Riêng PVS lực bán ra vẫn ở mức thấp và chưa mạnh.

Cuối phiên buổi sáng, HNX-Index giao dịch ở mức 61.93 điểm tăng 0.12 điểm tương ứng với mức tăng 0.19%. Khối lượng giao dịch trên HNX đạt 20 triệu đơn vị và giá trị giao dịch đạt 155.34 tỷ đồng. Thanh khoản trên sàn tương đối thấp do kỳ vọng phiên chốt thay đổi ETF ngày hôm nay.

Chốt phiên giao dịch hôm nay, HNX-Index tăng mạnh hơn phiên buổi sáng với mức tăng 0.25 điểm lên mức 62.06 điểm tương ứng với mức tăng 0.40% so với phiên ngày hôm trước. Các cổ phiếu lớn dẫn dắt trên sàn tiếp tục đóng vai trò dẫn dắt của mình bằng việc hàng loạt mã tăng điểm như SHB, PVX, SCR, VND. Tuy nhiên mức độ tăng điểm phiên hôm nay tương đối thấp do bị ảnh hưởng bởi lực bán của các quỹ nước ngoài.

Trong phiên hôm nay với việc chốt thay đổi các quỹ ETF, nước ngoài đã tiếp tục bán mạnh PVS với lượng bán 3.85 triệu đơn vị chiếm tới 86.26% tổng khối lượng giao dịch. Trong phiên nước ngoài cũng mua mạnh VCG với lượng mua hơn 1.9 triệu đơn vị, mua mạnh PVX với 2.53 triệu đơn vị, VND mua 670 nghìn đơn vị. Bên cạnh đó nước ngoài cũng mua mạnh PVS với khối lượng 879 nghìn đơn vị và bán SCR 280 nghìn đơn vị, bán VCG 325.8 nghìn đơn vị.

DIỄN BIẾN BỘ CHỈ SỐ PVN-INDEX

 Bloomberg : [PVNI <GO>](#)
www.pvnindex.vn


Giao dịch cổ phiếu các doanh nghiệp thuộc Tập đoàn Dầu khí quốc gia Việt Nam

Trong phiên ngày 15/3/2013, trong 28 cổ phiếu niêm yết trên HOSE và HNX có 4 mã giảm giá, 15 mã đứng giá và 9 mã cổ phiếu tăng giá. Tính chung cả tuần, các cổ phiếu thuộc nhóm này tăng bình quân 0.658%. Tổng khối lượng giao dịch đạt hơn 16.51 triệu đơn vị. Giao dịch nhiều nhất là PVX với hơn 7.2 triệu đơn vị cổ phiếu.

Dưới đây là diễn biến của các mã cổ phiếu thuộc tập đoàn PVN ngày 15/03/2013:

STT	Mã	Tên công ty	Giá đóng cửa (VNĐ)	KLGD (cp)	Tăng/Giảm (%)	P/B *	P/E trailing*	Sàn
1	PCG	CTCP Đầu tư và Phát triển Gas Đô thị	4,100.0	-	→ 0.00	0.36	11.08	HNX
2	PCT	CTCP Vận tải Dầu khí Cửu Long	3,200.0	4,800	→ 0.00	0.31	29.09	HNX
3	PFL	Công ty cổ phần Dầu khí Đông Đô	2,900.0	100,400	→ 0.00	0.17	0.28	HNX
4	PGS	CTCP Kinh doanh Khí hóa lỏng Miền Nam	18,100.0	199,800	↑ 1.12	1.48	1.21	HNX
5	PPS	CTCP Dịch vụ Kỹ thuật Điện lực Dầu khí Việt Nam	9,800.0	10,800	→ 0.00	0.91	6.20	HNX
6	PPE	CTCP Tư vấn Điện lực Dầu khí Việt Nam	2,300.0	5,300	↑ 9.52	0.21	1.27	HNX
7	PSI	CTCP Chứng Khoán Dầu khí	4,300.0	23,900	↑ 2.38	0.43	N/A	HNX
8	PVC	Tổng Công ty Dung dịch khoan và Hóa phẩm Dầu khí-CTCP	12,900.0	200,700	↑ 1.57	0.77	1.93	HNX
9	PVE	Tổng Công ty Tư vấn Thiết kế Dầu khí-CTCP	6,900.0	40,800	→ 0.00	1.21	3.15	HNX
10	PVG	CTCP Kinh doanh khí hóa lỏng Miền Bắc	9,000.0	297,100	→ 0.00	0.58	6.47	HNX
11	PVI	Công ty Cổ phần PVI	16,000.0	1,700	→ 0.00	0.69	8.08	HNX
12	PVR	CTCP Kinh doanh Dịch vụ cao cấp Dầu khí Việt Nam	5,000.0	1,400	→ 0.00	0.48	2.35	HNX
13	PVS	Tổng CTCP Dịch vụ Kỹ thuật Dầu khí Việt Nam	14,700.0	4,619,000	→ 0.00	1.24	3.93	HNX
14	PVX	Tổng CTCP Xây lắp Dầu khí Việt Nam	6,100.0	7,249,751	↑ 5.17	0.27	2.29	HNX
15	GAS	Tổng công ty Khí Việt Nam - CTCP	45,700.0	200,740	↓ -0.22	3.69	14.65	HSX
16	DPM	Tổng công ty Phân bón và Hóa chất Dầu khí-CTCP	45,000.0	786,490	↑ 0.22	2.69	7.27	HSX
17	CNG	Công ty cổ phần CNG Việt Nam	27,400.0	2,990	→ 0.00	1.26	3.33	HSX
18	GSP	CTCP Vận tải Sản phẩm khí quốc tế	7,400.0	1,230	→ 0.00	0.64	5.40	HSX
19	PET	Tổng CTCP Dịch vụ Tổng hợp Dầu khí	14,600.0	141,850	→ 0.00	0.83	3.60	HSX
20	PGD	CTCP Phân phối khí thấp áp Dầu khí Việt Nam	30,500.0	121,670	↓ -4.09	1.49	4.31	HSX
21	PTL	CTCP Đầu tư Hạ tầng và Đô thị Dầu khí	3,600.0	147,980	→ 0.00	0.35	2.79	HSX
22	PVD	Tổng CTCP khoan và dịch vụ khoan Dầu khí	42,300.0	714,300	↑ 4.44	1.43	8.31	HSX
23	PVF	Tổng Công ty Tài Chính Cổ phần Dầu khí Việt Nam	11,600.0	1,241,550	↑ 2.65	1.02	14.68	HSX
24	PVT	Tổng CTCP vận tải Dầu khí	4,700.0	190,340	→ 0.00	0.48	42.73	HSX
25	PXI	CTCP Xây dựng công nghiệp & dân dụng dầu khí	4,100.0	7,490	↓ -2.38	0.39	2.73	HSX
26	PXM	CTCP Xây lắp Dầu khí Miền Trung	2,000.0	106,570	↓ -4.76	0.18	1.04	HSX
27	PXS	CTCP Kết cấu Kim loại và Lắp máy Dầu khí	9,000.0	82,500	→ 0.00	0.68	2.70	HSX
28	PXT	CTCP Xây lắp Đường ống Bể chứa Dầu khí	4,200.0	8,430	↑ 2.44	0.38	2.76	HSX

Nguồn: HSX, HNX

THỐNG KÊ GIAO DỊCH PHIÊN CUỐI TUẦN
HSX
5 cổ phiếu giao dịch nhiều nhất

Mã	Tham chiếu	Đóng cửa	± %	Giá trị giao dịch
CTG	19,000	19,000	0.00	332,499,231
GMD	33,000	35,300	6.97	135,745,062
BVH	51,000	52,000	1.96	62,496,390
DRC	38,800	39,300	1.29	40,429,403
CSM	29,900	30,800	3.01	39,377,354

5 cổ phiếu tăng nhiều nhất

Mã	Tham chiếu	Đóng cửa	Tăng	± %
GMD	33,000	35,300	2,300	6.97
NBB	28,800	30,800	2,000	6.94
RAL	38,000	40,600	2,600	6.84
FDC	19,000	20,300	1,300	6.84
ASIAGF	8,800	9,400	600	6.82

5 cổ phiếu giảm nhiều nhất

Mã	Tham chiếu	Đóng cửa	Giảm	± %
AGF	21,300	18,900	-2,400	-11.27
VES	1,000	900	-100	-10.00
DDM	1,000	900	-100	-10.00
SBS	1,400	1,300	-100	-7.14
AGD	66,000	61,500	-4,500	-6.82

5 CP được NĐT nước ngoài mua/bán nhiều nhất

Mã	GT mua (triệu VNĐ)	Mã	GT bán (triệu VNĐ)
GMD	128,383	CTG	319,549
MSN	47,527	BVH	43,008
DPM	34,170	DPM	24,129
BVH	30,378	PVD	16,256
PVD	26,132	VIC	14,092

HNX
5 cổ phiếu giao dịch nhiều nhất

Mã	Tham chiếu	Đóng cửa	± %	Giá trị giao dịch
PVS	14,700	14,700	0.00	67,211
SCR	8,500	9,000	5.88	61,962
SHB	6,900	7,000	1.45	57,802
PVX	5,800	6,100	5.17	43,231
VCG	12,500	12,800	2.40	40,405

5 cổ phiếu tăng nhiều nhất

Mã	Tham chiếu	Đóng cửa	Tăng	± %
TAS	800	900	100	12.50
THV	900	1,000	100	11.11
L61	8,000	8,800	800	10.00
HST	6,000	6,600	600	10.00
TH1	35,300	38,800	3,500	9.92

5 cổ phiếu giảm nhiều nhất

Mã	Tham chiếu	Đóng cửa	Giảm	± %
VNR	19,000	17,100	-1,900	-10.00
FDT	39,000	35,100	-3,900	-10.00
NSN	8,100	7,300	-800	-9.88
MHL	10,300	9,300	-1,000	-9.71
GFC	3,100	2,800	-300	-9.68

5 CP được NĐT nước ngoài mua/bán nhiều nhất

Mã	GT mua (triệu VNĐ)	Mã	GT bán (triệu VNĐ)
VCG	24,531	PVS	56,007
PVX	15,311	VCG	4,154
PVS	12,766	SCR	2,437
VND	6,375	AAA	1,028
KLS	920	VNR	873



Báo cáo này được thực hiện bởi Phòng Phân tích - Công ty cổ phần Chứng khoán Dầu khí. Những thông tin trong báo cáo này được thu thập từ các nguồn đáng tin cậy và đánh giá một cách thận trọng. Tuy nhiên, Công ty cổ phần Chứng khoán Dầu khí không chịu bất kỳ trách nhiệm nào đối với tính chính xác, trung thực, đầy đủ của các thông tin được cung cấp cũng như những tổn thất có thể xảy ra khi sử dụng báo cáo này. Mọi thông tin, quan điểm trong báo cáo này có thể được thay đổi mà không cần báo trước. Báo cáo này được xuất bản với mục đích cung cấp thông tin và hoàn toàn không hàm ý khuyến cáo người đọc mua, bán hay nắm giữ chứng khoán.

Người đọc cần lưu ý: Công ty cổ phần Chứng khoán Dầu khí có thể có những hoạt động hợp tác với các đối tượng được nêu trong báo cáo và có thể có xung đột lợi ích với các nhà đầu tư.

Báo cáo này thuộc bản quyền của Công ty cổ phần Chứng khoán Dầu khí. Mọi hành vi in ấn, sao chép, sửa đổi nội dung mà không được sự cho phép của Công ty cổ phần Chứng khoán Dầu khí đều được coi là sự vi phạm pháp luật.



CÔNG TY CỔ PHẦN CHỨNG KHOÁN DẦU KHÍ

Trụ sở chính:

18 Lý Thường Kiệt, Quận Hoàn Kiếm, Hà Nội - ĐT: (84-4) 39343888; Fax: (84-4) 39343999

Chi nhánh TP.HCM:

Số 24 – 26 Hồ Tùng Mậu, Quận I, TP.Hồ Chí Minh - ĐT (84-8) 3914 6789; Fax(84-8) 3914 6969

Chi nhánh Vũng Tàu:

Tầng 5, tòa nhà Silver Sea, số 47 Ba Cu, phường 1, TP.Vũng Tàu– ĐT: (84-64) 62545 20 - 22 - 23 -24 - 26; Fax: (84-64) 6254521

Chi nhánh Đà Nẵng:

Tầng 3, tòa nhà số 53 Lê Hồng Phong, Quận Hải Châu, Tp. Đà Nẵng– ĐT: (84-0511)3899338; Fax: (84-0511) 3899339