

# BẢN TIN TUẦN

10/09-14/09/2012



## TỔNG QUAN

### *Các tin đáng chú ý trong tuần:*

- Chủ tịch Ngân hàng Trung ương châu Âu (ECB) công bố chương trình mua trái phiếu mới (MOT) trên thị trường thứ cấp với các điều kiện nghiêm ngặt; Tòa án Hiến pháp Đức đồng ý thông qua quỹ giải cứu vĩnh viễn châu Âu (ESM) thay thế cho Cơ chế Bình ổn Tài chính châu Âu (EFSF) hết hiệu lực từ tháng 7.
- Sau cuộc họp chính sách (13/09), FED đã đưa ra hai quyết định quan trọng: áp dụng QE3 thông qua việc mua vào các chứng khoán thế chấp với quy mô 40 tỷ USD/tháng; và tiếp tục kéo dài thời hạn duy trì lãi suất 0,25% đến giữa năm 2015. Điểm thay đổi đáng chú ý trong gói QE3 là gói này không có giới hạn về qui mô cho tới khi nền kinh tế Mỹ có những phục hồi đáng kể.
- Thông tin từ tổ điều hành liên bộ Tài chính – Công thương về giá xăng dầu cho biết, liên bộ đã quyết định sẽ giảm thuế nhập khẩu xăng dầu 2% để giúp giữ nguyên giá bán lẻ xăng dầu. Ngoài ra, liên bộ cũng quyết định tăng mức trích từ quỹ bình ổn lên 550 đồng/lít xăng và dầu Fo, 600 đồng/lít dầu diesel.

### *Nhận định thị trường:*

Trong những phiên giao dịch cuối tuần, thị trường đảo chiều tăng khá mạnh kèm theo một chút cải thiện về thanh khoản giao dịch là một tín hiệu tích cực. Điều này phản ánh việc giá nhiều cổ phiếu đã giảm mạnh trong thời gian qua bắt đầu thu hút được dòng tiền chảy vào. Sức cầu “bắt đáy” này sẽ giúp cho thị trường không giảm mạnh nếu như không xuất hiện thông tin tác động đột biến tới tâm lý thị trường, tuy nhiên tính đến phiên giao dịch cuối tuần qua vẫn chưa đủ cơ sở để khẳng định thị trường thiết lập xu thế tăng bền vững.

Về mặt kỹ thuật, áp lực bán có khả năng gia tăng khi VN-Index tiến sát tới kháng cự ngắn hạn tại 405 điểm. Nếu không phá vỡ được kháng cự này, VN-index sẽ trở lại trạng thái dao động trong khoảng 380 – 405 điểm. Đối với chỉ số sàn Hà Nội, việc tăng vượt kháng cự 58,79 điểm vào cuối tuần sẽ mở rộng khoảng dao động kỹ thuật của chỉ số từ 55,27 điểm đến 62,71 điểm. Tuy nhiên mức thanh khoản khớp lệnh sàn HNX hiện tại vẫn còn yếu, do đó NĐT vẫn nên hạn chế việc mua đuổi giá cao trong những phiên thị trường tăng điểm mạnh. Với các giao dịch ngắn hạn, việc mua vào khi thị trường giảm về gần vùng hỗ trợ và giảm tỷ lệ cổ phiếu khi thị trường tăng gần tới kháng cự nêu trên là một chiến thuật mà NĐT có thể tham khảo trong giai đoạn hiện tại.

## BAN PHÂN TÍCH

**GD Ban: Binh Pham**

*Binhpt@psi.vn*

**Nghiên cứu thị trường & KT vĩ mô**

**Đào Hồng Dương**

*duongdh@psi.vn*

## CTCP CK Dầu Khí (PSI)

*Trụ sở chính:*

18 Lý Thường Kiệt, Q. Hoàn Kiếm, Hà Nội.

ĐT: (84-4) 39343888

Fax: (84-4) 39343999

## NHẬN ĐỊNH THỊ TRƯỜNG: SÀN HỒ CHÍ MINH

### Tổng quan thị trường tuần

HSX	Giá trị	Thay đổi	± %
VN-Index	398.87 ↑	1.36	0.34%
KLGD (triệu ck)	200.42 ↑	16.04	8.70%
GTGD (tỷ đồng)	3,003.55 ↑	191.35	6.80%

### Thị trường phiên cuối tuần

	Giá trị	Thay đổi	± %
VN-Index	398.87 ↑	7.51	1.92%
KLGD (triệu ck)	46.50 ↑	9.74	26.49%
GTGD (tỷ đồng)	675.79 ↑	22.51	3.44%
Tổng cung (triệu ck)	123.22 ↑	11.30	10.10%
Tổng cầu (triệu ck)	160.33 ↑	28.55	21.67%
<b>Giao dịch NN</b>			
KL mua (triệu ck)	3.49 ↑	0.80	29.88%
KL bán (triệu ck)	4.94 ↑	1.49	43.17%
Giá trị mua (tỷ đồng)	109.13 ↑	41.09	60.38%
Giá trị bán (tỷ đồng)	98.69 ↑	55.90	130.67%



Đồ thị VN-Index

### Nhận định sàn HSX

Về mặt kĩ thuật, tín hiệu tích cực xuất hiện khi thanh khoản khớp lệnh trên HSX tăng nhẹ vào phiên cuối tuần. Công cụ dòng tiền MFI tăng vượt lên khỏi vùng Quá Bán cho thấy rằng thị trường bắt đầu xuất hiện dòng tiền tích cực (dòng tiền gom cổ phiếu ở các mức giá thấp).

Sự tăng mạnh trong hai phiên cuối tuần qua trên Vn-Index cũng có sự góp sức của nhiều cổ phiếu vốn hóa lớn như VCB, BVH, VIC, VNM... do đó mức tăng và các ngưỡng kháng cự hỗ trợ của chỉ số này có thể trở nên khó đánh giá. Tuy nhiên, việc chỉ số cắt qua đường EMA ngắn (7 ngày) tiến tới sát EMA (30) cho thấy rằng áp lực bán chốt lời/ cắt lỗ có thể sẽ tăng mạnh trong những phiên đầu tuần tới khi VN-Index kiểm chứng vùng kháng cự 405 điểm.

Nếu như đảo chiều giảm trở lại tại vùng kháng cự 405 điểm, VN-index sẽ thiết lập khung dao động 380 – 405 điểm hiện hữu.

### Khuyến nghị chung

*Trên phương diện kĩ thuật, phiên cuối tuần vẫn chưa thể hiện một xu hướng rõ nét cho chỉ số sàn HSX. Loại trừ một số trường hợp đặc biệt chủ yếu là các mã cổ phiếu vốn hóa lớn thì nhìn chung, NĐT vẫn không nên mua đuổi giá cao trong những phiên thị trường tăng điểm mạnh. Nếu tham gia thị trường, NĐT ngắn hạn tốt nhất nên chờ giải ngân trong các phiên thị trường giảm điểm, và nên ưu tiên cổ phiếu có sẵn trong danh mục cho tới khi xu thế của thị trường chính thức có sự thay đổi tích cực.*

## NHẬN ĐỊNH THỊ TRƯỜNG: SÀN HÀ NỘI

### Tổng quan thị trường tuần

HNX	Giá trị	Thay đổi	± %
HNX-Index	59.23 ↓	-1.16	-1.92%
KLGD (triệu ck)	144.18 ↑	4.23	3.02%
GTGD (tỷ đồng)	1,050.32 ↓	-202.17	-16.14%

### Thị trường phiên cuối tuần

	Giá trị	Thay đổi	± %
HNX-Index	59.23 ↑	1.12	1.93%
KLGD (triệu ck)	32.90 ↑	6.92	26.64%
GTGD (tỷ đồng)	257.70 ↑	77.84	43.27%
Tổng cung (triệu ck)	51.49 ↑	14.95	40.90%
Tổng cầu (triệu ck)	51.35 ↑	7.49	17.08%
<b>Giao dịch NN</b>			
KL mua (triệu ck)	1.54 ↑	0.69	80.97%
KL bán (triệu ck)	0.65 ↓	-0.03	-4.17%
Giá trị mua (tỷ đồng)	18.12 ↑	8.78	93.94%
Giá trị bán (tỷ đồng)	7.58 ↑	1.11	17.24%



Đồ thị HNX-Index

### Nhận định sàn HNX

Tín hiệu tương đồng so với sàn HSX, trên HNX cũng xuất hiện dòng tiền tích cực phản ánh sức mua gom cổ phiếu ở mức giá thấp. Điều này khiến thanh khoản có sự gia tăng nhẹ và công cụ MFI cũng tăng vượt lên trên vùng Quá Bán. Tuy nhiên, không có các giao dịch cổ phiếu vốn hóa lớn như trên HSX, chỉ số HNX-Index có mức tăng về KLGD ít hơn và chưa thực sự thể hiện trạng thái tích cực bền vững.

Sự phục hồi vào cuối tuần và phá vỡ kháng cự 58,79 điểm sẽ nói rộng khoảng dao động của HNX-index lên tới kháng cự 62,71 điểm. Tuy nhiên việc có tăng điểm tiếp tục trong tuần tới hay không sẽ phụ thuộc vào sự gia tăng của dòng tiền có đủ mạnh để hấp thụ áp lực chốt lời ngắn hạn hay không mà yếu tố này vẫn chưa được thể hiện rõ trong phiên giao dịch cuối tuần.

Mặc dù vậy, có thể thấy rằng HNX-Index có khả năng đã vào đi vào đoạn cuối của xu thế giảm mạnh, khả năng tiếp tục giảm mạnh sẽ khó xảy ra nếu không chịu thông tin đột biến tác động, hỗ trợ rất mạnh của chỉ số nằm ở mức 55,27 điểm.

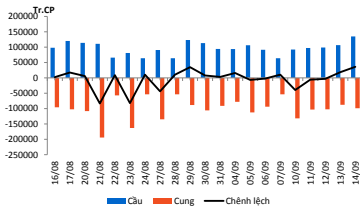
### Khuyến nghị chung

*NDT có thể tham gia dần vào thị trường nếu HNX giảm trở lại, giải ngân càng gần hỗ trợ mạnh càng tốt. HNX-Index vẫn có khả năng tăng điểm trong tuần tới, nhưng sẽ kèm theo các dao động mạnh, do đó NĐT không nên mua đuổi giá cao khi thị trường tăng mạnh trừ khi các tín hiệu tích cực về mặt xu thế tiếp tục được thể hiện trong tuần tới.*

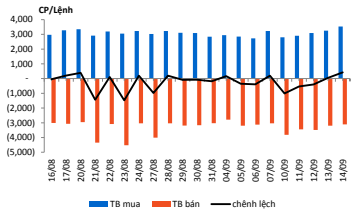


## DIỄN BIẾN SÀN HỒ CHÍ MINH PHIÊN CUỐI TUẦN

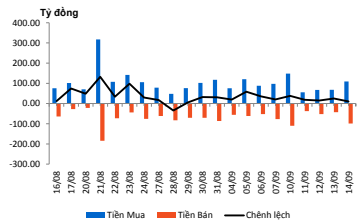
### Cung cầu



### TB lệnh mua/bán



### Giao dịch NĐTNN



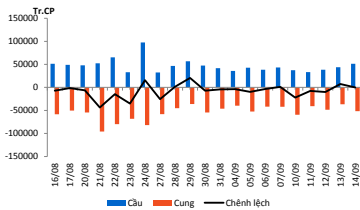
Ngày trong đợt khớp lệnh đầu tiên, VN-Index đã tăng đến 6.77 điểm, ứng với 1.73% lên 398.13 điểm. Giao dịch đạt khoảng 3.8 triệu đơn vị, tương đương 39.42 tỷ đồng. Thị trường ghi nhận 120 mã tăng, 8 mã giảm và 28 mã giao dịch tham chiếu. Ít phút sau đó, đà tăng có thu hẹp đôi chút do nhà đầu tư đẩy mạnh bán ra nhưng nhìn chung biên độ tăng vẫn còn ở mức cao.

VN-Index tạm khép lại buổi sáng với mức tăng đến 7.27 điểm, tức 1.86% lên 398.63 điểm, mức cao nhất từ đầu phiên. Trong rổ VN30 dù STB, SBT vẫn còn giảm nhẹ, KDC, HSG đứng giá nhưng với đà tăng áp đảo của BVH, PVF, ITA và có thêm cả CTG, OGC đều tăng hết biên độ, dư mua hết sức tích cực làm động lực cho cả thị trường đi lên. VCB cũng tăng đến 4% thị giá.

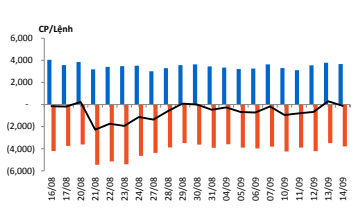
Kết thúc phiên, Với tổng cộng có 201 mã tăng giá, trong đó có gần 1/2 số mã tăng kịch trần đã giúp VN-Index bứt phá 7.5 điểm, tương ứng 1.92% lên 398.87 điểm. Tổng khối lượng giao dịch lên con số 46.5 triệu đơn vị tương ứng 675.79 tỷ đồng, thấp hơn mức hôm qua gần 30 tỷ đồng. Còn lại 40 mã tham chiếu và chỉ có 43 mã hạ giá, bao gồm 16 mã giảm hết biên độ.

## DIỄN BIẾN SÀN HÀ NỘI PHIÊN CUỐI TUẦN

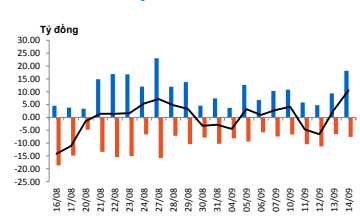
### Cung cầu



### TB lệnh mua/bán



### Giao dịch NĐTNN



Trên sàn Hà Nội, chỉ số có ngay khi mở cửa đã tăng gần 2% lên sát 60 điểm khi ACB tăng gần 4% và các mã chủ chốt như SCR, KLS, PVX, VND, SHS, SHB... tăng đáng kể với dòng tiền chảy mạnh. Thống kê tới 9h15, sàn HNX có gần 5 triệu cổ phiếu được giao dịch, đạt 36.66 tỷ đồng. Toàn sàn chỉ có 12 mã giảm, còn 291 mã chưa thay đổi và 91 mã tăng giá kéo HNX-Index tăng mạnh 0.93 điểm tương ứng 1.6% lên 59.04, mốc cao nhất trong tuần qua.

PVX, SHS bật tăng trần, thanh khoản rất tốt, tổng khối lượng 2 mã gần 3 triệu đơn vị, cùng với đó là một loạt cổ phiếu trụ cột như KLS, VND, VCG, ACB, SHB... đều mở rộng biên độ tăng từ 4% trở lên, kéo HNX-Index tăng 1.65% (0.96 điểm) lên 59.07 điểm. Dù vậy, khối lượng giao dịch chỉ nhích nhẹ so với thời điểm 10h00, với 21.23 triệu đơn vị, trị giá 167.48 tỷ đồng. Kết thúc buổi sáng, HNX có 137 mã tăng giá, với 46 mã tăng kịch trần, còn lại có 45 mã giảm và 210 mã đứng yên.

Cuối phiên, HNX-Index cũng tăng mạnh vào cuối phiên, với 59.23 điểm tăng 1.12 điểm tương đương 1.93%, tổng khối lượng giao dịch là 32.90 triệu cổ phiếu (257.7 tỷ đồng). Cả sàn có 203 mã tăng giá, con số ấn tượng nhất tuần qua, 144 mã đứng giá và 47 mã giảm. Thanh khoản tại sàn này vẫn còn khá yếu khi mới có 32.9 triệu đơn vị chuyển nhượng, tương đương 257.7 tỷ đồng.

### Giao dịch cổ phiếu các doanh nghiệp thuộc Tập đoàn Dầu khí quốc gia Việt Nam

Tuần qua, trong 28 cổ phiếu niêm yết trên HOSE và HNX có 5 cổ phiếu đứng giá, 16 mã giảm giá và 7 mã cổ phiếu tăng giá. Tính chung cả tuần, các cổ phiếu thuộc nhóm này giảm bình quân 3,61%. Tổng khối lượng giao dịch đạt hơn 60,151 triệu đơn vị. Giao dịch nhiều nhất là PVX với hơn 22,733 triệu đơn vị cổ phiếu.

Dưới đây là diễn biến của các mã cổ phiếu thuộc tập đoàn PVN tuần 37/2012:

STT	Mã	Tên công ty	Giá đóng cửa	KLGD (1 cp)	Tăng/Giảm (%)	P/B*	P/E trailing*	Nơi giao dịch
1	PCG	CTCP Đầu tư và Phát triển Gas Đô thị	5.0	12,400	↓ -5.66	0.44	13.51	HNX
2	PCT	CTCP Vận tải Dầu khí Cừu Long	3.1	85,800	↑ 3.33	0.30	28.18	HNX
3	PFL	Công ty cổ phần Dầu khí Đông Đô	2.8	1,971,500	↓ -9.68	0.30	28.18	HNX
4	PGS	CTCP Kinh doanh Khí hóa lỏng Miền Nam	17.9	2,877,300	↑ 2.87	0.16	0.27	HNX
5	PPS	CTCP Dịch vụ Kỹ thuật Điện lực Dầu khí Việt Nam	7.4	229,900	→ 0.00	1.47	1.19	HNX
6	PPE	CTCP Tư vấn Điện lực Dầu khí Việt Nam	5.0	-	→ 0.00	0.69	4.68	HNX
7	PSI	CTCP Chứng Khoán Dầu khí	3.8	616,100	↓ -13.64	0.38	N/A	HNX
8	PVC	Tổng Công ty Dung dịch khoan và Hóa phẩm Dầu khí-CTCP	13.0	627,227	↓ -1.52	0.78	1.94	HNX
9	PVE	Tổng Công ty Tư vấn Thiết kế Dầu khí-CTCP	9.6	155,875	↓ -1.03	1.68	4.38	HNX
10	PVG	CTCP Kinh doanh khí hóa lỏng Miền Bắc	9.7	1,520,800	↓ -3.00	0.62	6.98	HNX
11	PVI	Công ty Cổ phần PVI	15.9	67,800	→ 0.00	0.68	8.03	HNX
12	PVR	CTCP Kinh doanh Dịch vụ cao cấp Dầu khí Việt Nam	3.8	160,566	↓ -5.00	0.36	1.78	HNX
13	PVS	Tổng CTCP Dịch vụ Kỹ thuật Dầu khí Việt Nam	15.6	4,686,710	↑ 2.63	1.32	4.17	HNX
14	PVX	Tổng CTCP Xây lắp Dầu khí Việt Nam	5.4	22,733,929	↓ -12.90	0.24	2.03	HNX
15	GAS	Tổng công ty Khí Việt Nam - CTCP	41.8	2,896,920	↑ 2.20	3.37	13.40	HSX
16	DPM	Tổng công ty Phân bón và Hóa chất Dầu khí-CTCP	38.9	5,175,150	↓ -3.47	3.37	13.40	HSX
17	CNG	Công ty cổ phần CNG Việt Nam	26.5	141,770	↑ 2.71	2.33	6.28	HSX
18	GSP	CTCP Vận tải Sản phẩm khí quốc tế	5.7	252,170	↓ -5.00	2.33	6.28	HSX
19	PET	Tổng CTCP Dịch vụ Tổng hợp Dầu khí	11.4	838,690	→ 0.00	1.22	3.22	HSX
20	PGD	CTCP Phân phối khí thấp áp Dầu khí Việt Nam	39.1	2,446,760	↑ 1.82	0.49	4.16	HSX
21	PTL	CTCP Đầu tư Hạ tầng và Đô thị Dầu khí	2.9	1,066,220	↓ -12.12	0.65	2.81	HSX
22	PVD	Tổng CTCP khoan và dịch vụ khoan Dầu khí	34.9	1,329,060	↑ 2.65	1.91	5.52	HSX
23	PVF	Tổng Công ty Tài Chính Cổ phần Dầu khí Việt Nam	8.7	5,924,200	↓ -11.22	0.28	2.25	HSX
24	PVT	Tổng CTCP vận tải Dầu khí	4.5	2,593,040	→ 0.00	1.18	6.86	HSX
25	PXI	CTCP Xây dựng công nghiệp & dân dụng dầu khí	4.2	668,450	↓ -12.50	0.76	11.01	HSX
26	PXM	CTCP Xây lắp Dầu khí Miền Trung	3.2	148,200	↓ -11.11	0.46	40.91	HSX
27	PXS	CTCP Kết cấu Kim loại và Lắp máy Dầu khí	9.4	856,040	↓ -1.05	0.40	2.80	HSX
28	PXT	CTCP Xây lắp Đường ống Bể chứa Dầu khí	4.3	69,200	↓ -10.42	0.29	1.67	HSX
29	NT2	CTCP Điện lực Dầu khí Nhơn Trạch 2	-	-	N/A	0.71	2.82	UPCOM
30	POV	CTCP Xăng dầu Dầu khí Vũng Áng	-	-	N/A	0.39	2.83	UPCOM
31	PSP	CTCP Cảng dịch vụ Dầu khí Đình Vũ	-	-	N/A	0.39	4.61	UPCOM
32	PSB	CTCP Đầu tư Dầu khí Sao Mai -Bến Đình	-	-	N/A	0.72	0.00	UPCOM
33	PTT	CTCP Vận tải Dầu khí Đông Dương	-	-	N/A	0.46	13.58	UPCOM

Nguồn: HSX, HNX

**THỐNG KÊ GIAO DỊCH PHIÊN CUỐI TUẦN**
**HSX**
**5 cổ phiếu giao dịch nhiều nhất**

Mã	Tham chiếu	Đóng cửa	± %	Giá trị giao dịch (1 triệu VNĐ)
DPM	39,200	38,900	-0.77	47,860,553
GAS	41,300	41,800	1.21	34,405,210
SSI	17,300	17,800	2.89	31,891,443
VCB	25,000	26,100	4.40	27,240,351
VNM	106,000	110,000	3.77	26,788,750

**5 cổ phiếu tăng nhiều nhất**

Mã	Tham chiếu	Đóng cửa	Tăng	± %
PXI	4,000	4,200	200	5.00
NTB	4,000	4,200	200	5.00
VPK	18,000	18,900	900	5.00
VNE	6,100	6,400	300	4.92
HAI	18,300	19,200	900	4.92

**5 cổ phiếu giảm nhiều nhất**

Mã	Tham chiếu	Đóng cửa	Giảm	± %
VSG	1,000	900	-100	-10.00
DDM	1,900	1,800	-100	-5.26
PDN	24,000	22,800	-1,200	-5.00
AGF	24,100	22,900	-1,200	-4.98
TMS	24,100	22,900	-1,200	-4.98

**5 CP được NĐT nước ngoài mua/bán nhiều nhất**

Mã	GT mua (triệu VNĐ)	Mã	GT bán (triệu VNĐ)
GAS	22,653	DPM	27,348
VIC	16,368	VIC	13,956
DPM	13,660	SAM	11,296
CTG	8,092	HAG	6,907
VCB	7,398	KDC	6,541

**HNX**
**5 cổ phiếu giao dịch nhiều nhất**

Mã	Tham chiếu	Đóng cửa	± %	Giá trị giao dịch (1 triệu VNĐ)
VND	9,600	9,800	2.08	32,805
KLS	8,500	8,700	2.35	28,323
PVS	15,100	15,600	3.31	25,379
PVX	5,100	5,400	5.88	16,401
PGS	17,000	17,900	5.29	15,765

**5 cổ phiếu tăng nhiều nhất**

Mã	Tham chiếu	Đóng cửa	Tăng	± %
PSG	1,300	1,400	100	7.69
THV	1,300	1,400	100	7.69
NVC	1,300	1,400	100	7.69
SHN	1,300	1,400	100	7.69
SDG	30,000	32,100	2,100	7.00

**5 cổ phiếu giảm nhiều nhất**

Mã	Tham chiếu	Đóng cửa	Giảm	± %
SME	500	400	-100	-20.00
VCH	1,300	1,200	-100	-7.69
VC7	5,800	5,400	-400	-6.90
VBC	18,900	17,600	-1,300	-6.88
DL1	8,800	8,200	-600	-6.82

**5 CP được NĐT nước ngoài mua/bán nhiều nhất**

Mã	GT mua (triệu VNĐ)	Mã	GT bán (triệu VNĐ)
PVS	9,210	AAA	1,028
PGS	2,868	SHB	924
VCG	2,175	VNR	871
DBC	926	PVG	764
IDJ	350	DBC	624



Báo cáo này được thực hiện bởi Ban Phân tích - Công ty cổ phần Chứng khoán Dầu khí. Những thông tin trong báo cáo này được thu thập từ các nguồn đáng tin cậy và đánh giá một cách thận trọng. Tuy nhiên, Công ty cổ phần Chứng khoán Dầu khí không chịu bất kỳ trách nhiệm nào đối với tính chính xác, trung thực, đầy đủ của các thông tin được cung cấp cũng như những tổn thất có thể xảy ra khi sử dụng báo cáo này. Mọi thông tin, quan điểm trong báo cáo này có thể được thay đổi mà không cần báo trước. Báo cáo này được xuất bản với mục đích cung cấp thông tin và hoàn toàn không hàm ý khuyến cáo người đọc mua, bán hay nắm giữ chứng khoán.

**Người đọc cần lưu ý:** Công ty cổ phần Chứng khoán Dầu khí có thể có những hoạt động hợp tác với các đối tượng được nêu trong báo cáo và có thể có xung đột lợi ích với các nhà đầu tư.

Báo cáo này thuộc bản quyền của Công ty cổ phần Chứng khoán Dầu khí. Mọi hành vi in ấn, sao chép, sửa đổi nội dung mà không được sự cho phép của Công ty cổ phần Chứng khoán Dầu khí đều được coi là sự vi phạm pháp luật.



**CÔNG TY CỔ PHẦN CHỨNG KHOÁN DẦU KHÍ**