

BẢN TIN TUẦN

06/05 - 10/05/2013



TỔNG QUAN

Vấn đề trọng điểm trong tuần qua được báo giới nhắc đến nhiều nhất là đợt giảm lãi suất lần thứ 2 kể từ đầu năm đến nay. Khởi đầu là VCB, sau đó đến BIDV, VietinBank và AgriBank, 4 ngân hàng lớn lần lượt giảm mạnh các mức lãi suất huy động kì hạn ngắn xuống dưới mức trần huy động 7,5%. Trong phiên cuối tuần, NHNN đã chính thức có Quyết định số 1073/QĐ – NHNN, giảm 1% các mức lãi suất điều hành. Cụ thể: Lãi suất tái cấp vốn giảm từ 8% xuống 7%/năm, lãi suất tái chiết khấu giảm từ 6% xuống 5%/năm; lãi suất cho vay qua đêm giảm từ 9% xuống còn 8%/năm. NHNN cũng giảm tiếp 1% các mức lãi suất cho vay đối với các ngành kinh tế ưu tiên, tuy nhiên đối với trần huy động, NHNN vẫn đang bỏ ngõ và chưa có động thái cụ thể...

Việc giảm các mức lãi suất chủ chốt lần này được đánh giá là một bước đi hợp lý mà theo đó tạm thời sẽ chưa gây ảnh hưởng tới tỷ giá, chưa ảnh hưởng tới thanh khoản của các NHTM nhỏ ... nhưng ngược lại đây lại là điều kiện cần cho việc giảm mạnh các mức lãi suất cho vay. Chúng tôi cho rằng mặc dù trần lãi suất huy động chưa giảm ngay nhưng việc các NH lớn thực hiện giảm lãi suất tiết kiệm, các mức lãi tiền gửi ngắn hạn cũng đã giảm về khu vực từ 6 – 7%/năm và điều này không chỉ có tác động tích cực về mặt tâm lý mà về lâu dài cũng là một yếu tố giúp tăng sức hấp dẫn của TTCK với dòng tiền nhàn rỗi. Các mức lãi suất điều hành được giảm mạnh sẽ khiến trung quan chi phí huy động tiết kiệm trở nên “đắt đỏ”, xu hướng giảm lãi suất huy động một cách “tự giác” có khả năng còn tiếp diễn trong thời gian tới. Từ đầu năm đến nay, tăng trưởng tiền gửi trong hệ thống ngân hàng đạt mức 5,3%, tăng gấp 3 lần so với cùng kỳ năm ngoái. Trong khi đó, tăng trưởng tín dụng chỉ đạt khoảng 2,1%. Việc chi phí trả lãi huy động tiết kiệm cũng là một động thái tất yếu để giúp các NHTMCP giảm chi phí hay tăng hiệu quả kinh doanh. Chúng tôi cho rằng trong kịch bản tích cực, trong thời gian cuối tháng 5 sẽ có khả năng có thêm một đợt giảm các mức lãi suất cho vay với mức giảm khá mạnh mẽ.

Trong tuần qua, giao dịch của thị trường mang xu thế tích cực mà có khả năng cao là nhờ thông tin hỗ trợ liên quan đến đợt giảm lãi suất. Các dấu hiệu cho thấy dòng tiền tham gia thị trường tỏ ra tích cực hơn rất nhiều, trong đó chủ yếu vẫn là dòng tiền trong nước. Thanh khoản thị trường được cải thiện có sự góp mặt của khối ngoại, tuy nhiên chúng tôi thấy rằng các giao dịch của khối ngoại nhiều hay ít thường phụ thuộc vào tình hình thanh khoản chung của toàn thị trường. Tuần qua khối ngoại mua ròng gần 20 triệu cổ phiếu trên thị trường, giá trị mua ròng gần 600 tỷ đồng, tuy nhiên dòng tiền không xuất phát từ các etfs lớn.

Trạng thái kỹ thuật của cả hai sàn tính đến cuối tuần vẫn tích cực, thể hiện rõ một sự thay đổi về mặt xu thế ngắn hạn. Các thông tin tích cực liên quan tới lãi suất có khả năng tiếp tục hỗ trợ tâm lý thị trường trong tuần tới. Tuy nhiên do áp lực bán ra ở các khu vực giá cao tương đối lớn nên các phiên dao động điều chỉnh cũng có thể xuất hiện xen kẽ. Chúng tôi tiếp tục duy trì quan điểm nắm giữ - gia tăng tỷ lệ cổ phiếu trong các phiên điều chỉnh giảm. Ngoài ra, chúng tôi cho rằng NĐT nên tập trung vào các cổ phiếu có triển vọng tích cực ở báo cáo tài chính 6 tháng đầu năm.

Phòng Phân tích

Báo cáo được thực hiện bởi CV

phân tích:

Đào Hồng Dương

duongdh@psi.vn

CTCP CK Dầu Khí (PSI)

Trụ sở chính:

18 Lý Thường Kiệt, Q. Hoàn Kiếm, Hà Nội.

ĐT: (84-4) 39343888

Fax: (84-4) 39343999



NHẬN ĐỊNH THỊ TRƯỜNG: SÀN HỒ CHÍ MINH

Tổng quan thị trường tuần

HSX	Giá trị	Thay đổi	± %
VN-Index	486.10	↑ 10.86	2.29%
KLGD (triệu ck)	354.28	↑ 202.74	133.79%
GTGD (tỷ đồng)	6,212.48	↑ 3,492.28	128.38%

Thị trường phiên cuối tuần

	Giá trị	Thay đổi	± %
VN-Index	486.10	↓ -0.12	-0.02%
KLGD (triệu ck)	85.07	↓ -15.35	-15.29%
GTGD (tỷ đồng)	1,546.81	↓ -240.90	-13.48%

	Giá trị	Thay đổi	± %
Tổng cung (triệu ck)	53.63	↑ 0.00	0.00%
Tổng cầu (triệu ck)	64.04	↑ 0.00	0.00%

Giao dịch NN			
KL mua (triệu ck)	3.42	↑ 0.79	30.17%
KL bán (triệu ck)	1.33	↓ -0.18	-11.95%
Giá trị mua (tỷ đồng)	79.70	↑ 8.96	12.66%
Giá trị bán (tỷ đồng)	48.66	↑ 15.57	47.04%

Chỉ tiêu kỹ thuật của VN-index

Xu thế	Thời gian	Trạng thái
Ngắn hạn	1 - 4 tuần	Tăng
Trung hạn	1 - 3 tháng	Tăng
Dài hạn	trên 6 tháng	N/A

Chỉ tiêu đánh giá ngắn hạn

Chu kỳ ngắn hạn	Tăng
Thanh khoản	Tăng
Đánh giá dòng tiền	Tăng
Trạng thái ngắn hạn	Tăng
Tín hiệu mua/bán	MUA

Các ngưỡng quan trọng

	Điểm	Đánh giá
Kháng cự 1	520	***
Kháng cự 2	540	**
Kháng cự 3		
Hỗ trợ 1	470	***
Hỗ trợ 2	440	**
Hỗ trợ 3	400	***

Ghi chú đánh giá các ngưỡng kỹ thuật: (*) Yếu; (**) Trung Bình; (***) Mạnh; (****) Rất mạnh



Đồ thị VN-Index- Tổng hợp tín hiệu ngắn hạn

Nhận định sàn HSX

Tuần qua trên HSX khối ngoại mua vào rông, 11.6 triệu đơn vị cổ phiếu, giá trị mua rông lên tới gần 500 tỷ đồng. Tuy nhiên theo số liệu thống kê gần nhất thì dòng tiền khối ngoại lại không đến từ các etfs. Các mã được mua nhiều vẫn là những mã quen thuộc như PET, MSN, GAS.

Các etfs tuần qua hầu như không có giao dịch trên thị trường. Mặc dù mức NAV của cả hai chứng chỉ quỹ etfs lớn đều tăng theo thị trường Việt Nam nhưng đã chưa thu hút được dòng tiền tham gia.

VN-Index có một tuần phục hồi đáng kể sau giai đoạn điều chỉnh kéo dài trong tháng 4. Sự phục hồi có ý nghĩa lớn về mặt xu thế, thể hiện ở các điểm sau:

- (i) Vn-index tạo mô hình đảo chiều 2 đáy – là một mô hình kỹ thuật có độ tin cậy cao.
- (ii) VN-index giữ vững được đường hỗ trợ dài hạn quanh khu vực 470 điểm.
- (iii) Thanh khoản khớp lệnh cải thiện đáng kể.

Trong tuần tới, sự tích cực có thể còn tiếp tục duy trì trên sàn Hồ Chí Minh, tuy nhiên do tương quan dòng tiền đang tăng yếu nên khả năng các phiên giảm xen kẽ sẽ xuất hiện nhiều hơn. Nói cách khác, chỉ số VN-index sẽ dao động trong biên độ rộng, khu vực 470 – 500 điểm theo chiều hướng tăng dần.



NHẬN ĐỊNH THỊ TRƯỜNG: SÀN HÀ NỘI

Tổng quan thị trường tuần

HNX	Giá trị	Thay đổi	± %
HNX-Index	60.48 ↑	1.42	2.40%
KLGD (triệu ck)	196.40 ↑	92.07	88.25%
GTGD (tỷ đồng)	1,420.31 ↑	671.93	89.79%

Thị trường phiên cuối tuần

	Giá trị	Thay đổi	± %
HNX-Index	60.48 ↓	-0.16	-0.26%
KLGD (triệu ck)	31.37 ↓	-3.97	-11.23%
GTGD (tỷ đồng)	235.49 ↓	-19.66	-7.71%
Tổng cung (triệu ck)	78.44 ↑	9.91	14.46%
Tổng cầu (triệu ck)	68.06 ↑	1.02	1.52%
Giao dịch NN			
KL mua (triệu ck)	0.82 ↑	0.27	49.45%
KL bán (triệu ck)	0.41 ↑	0.04	11.14%
Giá trị mua (tỷ đồng)	9.48 ↑	0.54	6.06%
Giá trị bán (tỷ đồng)	5.09 ↑	0.74	16.94%



Đồ thị HNX-Index- tổng hợp tín hiệu ngắn hạn

Chỉ tiêu kỹ thuật của HNX-Index

Xu thế	Thời gian	Trạng thái
Ngắn hạn	1 - 4 tuần	Tăng
Trung hạn	1 - 3 tháng	Tăng
Dài hạn	trên 6 tháng	N/A

Chỉ tiêu đánh giá ngắn hạn

Chu kỳ ngắn hạn	Tăng
Thanh khoản	Tăng
Đánh giá dòng tiền	Tăng
Trạng thái ngắn hạn	Tăng
Tín hiệu mua/bán	MUA

Các ngưỡng quan trọng

	Điểm	Đánh giá
Kháng cự 1	62	**
Kháng cự 2	67.7	***
Kháng cự 3		
Hỗ trợ 1	54	**
Hỗ trợ 2	50	****
Hỗ trợ 3		

Ghi chú đánh giá các ngưỡng kỹ thuật: (*) Yếu; (**) Trung Bình; (***) Mạnh; (****) Rất mạnh

Nhận định sàn HNX

Tuần qua khối ngoại mua ròng 5,3 triệu đơn vị cổ phiếu trên HNX, tập trung chính vào các mã SHB, PVX và VCG. Các giao dịch của khối ngoại mang tính đột biến trên SHB và PVX, không xuất phát từ các quỹ etfs.

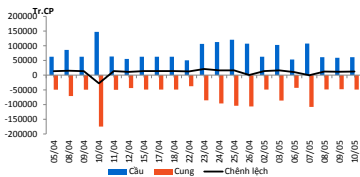
HNX-Index tỏ ra tích cực trên phương diện giao dịch và phân tích kỹ thuật, thể hiện qua một số điểm sau:

- (i) Kết thúc xu thế giảm và chưa chạm mốc 54 điểm: điều này quan trọng khi cho thấy xu thế tăng dài hạn vẫn đang được giữ vững, đợt giảm vừa qua chỉ mang tính chất điều chỉnh tích lũy.
- (ii) HNX-Index cũng tạo mô hình đảo chiều 2 đáy như VN-index, nhưng đáy sau cao hơn đáy trước và mức độ tích lũy thể hiện rõ nét hơn.
- (iii) Có break out khỏi khu vực 59 điểm xác nhận kết thúc xu thế giảm ngắn hạn.
- (iv) Thanh khoản cải thiện khá tích cực.

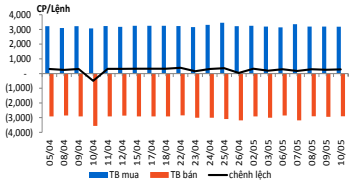
Trong tuần tới, HNX-index có khả năng dao động theo chiều hướng tăng dần trong khoảng 59 – 62 điểm. Chúng tôi nhấn mạnh vào sự tích cực về mặt xu hướng trong vài tuần của thị trường, tuy nhiên do thiếu hụt một dòng tiền quan trọng từ các etfs nên đà tăng có thể không liên tục và không loại trừ các sóng giảm nhẹ tích lũy có thể xuất hiện xen kẽ.

DIỄN BIẾN SÀN HỒ CHÍ MINH PHIÊN CUỐI TUẦN

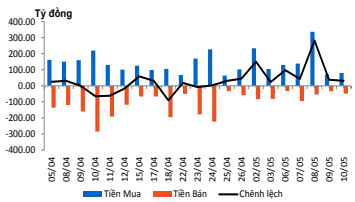
Cung cầu



TB lệnh mua/bán



Giao dịch NĐTNN



Mở cửa, VN-Index tăng 1.88 điểm và đang càng lúc càng tiếp cận sát mốc 490 điểm. Khối lượng giao dịch ở phiên ATO đạt hơn 1.3 triệu đơn vị. Nhóm cổ phiếu BĐS tiếp tục đà tăng mạnh, đặc biệt như KBC, HUT, CII, ... trước thông tin Ngân Hàng nhà nước chính thức hạ lãi suất sau khi các ngân hàng thương mại và quốc doanh lần lượt đã hạ lãi suất 2-3 ngày trước. KBC mở cửa tăng mạnh, tuy nhiên áp lực từ nguồn cung giá trần là khá lớn, tạm thời đang giao dịch ở mức 8,200 với khối lượng hơn 1 triệu đơn vị.

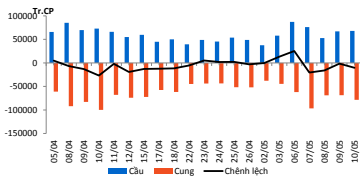
Cụ thể HOSE với hơn 134 mã đứng giá, chỉ có 63 mã tăng và 112 mã giảm. HNX tương tự số mã giữ mốc tham chiếu lên đến 243, trong khi tăng chỉ có 53 và giảm là 100 mã.

Kết phiên sáng, VN-Index nhích nhẹ 0.07 điểm, tương ứng 0.14%, tạm dừng ở mức 486.92 điểm. 4 cổ phiếu trong rổ VN30 ảnh hưởng nhiều nhất lên chỉ số VN-Index gồm có GAS (tăng 1,000 đồng), MSN (tăng 1,000 đồng), BVH (tăng 500 đồng) và HPG (tăng 700 đồng).

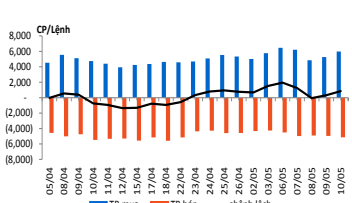
Kết phiên, VN-Index đóng cửa tại 486.10 điểm, giảm nhẹ 0.12 điểm, tương ứng 0.02%. Khối lượng giao dịch trên HOSE đạt gần 86 triệu đơn vị, tương ứng 1,596 tỷ đồng. Trong đó có STB và EIB tiếp tục có phiên giao dịch thỏa thuận khá lớn. STB thỏa thuận 25 triệu cổ phiếu trong khi EIB với 17.5 triệu cp. GAS cũng có khối lượng thỏa thuận với 1.5 triệu cp.

DIỄN BIẾN SÀN HÀ NỘI PHIÊN CUỐI TUẦN

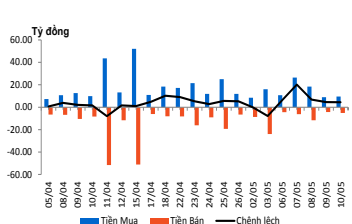
Cung cầu



TB lệnh mua/bán



Giao dịch NĐTNN



HNX cũng thể hiện được sự tích cực từ đầu phiên. SHB, PVX, SCR, PVL, HUT đang tiếp tục là các mã thu hút dòng tiền.

Đặc biệt HUT thuộc dòng Bất động sản, hưởng lợi từ các thông tin hạ lãi suất giúp lực cầu đẩy mạnh mua vào, đẩy giá tăng 4.11% với hơn 163 nghìn đơn vị.

Đến 9h30, HNX-Index ghi nhận mức tăng 0.07 điểm, hay 0.12%, tạm giao dịch ở 60.7 điểm.

NVB đã trả lại vị trí số một về khối lượng giao dịch cho SHB để tạm thời đứng ở vị trí số 3 với 2.3 triệu cổ phiếu. SHB dẫn đầu với 3.1 triệu đơn vị, tiếp theo sau là SCR với gần 3 triệu đơn vị. Cả 3 cổ phiếu này đều giao dịch thiếu tích cực.

Với 20 triệu đơn vị được chuyển giao, sàn HNX đã có những thay đổi có phần thiếu tích cực về thanh khoản khi cầu chỉ chấp nhận mua ở giá thấp.

Cổ phiếu tích cực nhất nhất trên HNX30 sáng nay thuộc về PVC khi ghi nhận mức tăng khá với hơn 1.1 triệu đơn và thiết lập đỉnh cao ngắn hạn mới. PVC tạm thời giao dịch ở giá 15,300 đồng, tăng nhẹ 2.0% với lực cầu khá mạnh.

Cuối phiên, HNX-Index đóng cửa tại 60.48 điểm, giảm nhẹ 0.16 điểm, tương đương 0.26%.

Thanh khoản trên HNX đạt gần 31.5 triệu đơn vị, tương đương 235 nghìn tỷ đồng.

Giao dịch cổ phiếu các doanh nghiệp thuộc Tập đoàn Dầu khí quốc gia Việt Nam

Tuần qua, trong 28 cổ phiếu niêm yết trên HOSE và HNX có 4 mã giảm giá, 4 mã đứng giá và 20 mã cổ phiếu tăng giá. Tính chung cả tuần, các cổ phiếu thuộc nhóm này tăng bình quân 3.76%. Tổng khối lượng giao dịch đạt hơn 75.345 triệu đơn vị. Giao dịch nhiều nhất là PVX với hơn 35.235 triệu đơn vị cổ phiếu.

Dưới đây là diễn biến của các mã cổ phiếu thuộc tập đoàn PVN tuần 19/2013:

STT	Mã	Tên công ty	Giá đóng cửa	KLGD (1 cp)	Tăng/Giảm (%)	P/B*	P/E trailing*	Nơi giao dịch
1	PCG	CTCP Đầu tư và Phát triển Gas Đô thị	4.7	8,700	↓ -9.62	0.41	12.70	HNX
2	PCT	CTCP Vận tải Dầu khí Cửa Long	3.3	31,200	↑ 6.45	0.32	30.00	HNX
3	PFL	Công ty cổ phần Dầu khí Đông Đô	2.4	1,815,400	↑ 14.29	0.32	30.00	HNX
4	PGS	CTCP Kinh doanh Khí hóa lỏng Miền Nam	18.7	1,739,000	↓ -0.53	0.14	0.24	HNX
5	PPS	CTCP Dịch vụ Kỹ thuật Điện lực Dầu khí Việt Nam	10.2	186,300	↓ -1.92	1.53	1.25	HNX
6	PPE	CTCP Tư vấn Điện lực Dầu khí Việt Nam	2.2	900	↑ 15.79	0.95	6.46	HNX
7	PSI	CTCP Chứng Khoán Dầu khí	3.7	155,775	↔ 0.00	0.37	N/A	HNX
8	PVC	Tổng Công ty Dung dịch khoan và Hóa phẩm Dầu khí-CTCP	15.5	4,793,788	↑ 8.39	0.92	2.32	HNX
9	PVE	Tổng Công ty Tư vấn Thiết kế Dầu khí-CTCP	6.7	187,892	↑ 1.52	1.17	3.06	HNX
10	PVG	CTCP Kinh doanh khí hóa lỏng Miền Bắc	7.8	394,650	↑ 2.63	0.50	5.61	HNX
11	PVI	Công ty Cổ phần PVI	15.9	42,843	↑ 1.27	0.68	8.03	HNX
12	PVR	CTCP Kinh doanh Dịch vụ cao cấp Dầu khí Việt Nam	4.0	5,816	↑ 8.11	0.38	1.88	HNX
13	PVS	Tổng CTCP Dịch vụ Kỹ thuật Dầu khí Việt Nam	14.0	2,823,532	↑ 2.94	1.18	3.74	HNX
14	PVX	Tổng CTCP Xây lắp Dầu khí Việt Nam	5.5	35,235,281	↑ 12.24	0.24	2.07	HNX
15	GAS	Tổng công ty Khí Việt Nam - CTCP	55.0	8,303,370	↑ 3.77	4.44	17.63	HSX
16	DPM	Tổng công ty Phân bón và Hóa chất Dầu khí-CTCP	43.3	1,755,290	↑ 2.61	4.44	17.63	HSX
17	CNG	Công ty cổ phần CNG Việt Nam	30.4	198,200	↑ 4.83	2.59	6.99	HSX
18	GSP	CTCP Vận tải Sản phẩm khí quốc tế	8.6	504,050	↑ 3.61	2.59	6.99	HSX
19	PET	Tổng CTCP Dịch vụ Tổng hợp Dầu khí	19.3	7,842,901	↑ 9.66	1.40	3.70	HSX
20	PGD	CTCP Phân phối khí thấp áp Dầu khí Việt Nam	29.7	76,040	↔ 0.00	0.74	6.28	HSX
21	PTL	CTCP Đầu tư Hạ tầng và Đô thị Dầu khí	2.8	869,240	↑ 3.70	1.10	4.75	HSX
22	PVD	Tổng CTCP khoan và dịch vụ khoan Dầu khí	41.1	957,490	↑ 2.75	1.45	4.19	HSX
23	PVF	Tổng Công ty Tài Chính Cổ phần Dầu khí Việt Nam	8.6	3,072,610	↑ 3.61	0.27	2.17	HSX
24	PVT	Tổng CTCP vận tải Dầu khí	4.3	3,460,680	↔ 0.00	1.39	8.07	HSX
25	PXI	CTCP Xây dựng công nghiệp & dân dụng dầu khí	3.2	172,780	↓ -3.03	0.76	10.89	HSX
26	PXM	CTCP Xây lắp Dầu khí Miền Trung	1.6	165,530	↔ 0.00	0.44	39.09	HSX
27	PXS	CTCP Kết cấu Kim loại và Lắp máy Dầu khí	9.2	580,410	↑ 2.22	0.31	2.13	HSX
28	PXT	CTCP Xây lắp Đường ống Bể chứa Dầu khí	3.3	77,160	↑ 10.00	0.14	0.83	HSX
29	NT2	CTCP Điện lực Dầu khí Nhơn Trạch 2	-	-	N/A	0.70	2.76	UPCOM
30	POV	CTCP Xăng dầu Dầu khí Vũng Áng	-	-	N/A	0.30	2.17	UPCOM
31	PSP	CTCP Cảng dịch vụ Dầu khí Đình Vũ	-	-	N/A	0.39	4.61	UPCOM
32	PSB	CTCP Đầu tư Dầu khí Sao Mai - Bến Đình	-	-	N/A	0.72	0.00	UPCOM
33	PTT	CTCP Vận tải Dầu khí Đông Dương	-	-	N/A	0.46	13.58	UPCOM

Nguồn: HSX, HNX

THỐNG KÊ GIAO DỊCH PHIÊN CUỐI TUẦN
HSX
5 cổ phiếu giao dịch nhiều nhất

Mã	Tham chiếu	Đóng cửa	± %	Giá trị giao dịch
				(1 triệu VNĐ)
GAS	54,500	55,000	0.92	175,983,130
REE	20,500	20,700	0.98	32,857,462
CII	21,400	21,200	-0.93	24,213,070
DRC	40,800	40,700	-0.25	23,705,779
VNM	124,000	124,000	0.00	23,540,000

5 cổ phiếu tăng nhiều nhất

Mã	Tham chiếu	Đóng cửa	Tăng	± %
AGF	25,800	27,600	1,800	6.98
VTB	8,600	9,200	600	6.98
STG	15,900	17,000	1,100	6.92
RIC	5,800	6,200	400	6.90
HAR	28,100	30,000	1,900	6.76

5 cổ phiếu giảm nhiều nhất

Mã	Tham chiếu	Đóng cửa	Giảm	± %
ALP	4,400	4,100	-300	-6.82
CLP	5,900	5,500	-400	-6.78
EVE	21,000	19,600	-1,400	-6.67
BGM	4,600	4,300	-300	-6.52
SRF	31,000	29,000	-2,000	-6.45

5 CP được NĐT nước ngoài mua/bán nhiều nhất

Mã	GT mua	Mã	GT bán
	(triệu VNĐ)		(triệu VNĐ)
MSN	13,619	MSN	10,661
BVH	8,225	PVD	7,476
PET	8,137	VIC	5,052
PVD	7,908	KDC	5,039
KBC	7,057	GAS	4,709

HNX
5 cổ phiếu giao dịch nhiều nhất

Mã	Tham chiếu	Đóng cửa	± %	Giá trị giao dịch
				(1 triệu VNĐ)
SCR	7,600	7,600	0.00	36,866
SHB	6,900	6,800	-1.45	28,532
PVC	15,000	15,500	3.33	26,331
PVX	5,500	5,500	0.00	25,045
NVB	7,000	6,900	-1.43	15,643

5 cổ phiếu tăng nhiều nhất

Mã	Tham chiếu	Đóng cửa	Tăng	± %
PHC	3,000	3,300	300	10.00
PDC	3,000	3,300	300	10.00
TTC	6,100	6,700	600	9.84
SAP	10,400	11,400	1,000	9.62
GBS	2,100	2,300	200	9.52

5 cổ phiếu giảm nhiều nhất

Mã	Tham chiếu	Đóng cửa	Giảm	± %
PSG	800	700	-100	-12.50
NVC	800	700	-100	-12.50
GGG	900	800	-100	-11.11
SDJ	900	800	-100	-11.11
SDE	6,000	5,400	-600	-10.00

5 CP được NĐT nước ngoài mua/bán nhiều nhất

Mã	GT mua	Mã	GT bán
	(triệu VNĐ)		(triệu VNĐ)
PVC	5,216	AAA	1,028
PGS	1,464	VNR	873
API	530	SDT	615
PLC	353	VC1	296
PVS	344	PVX	270



Báo cáo này được thực hiện bởi Phòng Phân tích - Công ty cổ phần Chứng khoán Dầu khí. Những thông tin trong báo cáo này được thu thập từ các nguồn đáng tin cậy và đánh giá một cách thận trọng. Tuy nhiên, Công ty cổ phần Chứng khoán Dầu khí không chịu bất kỳ trách nhiệm nào đối với tính chính xác, trung thực, đầy đủ của các thông tin được cung cấp cũng như những tổn thất có thể xảy ra khi sử dụng báo cáo này. Mọi thông tin, quan điểm trong báo cáo này có thể được thay đổi mà không cần báo trước. Báo cáo này được xuất bản với mục đích cung cấp thông tin và hoàn toàn không hàm ý khuyến cáo người đọc mua, bán hay nắm giữ chứng khoán.

Người đọc cần lưu ý: Công ty cổ phần Chứng khoán Dầu khí có thể có những hoạt động hợp tác với các đối tượng được nêu trong báo cáo và có thể có xung đột lợi ích với các nhà đầu tư.

Báo cáo này thuộc bản quyền của Công ty cổ phần Chứng khoán Dầu khí. Mọi hành vi in ấn, sao chép, sửa đổi nội dung mà không được sự cho phép của Công ty cổ phần Chứng khoán Dầu khí đều được coi là sự vi phạm pháp luật.



CÔNG TY CỔ PHẦN CHỨNG KHOÁN DẦU KHÍ