

BẢN TIN TUẦN

04/02 - 08/02/2013



TỔNG QUAN

Thông tin doanh nghiệp đáng chú ý trong tuần:

- DPM hợp nhất: Lũy kế cả năm, đạt 13.434 tỷ đồng doanh thu thuần, tăng mạnh 45% so với năm 2011. Năm 2012, DPM lãi ròng 3019 tỷ đồng, giảm nhẹ so với năm 2011.
- PXS: công bố thông tin trúng thầu phát triển mỏ Diamond trị giá 57,32 triệu USD. Theo thông tin từ PXS, hợp đồng này có thời gian thực hiện khoảng 12 tháng và có giá trị tương đương một năm doanh thu kế hoạch của PXS.
- PPC hợp nhất: Năm 2012 lãi ròng gần 620 tỷ đồng, vượt xa so với kế hoạch 440 tỷ đồng LNTT được ĐHCĐ giao phó.
- MSN hợp nhất: Lãi ròng năm 2012 đạt 1.302 tỷ đồng, giảm 34% so với cùng kỳ. Doanh thu thuần năm 2012 đạt 10.389 tỷ đồng, tăng 47% so với năm 2011. Lợi nhuận thuần từ HĐKD tăng từ 2.480 tỷ lên 2.667 tỷ. Tuy vậy, lợi nhuận từ công ty liên kết từ mức 393 tỷ của năm 2011 giảm xuống - 288 tỷ. Thuế thu nhập doanh nghiệp tăng từ 373 tỷ lên 525 tỷ đồng. Từ đó kéo LNST giảm từ 2496 tỷ xuống 2.018 tỷ đồng. LNST của cổ đông công ty mẹ giảm 34%, từ 1.973 tỷ xuống 1.302 tỷ đồng.
- REE hợp nhất: Năm 2012 lãi ròng 658 tỷ đồng, tăng 28% so với cùng kỳ, vượt xa kế hoạch 592 tỷ đồng LNST được ĐHCĐ giao phó.
- SJS hợp nhất lỗ hơn 300 tỷ đồng năm 2012. Cuối năm 2012, dư nợ phải trả của SJS là 3.947 tỷ đồng. Riêng vay nợ dài hạn tăng hơn 1.000 tỷ đồng so với số dư đầu năm chủ yếu do Maritimebank và Việt Á Bank trợ vốn.
- ITA hợp nhất: Lũy kế năm 2012, lãi ròng 17,96 tỷ đồng, giảm 81% so với năm 2011. Cuối năm 2012, dư hàng tồn kho tăng 700 tỷ đồng so với số dư đầu năm. Trong năm 2012, công ty vay nợ ròng dài hạn thêm hơn 1.000 tỷ đồng nâng dư nợ vay dài hạn lên 2.065 tỷ đồng.

Nhận định thị trường:

Tuần sát tết, khối ngoại bán ròng hơn 5 triệu đơn vị cổ phiếu trên HSX, các etf trên thị trường vẫn giao dịch mua ròng đều đặn nhưng lượng mua ròng cũng giảm mạnh. Việc khối ngoại bán ròng tuần qua không phải là một yếu tố đáng lo vì lượng bán ròng tập trung mạnh trên một số ít cổ phiếu có thị giá cao hoặc vốn hóa lớn như MSN, REE...; trong khi đó trên các bluechips khác, khối ngoại vẫn có xu hướng mua ròng. Các quỹ etf giảm giao dịch có khả năng liên quan tới lịch nghỉ tết nguyên đán trên thị trường Việt Nam.

Dòng tiền trong nước diễn biến tích cực, áp lực bán ra không đáng kể ngay cả trong những ngày giao dịch sát tết là một điểm tích cực cho xu hướng của thị trường. Chỉ số hai sàn tiếp tục diễn biến theo chiều hướng tích cực và đã thể hiện được động lực từ dòng tiền nội khi không bị ảnh hưởng nhiều bởi việc giảm giao dịch của khối ngoại.

VN-Index đã bứt phá khỏi 490 điểm, về mặt kỹ thuật thì xu hướng tích cực có thể sẽ còn tiếp diễn. HNX-Index vượt kháng cự 63.8 điểm, và tương tự VN-Index, chỉ số sàn Hà Nội cũng vẫn còn tiềm năng tăng giá trong ngắn hạn. Khoảng dao động tăng của HNX-Index được mở rộng lên vùng 60 – 68 điểm.

Phòng Phân tích

Báo cáo được thực hiện bởi CV
phân tích:

Đào Hồng Dương

duongdh@psi.vn

CTCP CK Dầu Khí (PSI)

Trụ sở chính:

18 Lý Thường Kiệt, Q. Hoàn Kiếm, Hà Nội.

ĐT: (84-4) 39343888

Fax: (84-4) 39343999



NHẬN ĐỊNH THỊ TRƯỜNG: SÀN HỒ CHÍ MINH

Tổng quan thị trường tuần

HSX	Giá trị	Thay đổi	± %
VN-Index	490.62	↑ 3.41	1.49%
KLGD (triệu ck)	258.44	↓ -176.89	-40.63%
GTGD (tỷ đồng)	4,583.29	↓ -1,923.54	-29.56%

Thị trường phiên cuối tuần

	Giá trị	Thay đổi	± %
VN-Index	494.03	↑ 3.41	0.70%
KLGD (triệu ck)	44.28	↓ -28.73	-39.35%
GTGD (tỷ đồng)	574.69	↓ -592.40	-50.76%
Tổng cung (triệu ck)	53.63	↓ -6.85	-11.32%
Tổng cầu (triệu ck)	64.04	↓ -6.94	-9.78%
Giao dịch NN			
KL mua (triệu ck)	0.00	↓ -5.49	-100.00%
KL bán (triệu ck)	0.00	↓ -8.44	-100.00%
Giá trị mua (tỷ đồng)	0.00	↓ -136.47	-100.00%
Giá trị bán (tỷ đồng)	0.00	↓ -322.06	-100.00%



Chỉ tiêu kỹ thuật của VN-index

Xu thế	Thời gian	Trạng thái
Ngắn hạn	1 - 4 tuần	Tăng
Trung hạn	1 - 3 tháng	Tăng
Dài hạn	trên 6 tháng	N/A

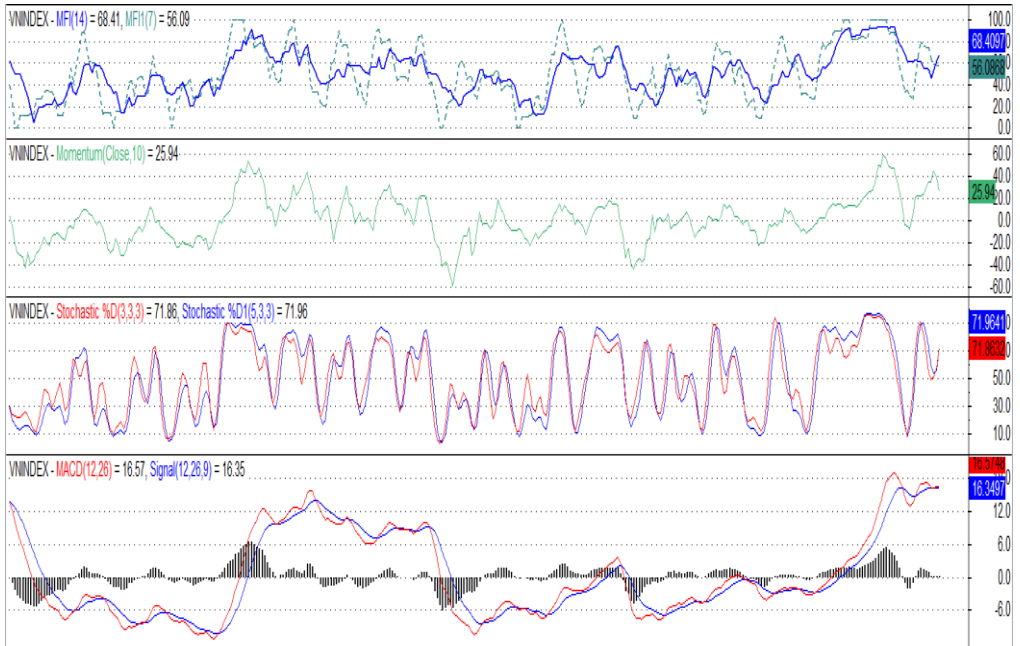
Chỉ tiêu đánh giá ngắn hạn

Chu kỳ ngắn hạn	Tăng
Thanh khoản	Ổn định
Đánh giá dòng tiền	Ổn định
Trạng thái ngắn hạn	Tăng
Tín hiệu mua/bán	Nằm giữ

Các ngưỡng quan trọng

	Điểm	Đánh giá
Kháng cự 1	505	*
Kháng cự 2	520	***
Kháng cự 3		
Hỗ trợ 1	470	*
Hỗ trợ 2	432	**
Hỗ trợ 3	409	***

Ghi chú đánh giá các ngưỡng kỹ thuật: (*) Yếu; (**) Trung Bình; (***) Mạnh; (****) Rất mạnh





NHẬN ĐỊNH THỊ TRƯỜNG: SÀN HÀ NỘI

Tổng quan thị trường tuần

HNX	Giá trị	Thay đổi	± %
HNX-Index	66.21	↑ 3.22	5.11%
KLGD (triệu ck)	268.43	↓ -97.42	-26.63%
GTGD (tỷ đồng)	2,195.49	↓ -699.78	-24.17%

Thị trường phiên cuối tuần

	Giá trị	Thay đổi	± %
HNX-Index	66.21	↑ 1.19	1.83%
KLGD (triệu ck)	59.65	↓ -6.08	-9.25%
GTGD (tỷ đồng)	467.31	↓ -65.16	-12.24%
Tổng cung (triệu ck)	50.79	↓ -45.42	-47.21%
Tổng cầu (triệu ck)	49.11	↓ -63.14	-56.25%
Giao dịch NN			
KL mua (triệu ck)	0.53	↓ -1.12	-67.85%
KL bán (triệu ck)	1.05	↓ -0.03	-3.11%
Giá trị mua (tỷ đồng)	6.86	↓ -12.78	-65.05%
Giá trị bán (tỷ đồng)	16.58	↑ 1.88	12.82%



Đồ thị HNX-Index- tổng hợp tín hiệu ngắn hạn

Chỉ tiêu kỹ thuật của HNX-Index

Xu thế	Thời gian	Trạng thái
Ngắn hạn	1 - 4 tuần	Tăng
Trung hạn	1 - 3 tháng	Tăng
Dài hạn	trên 6 tháng	N/A

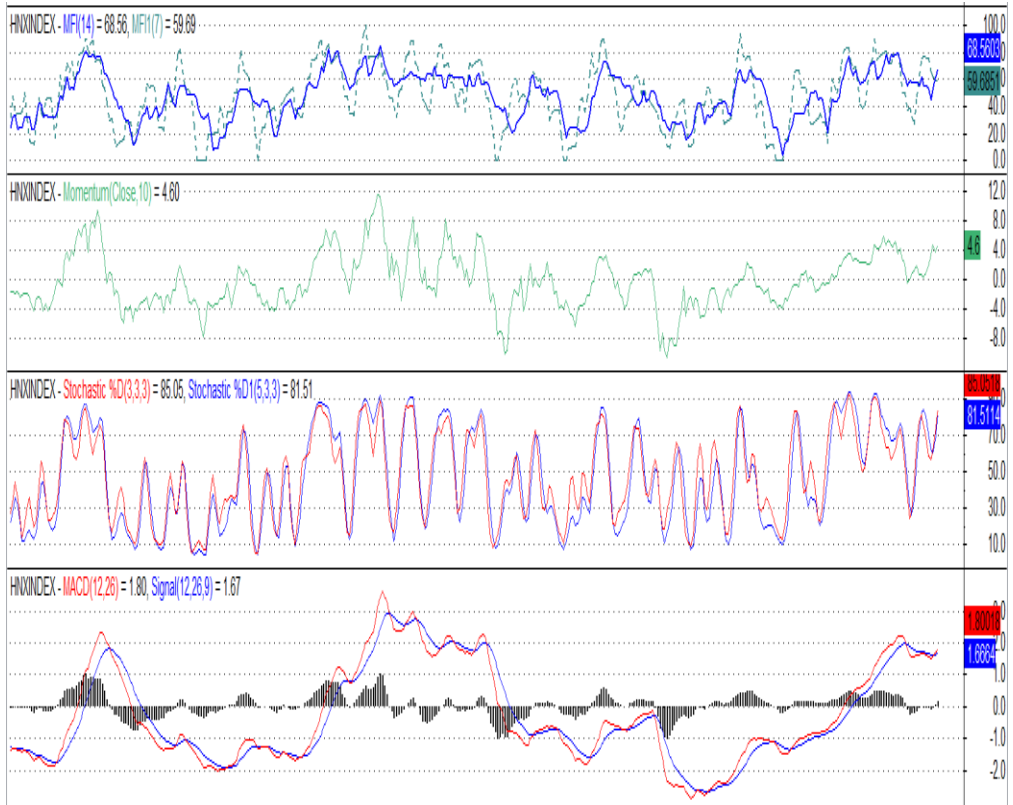
Chỉ tiêu đánh giá ngắn hạn

Chu kỳ ngắn hạn	Tăng
Thanh khoản	Giảm
Đánh giá dòng tiền	Bất ổn
Trạng thái ngắn hạn	Tăng
Tín hiệu mua/bán	MUA

Các ngưỡng quan trọng

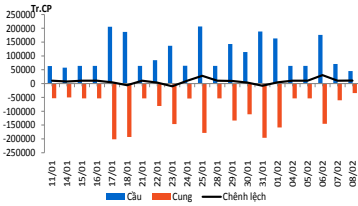
	Điểm	Đánh giá
Kháng cự 1	67.7	***
Kháng cự 2		
Kháng cự 3		
Hỗ trợ 1	58.68	*
Hỗ trợ 2	57.07	**
Hỗ trợ 3	55.46	***

Ghi chú đánh giá các ngưỡng kỹ thuật: (*) Yếu; (**) Trung Bình; (***) Mạnh; (****) Rất mạnh

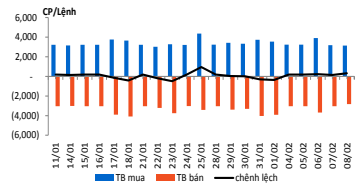


DIỄN BIẾN SÀN HỒ CHÍ MINH PHIÊN CUỐI TUẦN

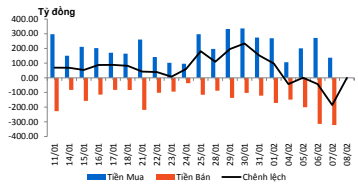
Cung cầu



TB lệnh mua/bán



Giao dịch NĐTNN



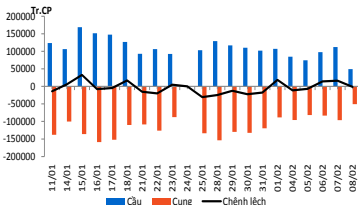
Mở đầu phiên cuối năm, PPC tăng trần phiên thứ 3 liên tiếp, đồng thời thông tin kết quả kinh doanh đột biến trong quý 4 cũng vừa được công bố, giúp cổ phiếu này giao dịch sôi động ngay phút mở cửa với 380 ngàn đơn vị. Bên cạnh đó ITC, PTL, HLA cũng tăng trần, cả PTL và HLA cùng có dư mua giá trần lớn. Nhóm bluechips linh xình phân hóa với GAS, STB, HPG, GMD... xanh màu, HAG, EIB, CSM, DRC, DPM... giảm giá là nguyên nhân khiến chỉ số đang thu hẹp đà tăng. VN-Index qua mốc 491.85 điểm, tăng 0.25% (1.23 điểm).

Phiên sáng, bluechips dưới động lực từ khối ngoại đảo chiều tăng điểm kết hợp sự khởi sắc ngay đầu phiên của các penny tạo hưng phấn cho toàn thị trường, VN-Index tăng hơn 3 điểm. Toàn sàn HOSE có 169 mã tăng giá (trong đó có 35 mã tăng hết biên độ) và chỉ còn 33 mã giảm. ITA được ghi nhận tăng 2.2% đồng thời có 4.59 triệu đơn vị chuyển nhượng. Họ nhà "P" tiếp tục có phiên giao dịch khởi sắc PVT, PXL bám trần và có 1.6 triệu đơn vị trao tay, PVF cùng tăng 1.5%. Hàng loạt mã kịch trần PXS, PXL, PTL, HLA, ITC, HQC, KDH..., đặc biệt PXS có đến 1.1 triệu lệnh mua giá trần chưa được tiêu thụ hết.

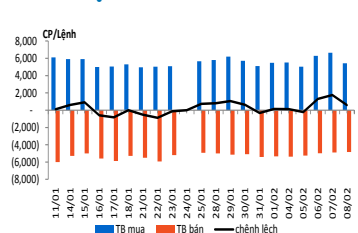
Thị trường chứng khoán khép lại phiên giao dịch cuối năm Nhâm Thìn với đầy sắc xanh trên cả hai sàn, tâm lý nhà đầu tư phần chần và kỳ vọng cho một năm mới "mua may bán đắt". VN-Index kết thúc năm tại 494.03 điểm.

DIỄN BIẾN SÀN HÀ NỘI PHIÊN CUỐI TUẦN

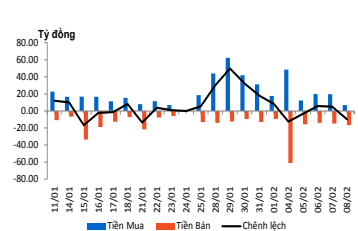
Cung cầu



TB lệnh mua/bán



Giao dịch NĐTNN



Sau hơn 20 phút mở cửa HNX-Index khá giằng co cũng tăng nhẹ 0.2 điểm (0.31%) tạm dừng ở 65.22 điểm. VCG tăng mạnh 3.73% thanh khoản đạt 590 ngàn đơn vị, SHB ngay sau đó với 540 ngàn đơn vị, giá tạm thời ở tham chiếu. PVX, KLS cũng đang đứng giá, SDH bám trần với gần 500 đơn vị chuyển nhượng, dư mua giá trần vẫn còn.

Phiên sáng, Diễn biến trên HNX cũng rất khả quan với 124 mã tăng điểm và chỉ 33 mã giảm. Tuy vậy, thanh khoản chỉ duy trì ở mức trung bình với 38 triệu đơn vị (313.2 tỷ đồng) khá thấp so phiên trước.

Những cái tên quen thuộc hút dòng tiền trên sàn vẫn là SHB (9.6 triệu đơn vị) KLS (3.8 triệu đơn vị), PVL, PVX, VND, SCR, VCG đều có từ 1 triệu đơn vị khớp lệnh trở lên. Đồng thời những mã này cũng tăng giá, riêng PVL kịch trần. HNX-Index chốt phiên sáng tại 66.06 điểm, tăng 1.04 điểm tương ứng 1.6%.

Cuối phiên, Sàn HNX đặc biệt sôi động với những mã cổ phiếu lớn có tính đầu cơ cao. Thanh khoản của sàn này bùng nổ dù trong ngày cuối năm, với 95 triệu đơn vị, trị giá 754 tỷ đồng với 190 mã tăng giá. Đặc biệt nhất là việc SHB có 15 triệu đơn vị chuyển nhượng, giá tăng 5.19% lên 8,100 đồng/cp do có thông tin về đợt phát hành tái phiếu của Vinacomin. KLS cũng có hơn 6 triệu đơn vị chuyển nhượng, giá tăng 2.91% lên 10,600 đồng/cp. Trong khi đó, SCR giảm 100 đồng còn PVX đứng giá. Đáng chú ý là việc PVL tìm lại sức bật khi tăng 8.16% lên 5,300 đồng/cp và có gần 4 triệu cổ phiếu chuyển nhượng. Cuối phiên, PVL vẫn còn dư mua trần hơn 1 triệu cổ phiếu dù công ty vừa công bố lỗ 2.56 tỷ đồng trong quý 4/2012 và cả năm lỗ hơn 20 tỷ đồng. VCG được nhà đầu tư nước ngoài mua mạnh với hơn 756,000 đơn vị, giá cổ phiếu tăng 700 đồng lên 14,100 đồng/cp.

Giao dịch cổ phiếu các doanh nghiệp thuộc Tập đoàn Dầu khí quốc gia Việt Nam

Tuần qua, trong 28 cổ phiếu niêm yết trên HOSE và HNX có 5 mã giảm giá, 1 mã đứng giá và 22 mã cổ phiếu tăng giá. Tính chung cả tuần, các cổ phiếu thuộc nhóm này tăng bình quân 5.29%. Tổng khối lượng giao dịch đạt hơn 80.794 triệu đơn vị, giảm mạnh so với tuần trước. Giao dịch nhiều nhất là PVX với hơn 56,610 triệu đơn vị cổ phiếu.

Dưới đây là diễn biến của các mã cổ phiếu thuộc tập đoàn PVN tuần 06/2013:

STT	Mã	Tên công ty	Giá đóng cửa	KLGD (1 cp)	Tăng/Giảm (%)	P/B*	P/E trailing*	Nơi giao dịch
1	PCG	CTCP Đầu tư và Phát triển Gas Đô thị	5.1	8,200	↑ 2.00	0.45	13.78	HNX
2	PCT	CTCP Vận tải Dầu khí Cửu Long	3.3	40,600	→ 0.00	0.32	30.00	HNX
3	PFL	Công ty cổ phần Dầu khí Đông Đô	3.6	2,282,200	↑ 5.88	0.32	30.00	HNX
4	PGS	CTCP Kinh doanh Khí hóa lỏng Miền Nam	19.0	3,145,900	↓ -0.52	0.21	0.35	HNX
5	PPS	CTCP Dịch vụ Kỹ thuật Điện lực Dầu khí Việt Nam	10.6	321,400	↓ -6.19	1.56	1.26	HNX
6	PPE	CTCP Tư vấn Điện lực Dầu khí Việt Nam	2.6	13,600	↓ -3.70	0.98	6.71	HNX
7	PSI	CTCP Chứng Khoán Dầu khí	4.5	302,500	↑ 12.50	0.45	N/A	HNX
8	PVC	Tổng Công ty Dung dịch khoan và Hóa phẩm Dầu khí-CTCP	14.2	2,989,382	↑ 5.19	0.85	2.12	HNX
9	PVE	Tổng Công ty Tư vấn Thiết kế Dầu khí-CTCP	7.7	434,600	↑ 4.05	1.35	3.52	HNX
10	PVG	CTCP Kinh doanh khí hóa lỏng Miền Bắc	9.3	1,357,160	↑ 4.49	0.60	6.69	HNX
11	PVI	Công ty Cổ phần PVI	16.8	179,529	↑ 3.70	0.72	8.48	HNX
12	PVR	CTCP Kinh doanh Dịch vụ cao cấp Dầu khí Việt Nam	6.3	1,215	↑ 1.61	0.60	2.96	HNX
13	PVS	Tổng CTCP Dịch vụ Kỹ thuật Dầu khí Việt Nam	15.3	2,668,210	↑ 2.68	1.29	4.09	HNX
14	PVX	Tổng CTCP Xây lắp Dầu khí Việt Nam	7.8	36,955,823	↑ 13.04	0.34	2.93	HNX
15	GAS	Tổng công ty Khí Việt Nam - CTCP	46.7	2,204,330	↑ 3.78	3.77	14.97	HSX
16	DPM	Tổng công ty Phân bón và Hóa chất Dầu khí-CTCP	46.4	3,114,290	↓ -1.07	3.77	14.97	HSX
17	CNG	Công ty cổ phần CNG Việt Nam	28.0	354,140	↑ 9.38	2.78	7.50	HSX
18	GSP	CTCP Vận tải Sản phẩm khí quốc tế	7.4	230,530	↑ 2.78	2.78	7.50	HSX
19	PET	Tổng CTCP Dịch vụ Tổng hợp Dầu khí	14.6	2,591,640	↑ 2.10	1.28	3.41	HSX
20	PGD	CTCP Phân phối khí thấp áp Dầu khí Việt Nam	33.8	160,940	↓ -1.17	0.64	5.40	HSX
21	PTL	CTCP Đầu tư Hạ tầng và Đô thị Dầu khí	3.7	1,857,590	↑ 15.63	0.83	3.60	HSX
22	PVD	Tổng CTCP khoan và dịch vụ khoan Dầu khí	43.3	2,344,910	↑ 0.70	1.65	4.77	HSX
23	PVF	Tổng Công ty Tài Chính Cổ phần Dầu khí Việt Nam	13.3	7,601,660	↑ 13.68	0.36	2.87	HSX
24	PVT	Tổng CTCP vận tải Dầu khí	5.3	6,936,520	↑ 12.77	1.46	8.51	HSX
25	PXI	CTCP Xây dựng công nghiệp & dân dụng dầu khí	5.0	491,430	↑ 13.64	1.17	16.84	HSX
26	PXM	CTCP Xây lắp Dầu khí Miền Trung	2.8	353,040	↑ 3.70	0.54	48.18	HSX
27	PXS	CTCP Kết cấu Kim loại và Lắp máy Dầu khí	9.3	1,745,780	↑ 20.78	0.48	3.33	HSX
28	PXT	CTCP Xây lắp Đường ống Bể chứa Dầu khí	4.7	107,160	↑ 6.82	0.25	1.46	HSX
29	NT2	CTCP Điện lực Dầu khí Nhơn Trạch 2	-	-	N/A	0.70	2.79	UPCOM
30	POV	CTCP Xăng dầu Dầu khí Vũng Áng	-	-	N/A	0.43	3.09	UPCOM
31	PSP	CTCP Cảng dịch vụ Dầu khí Đình Vũ	-	-	N/A	0.39	4.61	UPCOM
32	PSB	CTCP Đầu tư Dầu khí Sao Mai -Bến Đình	-	-	N/A	0.72	0.00	UPCOM
33	PTT	CTCP Vận tải Dầu khí Đông Dương	-	-	N/A	0.46	13.58	UPCOM

Nguồn: HSX, HNX

THỐNG KÊ GIAO DỊCH PHIÊN CUỐI TUẦN
HSX
5 cổ phiếu giao dịch nhiều nhất

Mã	Tham chiếu	Đóng cửa	± %	Giá trị giao dịch
				(1 triệu VNĐ)
ITA	9,000	9,100	1.11	57,146,000
DRC	40,500	40,300	-0.49	21,554,000
CSM	31,600	31,100	-1.58	20,957,000
HPG	26,100	26,100	0.00	19,731,000
KBC	10,200	10,300	0.98	24,832,000

5 cổ phiếu tăng nhiều nhất

Mã	Tham chiếu	Đóng cửa	Tăng	± %
PXS	8,700	9,300	600	6.90
HLA	5,800	6,200	400	6.90
PPC	16,000	17,100	1,100	6.88
PGC	10,200	10,900	700	6.86
C47	14,600	15,600	1,000	6.85

5 cổ phiếu giảm nhiều nhất

Mã	Tham chiếu	Đóng cửa	Giảm	± %
DDM	1,400	1,300	-100	-7.14
CYC	2,900	2,700	-200	-6.90
CLG	9,200	8,600	-600	-6.52
CTI	6,900	6,500	-400	-5.80
OPC	46,500	44,000	-2,500	-5.38

5 CP được NĐT nước ngoài mua/bán nhiều nhất

Mã	GT mua	Mã	GT bán
	(triệu VNĐ)		(triệu VNĐ)
PXS	0	PXS	0
HLA	0	HLA	0
PPC	0	PPC	0
PGC	0	PGC	0
C47	0	C47	0

HNX
5 cổ phiếu giao dịch nhiều nhất

Mã	Tham chiếu	Đóng cửa	± %	Giá trị giao dịch
				(1 triệu VNĐ)
NVB	7,300	7,300	0.00	198,820
KLS	10,300	10,600	2.91	67,131
PVX	7,800	7,800	0.00	38,542
PVL	4,900	5,300	8.16	20,766
PVC	13,600	14,200	4.41	20,292

5 cổ phiếu tăng nhiều nhất

Mã	Tham chiếu	Đóng cửa	Tăng	± %
HGM	84,000	92,400	8,400	10.00
HST	7,000	7,700	700	10.00
NPS	15,000	16,500	1,500	10.00
IVS	6,000	6,600	600	10.00
GLT	12,200	13,400	1,200	9.84

5 cổ phiếu giảm nhiều nhất

Mã	Tham chiếu	Đóng cửa	Giảm	± %
L14	4,700	4,300	-400	-8.51
HHG	3,600	3,300	-300	-8.33
DID	5,400	5,000	-400	-7.41
MCL	1,400	1,300	-100	-7.14
PSG	1,400	1,300	-100	-7.14

5 CP được NĐT nước ngoài mua/bán nhiều nhất

Mã	GT mua	Mã	GT bán
	(triệu VNĐ)		(triệu VNĐ)
PVS	2,249	AAA	7,955
PVC	995	PGS	6,085
PVX	865	PVS	750
MIC	750	DXP	565
KLS	438	BVS	258



Báo cáo này được thực hiện bởi Phòng Phân tích - Công ty cổ phần Chứng khoán Dầu khí. Những thông tin trong báo cáo này được thu thập từ các nguồn đáng tin cậy và đánh giá một cách thận trọng. Tuy nhiên, Công ty cổ phần Chứng khoán Dầu khí không chịu bất kỳ trách nhiệm nào đối với tính chính xác, trung thực, đầy đủ của các thông tin được cung cấp cũng như những tổn thất có thể xảy ra khi sử dụng báo cáo này. Mọi thông tin, quan điểm trong báo cáo này có thể được thay đổi mà không cần báo trước. Báo cáo này được xuất bản với mục đích cung cấp thông tin và hoàn toàn không hàm ý khuyến cáo người đọc mua, bán hay nắm giữ chứng khoán.

Người đọc cần lưu ý: Công ty cổ phần Chứng khoán Dầu khí có thể có những hoạt động hợp tác với các đối tượng được nêu trong báo cáo và có thể có xung đột lợi ích với các nhà đầu tư.

Báo cáo này thuộc bản quyền của Công ty cổ phần Chứng khoán Dầu khí. Mọi hành vi in ấn, sao chép, sửa đổi nội dung mà không được sự cho phép của Công ty cổ phần Chứng khoán Dầu khí đều được coi là sự vi phạm pháp luật.



CÔNG TY CỔ PHẦN CHỨNG KHOÁN DẦU KHÍ