

BẢN TIN TUẦN

03/06 - 07/06/2013



TỔNG QUAN

Trên HSX, khối ngoại bán ròng 15.2 triệu đơn vị cổ phiếu, giá trị bán ròng hơn 300 tỷ đồng trong đó đáng kể nhất là các mã như -2.1 triệu VIC; -2.9 triệu HAG; -0.79 triệu GMD; -2.5 triệu PVF; -1.5 triệu IJC; -1.6 triệu ITA; -1.2 triệu PVT... Giao dịch của khối ngoại cũng phân hóa mạnh và nhiều cổ phiếu dầu khí tiếp tục đứng TOP trong nhóm được mua ròng như GAS (47.6 tỷ); DPM (21,9 tỷ); ... Trên HNX, khối ngoại bán ròng hơn 1,1 triệu đơn vị cổ phiếu với giá trị bán ròng hơn 20 tỷ đồng. Mức bán ròng của khối ngoại trên HNX khá “khiêm tốn” và hầu như không tác động đến diễn biến sàn Hà Nội.

FTSE Vietnam Index sẽ thêm PPC, CSM, PET và loại PGD, NTL trong khi FTSE Vietnam All-Share Index thêm DHG, BMP, CSM và loại PNJ, PGD, NTL. Sau lần cơ cấu này, trong rổ tính FTSE Vietnam Index và FTSE Vietnam All-Share Index còn lần lượt 23 và 39 cổ phiếu. Hoạt động cơ cấu danh mục của hai chỉ số thuộc FTSE Vietnam Index Series sẽ được thực hiện sau giờ đóng cửa phiên giao dịch ngày thứ Sáu (21/06) và có hiệu lực từ ngày thứ Hai (24/06). Với lượng giá trị dự kiến FTSE Vietnam Index sẽ mua vào với những cổ phiếu thêm vào danh mục, có khả năng điều này sẽ tác động tích cực tới biến động giá ngắn hạn của PPC và PET.

Đáng chú ý trong tuần qua thì việc chỉ số VN-index tăng tích cực có sự đóng góp lớn của 2 cổ phiếu vốn hóa lớn là GAS và CTG. Cổ phiếu CTG tăng 11,2% trong tuần sau thông tin nói room từ 12.79% lên 30%. Riêng trong 2 phiên cuối tuần, NĐT NN mua ròng hơn 2 triệu CTG....

Về mặt kỹ thuật, giao dịch và thanh khoản trên hai sàn đã ổn định trở lại và củng cố cho một xu thế tăng bền vững. VN-Index chính thức vượt qua đỉnh cũ tại 518 điểm, tuy nhiên chúng tôi cho rằng điều này có khả năng do ảnh hưởng của một số cổ phiếu vốn hóa lớn. Khoảng dao động VN-Index được nói rộng ra vùng 490 – 540 điểm, và tương ứng là 62 – 67 điểm với HNX-Index. Chúng tôi đánh giá tích cực đối với xu hướng ngắn hạn – trung hạn của thị trường tuy nhiên khả năng tăng nóng sẽ khó xảy ra, một vài đợt điều chỉnh xen kẽ có thể sẽ xuất hiện. Ngoài ra sự phân hóa giữa các cổ phiếu trên thị trường sẽ ngày càng mạnh mẽ. Nhà đầu tư nên giữ, tăng tỷ lệ cổ phiếu và tái cơ cấu danh mục nếu cần thiết, tập trung mạnh hơn nữa vào các cổ phiếu có yếu tố cơ bản tốt với khoảng thời gian đầu tư dự kiến cho trung – dài hạn.

Phòng Phân tích

Báo cáo được thực hiện bởi CV

phân tích:

Đào Hồng Dương

duongdh@psi.vn

CTCP CK Dầu Khí (PSI)

Trụ sở chính:

18 Lý Thường Kiệt, Q. Hoàn Kiếm, Hà Nội.

ĐT: (84-4) 39343888

Fax: (84-4) 39343999



NHẬN ĐỊNH THỊ TRƯỜNG: SÀN HỒ CHÍ MINH

Tổng quan thị trường tuần

HSX	Giá trị	Thay đổi	± %
VN-Index	527.97	↑ 9.58	1.85%
KLGD (triệu ck)	348.79	↓ -145.01	-29.37%
GTGD (tỷ đồng)	5,915.20	↓ -2,151.17	-26.67%

Thị trường phiên cuối tuần

	Giá trị	Thay đổi	± %
VN-Index	527.97	↑ 7.07	1.36%
KLGD (triệu ck)	74.55	↑ 2.30	3.18%
GTGD (tỷ đồng)	1,274.96	↑ 56.61	4.65%
Tổng cung (triệu ck)	53.63	↑ 0.00	0.00%
Tổng cầu (triệu ck)	64.04	↑ 0.00	0.00%
Giao dịch NN			
KL mua (triệu ck)	6.20	↑ 3.44	124.21%
KL bán (triệu ck)	6.71	↑ 0.39	6.12%
Giá trị mua (tỷ đồng)	157.22	↑ 82.40	110.13%
Giá trị bán (tỷ đồng)	190.97	↑ 48.52	34.06%

Chỉ tiêu kỹ thuật của VN-index

Xu thế	Thời gian	Trạng thái
Ngắn hạn	1 - 4 tuần	Tăng
Trung hạn	1 - 3 tháng	Tăng
Dài hạn	trên 6 tháng	N/A

Chỉ tiêu đánh giá ngắn hạn

Chu kỳ ngắn hạn	Tăng
Thanh khoản	Tăng
Đánh giá dòng tiền	Tăng
Trạng thái ngắn hạn	Tăng
Tín hiệu mua/bán	MUA

Các ngưỡng quan trọng

	Điểm	Đánh giá
Kháng cự 1	540	****
Kháng cự 2		
Kháng cự 3		
Hỗ trợ 1	490	**
Hỗ trợ 2	470	***
Hỗ trợ 3	400	***

Ghi chú đánh giá các ngưỡng kỹ thuật: (*) Yếu; (**) Trung Bình; (***) Mạnh; (****) Rất mạnh



Đồ thị VN-Index- Tổng hợp tín hiệu ngắn hạn

Nhận định sàn HSX

Mặc dù thị trường tăng khá tích cực trong tuần nhưng tuần qua lại ghi nhận mức bán rông khá mạnh của khối ngoại. Trên HSX, khối ngoại bán rông 15.2 triệu đơn vị cổ phiếu, giá trị bán rông hơn 300 tỷ đồng trong đó đáng kể nhất là các mã như -2.1 triệu VIC; -2.9 triệu HAG; -0.79 triệu GMD; -2.5 triệu PVF; -1.5 triệu IJC; -1.6 triệu ITA; -1.2 triệu PVT... Giao dịch của khối ngoại cũng phân hóa mạnh và nhiều cổ phiếu dầu khí tiếp tục đứng TOP trong nhóm được mua rông như GAS (47.6 tỷ); DPM (21,9 tỷ); ...

Với mức bán rông bình quân trên dưới 3 triệu đơn vị cổ phiếu mỗi phiên, giao dịch của khối ngoại tuần qua ít gây ảnh hưởng tới diễn biến tích cực của thị trường. Chỉ số VN-Index nằm trong xu thế tăng khá vững chãi với nhiều tín hiệu kỹ thuật thể hiện sự tích cực:

- Thanh khoản giảm xuống mức ổn định là một yếu tố tốt. Việc thanh khoản tăng quá cao (>85 triệu) hoặc giảm quá thấp đều là các trạng thái mất cân bằng của thị trường và thể hiện xu thế tăng ngắn hạn sẽ không bền vững. Mức thanh khoản quanh 50 – 70 triệu đơn vị/ phiên như hiện tại thể hiện sự cân bằng cung cầu và mức độ bền vững của xu thế tăng. Công cụ dòng tiền MFI đã có điều chỉnh giảm khỏi trạng thái OVER BOUGHT.
- MACD histogram bắt đầu mở rộng trở lại, thể hiện khả năng bước vào đoạn sóng tăng chính.
- Khoảng dao động VN-Index được mở rộng ra trong khoảng 490 – 540 điểm; đỉnh cũ 518 chính thức được phá vỡ.



NHẬN ĐỊNH THỊ TRƯỜNG: SÀN HÀ NỘI

Tổng quan thị trường tuần

HNX	Giá trị	Thay đổi	± %
HNX-Index	65.58 ↑	0.96	1.49%
KLGD (triệu ck)	225.21 ↓	-133.71	-37.25%
GTGD (tỷ đồng)	1,917.00 ↓	-1,042.93	-35.24%

Thị trường phiên cuối tuần

	Giá trị	Thay đổi	± %
HNX-Index	65.58	↑0.25	0.38%
KLGD (triệu ck)	50.39	↑10.96	27.78%
GTGD (tỷ đồng)	460.79	↑111.59	31.95%
Tổng cung (triệu ck)	104.62	↑20.66	24.60%
Tổng cầu (triệu ck)	85.56	↑8.19	10.59%
Giao dịch NN			
KL mua (triệu ck)	0.39	↓0.29	-42.90%
KL bán (triệu ck)	1.46	↓0.36	-19.99%
Giá trị mua (tỷ đồng)	4.57	↓4.56	-49.91%
Giá trị bán (tỷ đồng)	39.09	↑22.50	135.67%



Đồ thị HNX-Index- tổng hợp tín hiệu ngắn hạn

Chỉ tiêu kỹ thuật của HNX-Index

Xu thế	Thời gian	Trạng thái
Ngắn hạn	1 - 4 tuần	Tăng
Trung hạn	1 - 3 tháng	Tăng
Dài hạn	trên 6 tháng	N/A

Chỉ tiêu đánh giá ngắn hạn

Chu kỳ ngắn hạn	Tăng
Thanh khoản	Tăng
Đánh giá dòng tiền	Tăng
Trạng thái ngắn hạn	Tăng
Tín hiệu mua/bán	MUA

Các ngưỡng quan trọng

	Điểm	Đánh giá
Kháng cự 1	67	**
Kháng cự 2		
Kháng cự 3		
Hỗ trợ 1	59	**
Hỗ trợ 2	54	****
Hỗ trợ 3		

Ghi chú đánh giá các ngưỡng kỹ thuật: (*) Yếu; (**) Trung Bình; (***) Mạnh; (****) Rất mạnh

Nhận định sàn HNX

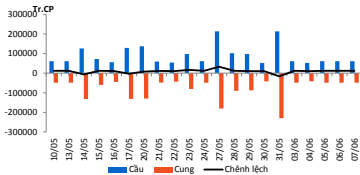
Tuần qua trên HNX, khối ngoại bán ròng hơn 1,1 triệu đơn vị cổ phiếu với giá trị bán ròng hơn 20 tỷ đồng. Mức bán ròng của khối ngoại trên HNX khá “khiêm tốn” và hầu như không tác động đến diễn biến sàn Hà Nội.

Về mặt kỹ thuật, diễn biến HNX-index đang rất tích cực và chúng tôi đánh giá cao các tín hiệu trên chỉ số HNX-Index do không bị ảnh hưởng bởi nhóm cổ phiếu vốn hóa lớn. Việc HNX-Index có sự tăng trưởng thời gian qua không những vượt ra khỏi downtrend trước đó mà đang đưa chỉ số vào một xu thế tăng khá bền vững với dạng Rounding mà phổ biến của sự phục hồi thường là mô hình Cup and Handle trong trung – dài hạn. việc kì vọng vào mô hình này cũng bắt nguồn từ dấu hiệu thanh khoản HNX-Index có sự giảm dần trong khi chỉ số vẫn tăng về cận mức kháng cự đỉnh cũ tại 67 điểm.

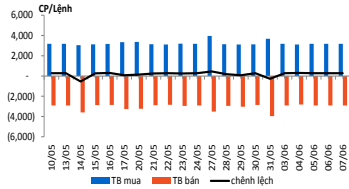
Phân tích chi tiết về tương quan KLGD trong mô hình kì vọng: Với mức khối lượng từ 40 – 50 triệu đơn vị cổ phiếu bình quân, mặc dù dòng tiền tích cực vì không đẩy thị trường tăng quá nóng, sẽ tránh được các đợt chốt lời ồ ạt diện rộng, nhưng ngược lại sẽ không đủ mạnh để đưa chỉ số HNX-Index vượt qua kháng cự đỉnh cũ khu vực 67 điểm. Do đó một đoạn tích lũy (phần tay cầm trong mô hình) thường sẽ được hình thành ở dạng điều chỉnh nhẹ với mức điều chỉnh tối đa không dưới mức 62 điểm. hình thái biến động của HNX-Index cùng với yếu tố tương quan KLGD là căn cứ để chúng tôi đưa ra kì vọng về kịch bản mô hình CUP AND HANDLE. Chúng tôi đánh giá cao khả năng vượt đỉnh cũ khu vực 66 – 67 điểm trong trung hạn của HNX-Index.

DIỄN BIẾN SÀN HOSE CHỈ MINH PHIÊN CUỐI TUẦN

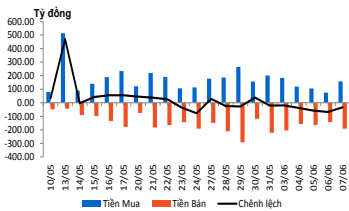
Cung cầu



TB lệnh mua/bán



Giao dịch NĐTNN



Mở cửa, VN-Index tăng hơn 2 điểm và đà tăng tiếp tục được nới rộng lên đến hơn 5 điểm sau 25 phút giao dịch, VN-Index đang tạm giao dịch quanh 526.30 điểm. GAS, VNM, VIC đều tăng nhẹ đóng góp không nhỏ cho việc tăng điểm này.

Các cổ phiếu bluechips như PVF, CTG, IJJC, SSI, HAG, HSG, REE, VSH, BVH, DRC, đều có những phút giao dịch khởi sắc. Sau gần 30 phút giao dịch, toàn sàn HOSE đã có 89 mã tăng, 185 mã đứng giá và chỉ 36 mã giảm điểm.

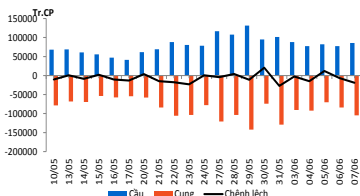
GAS, VNM, BVH, PVF, SSI, CTG... đều duy trì đà tăng khá mạnh hỗ trợ tích cực cho chỉ số VN-Index dù cuối phiên sáng một số mã trong rổ VN30 đã chuyển sang sắc đỏ. Cụ thể FPT, HSG, VSH, PVD, GMD, KDC, CSM, PGD, PNJ... đều không thể duy trì được mốc tham chiếu dù áp lực bán không quá mạnh. Điều này cho thấy lực mua giá cao đã có phần thận trọng trở lại.

Điều này làm VN-Index chốt phiên sáng tăng 4.79 điểm, hay 0.92%, tạm dừng trên 525.69 điểm. Khối lượng giao dịch trong phiên đạt gần 49 triệu đơn vị, tương ứng 849 tỷ đồng, mặc dù sụt giảm so với phiên cuối tuần trước nhưng so ra vẫn ở mức cao.

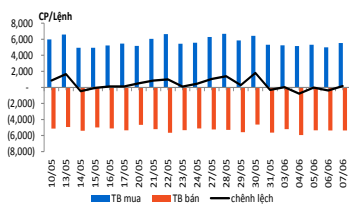
VN-Index kết phiên tăng 7.07 điểm, tương ứng 1.36% lên nằm ở 527.97, ghi nhận tuần tăng thứ 7 liên tiếp kể từ 15/04. Thanh khoản trên HOSE vẫn tích cực khi có gần 74.5 triệu đơn vị, tương ứng 1.27 nghìn tỉ đồng. Giao dịch chủ yếu vẫn là nhóm cổ phiếu Bluechips, trong đó CTG khớp hơn 4.2 triệu đơn vị, ITA 3.1 triệu, SAM, SSI, HAG, REE đều trên 2 triệu đơn vị. HQC cũng đóng góp không nhỏ với 4.2 triệu

DIỄN BIẾN SÀN HÀ NỘI PHIÊN CUỐI TUẦN

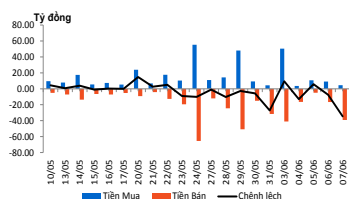
Cung cầu



TB lệnh mua/bán



Giao dịch NĐTNN



Sàn HNX tương tự HSX khi phần lớn cổ phiếu trên rổ HNX30 đều xanh. PVX, PVL, NTP, PVS, PVC lực cầu đang tạm thời lấn át giúp giá tăng khá. Rổ HNX30, chỉ duy nhất VGS là dưới giá tham chiếu với khối lượng chưa tới 100 nghìn đơn vị.

HNX-Index lúc này tăng 0.31 điểm, tương ứng 0.47%, tạm giao dịch ở 65.61 điểm.

Trên HNX, giá trị giao dịch trong buổi sáng chỉ đạt 265 tỷ đồng, tương ứng khối lượng 31 triệu đơn vị. Sự trở lại của ACB, PVS, KLS, PVX... vào cuối phiên đã giúp HNX-Index xanh trở lại sau khoảng 40 phút mất mốc tham chiếu trong buổi sáng.

Chốt phiên sáng, chỉ số này nhích nhẹ 0.10 điểm, hay 0.15%, tạm giao dịch ở 65.43 điểm.

Cuối phiên, Sàn HNX chốt phiên vẫn giữ được tham chiếu, nhích nhẹ 0.25 điểm nằm ở 65.58, tương ứng tăng 0.38% nhờ sự trở lại của ACB (tăng 200 đồng), PVS (tăng 600 đồng), NTP (tăng 1.000 đồng) và PVX (tăng 200 đồng). Khối lượng giao dịch đạt gần 51 triệu đơn vị, tương ứng đạt 460 tỷ đồng.

Toàn sàn có 130 mã tăng, 185 mã đứng giá và 74 mã giảm.

Khối ngoại giao dịch chủ yếu ở một số mã như CTG, TCM, SAM, DPM, GAS, LSS... chủ yếu là mua vào. Trong khi không có mã nào có giao dịch thỏa thuận lớn. HNX chỉ có SQC thỏa thuận 477 nghìn đơn vị, HAD 100 nghìn, trong khi HOSE có NBB và DPR thỏa thuận 350 nghìn đơn vị/ mã.

Giao dịch cổ phiếu các doanh nghiệp thuộc Tập đoàn Dầu khí quốc gia Việt Nam

Tuần qua, trong 28 cổ phiếu niêm yết trên HOSE và HNX có 09 mã giảm giá, 10 mã đứng giá và 9 mã cổ phiếu tăng giá. Tính chung cả tuần, các cổ phiếu thuộc nhóm này tăng bình quân 1.99%. Tổng khối lượng giao dịch đạt hơn 120.132 triệu đơn vị. Giao dịch nhiều nhất là PVX với hơn 32.644 triệu đơn vị cổ phiếu.

Dưới đây là diễn biến của các mã cổ phiếu thuộc tập đoàn PVN tuần 22/2013:

STT	Mã	Tên công ty	Giá đóng cửa	KLGD (1 cp)	Tăng/Giảm (%)	P/B*	P/E trailing*	Nơi giao dịch
1	PCG	CTCP Đầu tư và Phát triển Gas Đô thị	4.9	2,900	↑ 13.95	0.43	13.24	HNX
2	PCT	CTCP Vận tải Dầu khí Cửu Long	3.5	82,000	↓ -2.78	0.34	31.82	HNX
3	PFL	Công ty cổ phần Dầu khí Đồng Đô	2.7	1,714,950	↔ 0.00	0.34	31.82	HNX
4	PGS	CTCP Kinh doanh Khí hóa lỏng Miền Nam	20.6	2,845,800	↔ 0.00	0.16	0.26	HNX
5	PPS	CTCP Dịch vụ Kỹ thuật Điện lực Dầu khí Việt Nam	10.0	34,401	↔ 0.00	1.69	1.37	HNX
6	PPE	CTCP Tư vấn Điện lực Dầu khí Việt Nam	2.2	2,800	↔ 0.00	0.93	6.33	HNX
7	PSI	CTCP Chứng Khoán Dầu khí	6.8	6,557,875	↑ 33.33	0.67	N/A	HNX
8	PVC	Tổng Công ty Dung dịch khoan và Hóa phẩm Dầu khí-CTCP	18.4	4,074,908	↔ 0.00	1.10	2.75	HNX
9	PVE	Tổng Công ty Tư vấn Thiết kế Dầu khí-CTCP	6.7	346,315	↓ -1.47	1.17	3.06	HNX
10	PVG	CTCP Kinh doanh khí hóa lỏng Miền Bắc	9.4	2,189,740	↔ 0.00	0.60	6.76	HNX
11	PVI	Công ty Cổ phần PVI	16.6	259,345	↑ 3.75	0.71	8.38	HNX
12	PVR	CTCP Kinh doanh Dịch vụ cao cấp Dầu khí Việt Nam	4.0	2,450	↑ 2.56	0.38	1.88	HNX
13	PVS	Tổng CTCP Dịch vụ Kỹ thuật Dầu khí Việt Nam	17.7	17,999,020	↑ 5.36	1.49	4.73	HNX
14	PVX	Tổng CTCP Xây lắp Dầu khí Việt Nam	5.8	32,644,553	↔ 0.00	0.26	2.18	HNX
15	GAS	Tổng công ty Khí Việt Nam - CTCP	64.5	4,779,090	↑ 6.61	5.20	20.67	HSX
16	DPM	Tổng công ty Phân bón và Hóa chất Dầu khí-CTCP	45.6	4,308,300	↓ -0.65	5.20	20.67	HSX
17	CNG	Công ty cổ phần CNG Việt Nam	29.0	157,450	↓ -1.69	2.73	7.37	HSX
18	GSP	CTCP Vận tải Sản phẩm khí quốc tế	7.5	348,750	↑ 2.74	2.73	7.37	HSX
19	PET	Tổng CTCP Dịch vụ Tổng hợp Dầu khí	25.0	9,299,360	↑ 3.73	1.33	3.53	HSX
20	PGD	CTCP Phân phối khí thấp áp Dầu khí Việt Nam	28.4	548,990	↓ -1.39	0.64	5.47	HSX
21	PTL	CTCP Đầu tư Hạ tầng và Đô thị Dầu khí	2.8	1,774,170	↓ -6.67	1.42	6.16	HSX
22	PVD	Tổng CTCP khoan và dịch vụ khoan Dầu khí	49.7	3,422,700	↓ -0.60	1.39	4.01	HSX
23	PVF	Tổng Công ty Tài Chính Cổ phần Dầu khí Việt Nam	8.9	6,473,390	↓ -5.32	0.27	2.17	HSX
24	PVT	Tổng CTCP vận tải Dầu khí	5.7	14,520,910	↔ 0.00	1.68	9.76	HSX
25	PXI	CTCP Xây dựng công nghiệp & dân dụng dầu khí	3.5	305,430	↓ -5.41	0.78	11.27	HSX
26	PXM	CTCP Xây lắp Dầu khí Miền Trung	1.6	119,030	↔ 0.00	0.58	51.82	HSX
27	PXS	CTCP Kết cấu Kim loại và Lắp máy Dầu khí	11.1	4,989,940	↔ 0.00	0.34	2.33	HSX
28	PXT	CTCP Xây lắp Đường ống Bể chứa Dầu khí	3.4	327,980	↑ 9.68	0.14	0.83	HSX
29	NT2	CTCP Điện lực Dầu khí Nhơn Trạch 2	-	-	N/A	0.84	3.33	UPCOM
30	POV	CTCP Xăng dầu Dầu khí Vũng Áng	-	-	N/A	0.31	2.24	UPCOM
31	PSP	CTCP Cảng dịch vụ Dầu khí Đình Vũ	-	-	N/A	0.39	4.61	UPCOM
32	PSB	CTCP Đầu tư Dầu khí Sao Mai -Bến Đình	-	-	N/A	0.72	0.00	UPCOM
33	PTT	CTCP Vận tải Dầu khí Đông Dương	-	-	N/A	0.46	13.58	UPCOM

THỐNG KÊ GIAO DỊCH PHIÊN CUỐI TUẦN
HSX
5 cổ phiếu giao dịch nhiều nhất

Mã	Tham chiếu	Đóng cửa	± %	Giá trị giao dịch
				(1 triệu VNĐ)
CTG	19,700	20,900	6.09	87,345,411
PET	25,500	25,000	-1.96	65,350,310
VIC	68,500	69,500	1.46	62,096,335
HAG	23,700	23,500	-0.84	61,684,119
REE	28,000	27,900	-0.36	60,488,576

HNX
5 cổ phiếu giao dịch nhiều nhất

Mã	Tham chiếu	Đóng cửa	± %	Giá trị giao dịch
				(1 triệu VNĐ)
SHB	7,300	7,300	0.00	72,162
PVS	17,100	17,700	3.51	64,185
PVX	5,600	5,800	3.57	31,213
SQC	64,900	64,900	0.00	28,620
KLS	9,300	9,300	0.00	27,715

5 cổ phiếu tăng nhiều nhất

Mã	Tham chiếu	Đóng cửa	Tăng	± %
HAR	21,900	23,400	1,500	6.85
BCI	16,100	17,200	1,100	6.83
DTT	5,900	6,300	400	6.78
VLF	7,500	8,000	500	6.67
THG	9,200	9,800	600	6.52

5 cổ phiếu tăng nhiều nhất

Mã	Tham chiếu	Đóng cửa	Tăng	± %
THV	700	800	100	14.29
NVC	800	900	100	12.50
SDY	2,000	2,200	200	10.00
TNG	9,000	9,900	900	10.00
DPC	15,100	16,600	1,500	9.93

5 cổ phiếu giảm nhiều nhất

Mã	Tham chiếu	Đóng cửa	Giảm	± %
HLG	7,400	6,900	-500	-6.76
PTB	29,900	27,900	-2,000	-6.69
MHC	3,000	2,800	-200	-6.67
KAC	7,500	7,000	-500	-6.67
ALP	4,600	4,300	-300	-6.52

5 cổ phiếu giảm nhiều nhất

Mã	Tham chiếu	Đóng cửa	Giảm	± %
PSG	1,000	900	-100	-10.00
TTZ	26,500	23,900	-2,600	-9.81
TET	15,300	13,800	-1,500	-9.80
LUT	4,100	3,700	-400	-9.76
CAN	29,900	27,000	-2,900	-9.70

5 CP được NĐT nước ngoài mua/bán nhiều nhất

Mã	GT mua	Mã	GT bán
	(triệu VNĐ)		(triệu VNĐ)
DPR	24,000	VIC	36,429
CTG	20,867	DPR	24,252
PVD	9,772	HAG	23,058
DPM	9,046	PVD	12,491
GAS	8,847	PET	12,420

5 CP được NĐT nước ngoài mua/bán nhiều nhất

Mã	GT mua	Mã	GT bán
	(triệu VNĐ)		(triệu VNĐ)
PLC	773	SQC	28,620
DXP	535	VND	5,114
AAA	382	AAA	1,028
SED	380	VNR	872
EBS	322	SDT	615



Báo cáo này được thực hiện bởi Phòng Phân tích - Công ty cổ phần Chứng khoán Dầu khí. Những thông tin trong báo cáo này được thu thập từ các nguồn đáng tin cậy và đánh giá một cách thận trọng. Tuy nhiên, Công ty cổ phần Chứng khoán Dầu khí không chịu bất kỳ trách nhiệm nào đối với tính chính xác, trung thực, đầy đủ của các thông tin được cung cấp cũng như những tổn thất có thể xảy ra khi sử dụng báo cáo này. Mọi thông tin, quan điểm trong báo cáo này có thể được thay đổi mà không cần báo trước. Báo cáo này được xuất bản với mục đích cung cấp thông tin và hoàn toàn không hàm ý khuyến cáo người đọc mua, bán hay nắm giữ chứng khoán.

Người đọc cần lưu ý: Công ty cổ phần Chứng khoán Dầu khí có thể có những hoạt động hợp tác với các đối tượng được nêu trong báo cáo và có thể có xung đột lợi ích với các nhà đầu tư.

Báo cáo này thuộc bản quyền của Công ty cổ phần Chứng khoán Dầu khí. Mọi hành vi in ấn, sao chép, sửa đổi nội dung mà không được sự cho phép của Công ty cổ phần Chứng khoán Dầu khí đều được coi là sự vi phạm pháp luật.



CÔNG TY CỔ PHẦN CHỨNG KHOÁN DẦU KHÍ