

BẢN TIN TUẦN

02/05 - 04/05/2013



TỔNG QUAN

Các vấn đề đáng chú ý:

- Theo báo cáo kết quả điều hành chính sách tiền tệ của Ngân hàng Nhà nước (NHNN) 4 tháng đầu năm, tín dụng đã bắt đầu tăng trưởng, mức tăng của 4 tháng là 1,4%, trong khi trong quý 1, mức tăng chỉ 0,03%. Mặc dù mức tăng trưởng tín dụng khá thấp và tỏ ra chậm chạp nhưng so với cùng kỳ năm ngoái thì đã có sự cải thiện mạnh. 6 tháng đầu năm 2012, tín dụng chỉ tăng trưởng 0.76% so với cuối năm 2011.
- Trong tuần tới, các cổ phiếu sau sẽ GDKHQ nhận cổ tức: NST, DMC, SEB, NGC, TMC, HMH, VNC, BT6, PTB, CT6, DLR, DHA, UIC.
- Công ty mẹ PVS lãi ròng 131 tỷ đồng quý 1, tăng 43% so với cùng kỳ. Doanh thu thuần quý 1 của PVS giảm 5% còn 1.387 tỷ đồng nhưng nhờ giá vốn giảm nên lãi gộp đạt mức tăng 20% lên 171 tỷ đồng. Doanh thu hoạt động tài chính tăng 42% lên 98,25 tỷ đồng trong bối cảnh chi phí tài chính giảm 26% giúp công ty hưởng lợi nhiều từ hoạt động tài chính hơn cùng kỳ.
- Tuần qua khối ngoại mua ròng chỉ hơn 1,4 triệu đơn vị trên HSX và bán ròng gần 600 ngàn đơn vị trên HNX. Giao dịch của khối ngoại phân hóa mạnh: các cổ phiếu tiếp tục được mua ròng mạnh bao gồm HPG, GAS, PET, MSN, VIC, KBC, ITA, PPC; chiều ngược lại các mã như GMD, HAG, CTG, OGC, PVD, EIB, VCG ... bị bán ròng nhẹ. Phía bán ròng chủ yếu từ 2 quỹ etfs ngoại trên thị trường Việt Nam nhưng dòng tiền rút ra không đáng kể. HAG bị bán ròng mạnh thời gian gần đây có khả năng do đợt phát hành tăng vốn hồi đầu tháng 4 vừa qua và hơn một nửa lượng bán ròng HAG cũng từ các etfs khi họ cân bằng tỷ trọng.

Nhận định thị trường:

Phiên cuối tuần qua tiếp tục ghi nhận sự trầm lắng trong yếu tố thanh khoản hai sàn. Tổng giá trị giao dịch toàn thị trường chỉ hơn 560 tỷ đồng. Mặc dù vậy, diễn biến về cuối phiên với các lệnh ATC trên HSX lại tỏ ra tương đối tích cực. Trong phiên giao dịch này, nhóm cổ phiếu bluechips thuộc VN30 và nhiều pennies có mức tăng khá mạnh. Trên HNX, các mã như PVX, VCG, SHB, SCR đều tăng khá mạnh...

NĐT đã chứng kiến ít nhất hơn một tuần trước kỳ nghỉ lễ thị trường dao động hẹp với thanh khoản thấp, etfs bán ròng khoảng 450 tỷ đồng... tuy nhiên thị trường đã không còn bị giảm mạnh. Chúng tôi đánh giá cao yếu tố lượng cầu đỡ giá ở các khu vực giá thấp, điều này cho ra một trạng thái tích lũy khá giống với giai đoạn hồi tháng 11 năm ngoái. Từ đó, NĐT nên đang nắm giữ cổ phiếu nên tiếp tục kiên nhẫn chờ đợi.

Phòng Phân tích

Báo cáo được thực hiện bởi CV

phân tích:

Đào Hồng Dương

duongdh@psi.vn

CTCP CK Dầu Khí (PSI)

Trụ sở chính:

18 Lý Thường Kiệt, Q. Hoàn Kiếm, Hà Nội.

ĐT: (84-4) 39343888

Fax: (84-4) 39343999



NHẬN ĐỊNH THỊ TRƯỜNG: SÀN HỒ CHÍ MINH

Tổng quan thị trường tuần

HSX	Giá trị	Thay đổi	±%
VN-Index	475.24 ↑	2.04	0.43%
KLGD (triệu ck)	151.54 ↓	-30.07	-16.56%
GTGD (tỷ đồng)	2,720.19 ↓	-846.31	-23.73%

Thị trường phiên cuối tuần

	Giá trị	Thay đổi	±%
VN-Index	475.24	↑2.22	0.47%
KLGD (triệu ck)	26.29	↑0.65	2.54%
GTGD (tỷ đồng)	401.88	↓188.27	-31.90%
Tổng cung (triệu ck)	111.14	↑57.51	107.22%
Tổng cầu (triệu ck)	129.81	↑65.77	102.70%
Giao dịch NN			
KL mua (triệu ck)	3.34	↓0.99	-22.88%
KL bán (triệu ck)	2.61	↓1.01	-27.97%
Giá trị mua (tỷ đồng)	104.76	↓128.84	-55.15%
Giá trị bán (tỷ đồng)	81.66	↓1.58	-1.90%



Đồ thị VN-Index- Tổng hợp tín hiệu ngắn hạn

Chỉ tiêu kỹ thuật của VN-index

Xu thế	Thời gian	Trạng thái
Ngắn hạn	1 - 4 tuần	Giảm
Trung hạn	1 - 3 tháng	Tăng
Dài hạn	trên 6 tháng	N/A

Chỉ tiêu đánh giá ngắn hạn

Chu kỳ ngắn hạn	N/A
Thanh khoản	Giảm
Đánh giá dòng tiền	Giảm
Trạng thái ngắn hạn	Tăng
Tín hiệu mua/bán	Bán

Các ngưỡng quan trọng

	Điểm	Đánh giá
Kháng cự 1	520	***
Kháng cự 2	540	**
Kháng cự 3		
Hỗ trợ 1	460	***
Hỗ trợ 2	440	**
Hỗ trợ 3	400	***

Ghi chú đánh giá các ngưỡng kỹ thuật: (*) Yếu; (**) Trung Bình; (***) Mạnh; (****) Rất mạnh

Nhận định sàn HSX

Trong tuần giao dịch trước khi nghỉ lễ, etfs đã công bố số liệu cho thấy lượng bán ròng lên tới gần 450 tỷ đồng, chủ yếu tập trung trên sàn HSX. Chúng tôi đánh giá cao diễn biến của thị trường trong thời gian này do đã không tiếp tục giảm mạnh nhờ các lệnh mua giá thấp.

Trong ngắn hạn, chỉ số VN-index chưa thực sự thoát khỏi xu thế giảm khi MACD vẫn đang âm, tuy nhiên các tín hiệu cho thấy sức mạnh của xu thế giảm này đang yếu đi nhanh chóng. Tương quan có sự thay đổi khi những phiên gần nhất, KLGD có chiều hướng trong các phiên tăng điểm, và giảm thấp kỉ lục trong các phiên giảm điểm.

Các yếu tố nêu trên cho thấy những tín hiệu tích cực mới xuất hiện, tuy nhiên chưa đủ để khẳng định một sự thay đổi xu thế ngắn hạn của thị trường. Do đó, khả năng dao động trong ngắn hạn vẫn chiếm xác suất xảy ra cao. NĐT tiếp tục nên hạn chế giao dịch trong giai đoạn này.



NHẬN ĐỊNH THỊ TRƯỜNG: SÀN HÀ NỘI

Tổng quan thị trường tuần

HNX	Giá trị	Thay đổi	± %
HNX-Index	59.06	↑ 0.70	1.20%
KLGD (triệu ck)	104.33	↓ -23.58	-18.44%
GTGD (tỷ đồng)	748.38	↓ -222.04	-22.88%

Thị trường phiên cuối tuần

	Giá trị	Thay đổi	± %
HNX-Index	59.06	↑ 0.76	1.30%
KLGD (triệu ck)	22.85	↑ 8.18	55.76%
GTGD (tỷ đồng)	163.63	↑ 57.23	53.79%
Tổng cung (triệu ck)	44.58	↑ 6.67	17.61%
Tổng cầu (triệu ck)	57.91	↑ 20.26	53.82%
Giao dịch NN			
KL mua (triệu ck)	1.52	↑ 0.70	85.12%
KL bán (triệu ck)	2.65	↑ 1.79	208.98%
Giá trị mua (tỷ đồng)	16.06	↑ 7.57	89.26%
Giá trị bán (tỷ đồng)	23.88	↑ 15.18	174.48%

Chỉ tiêu kỹ thuật của HNX-Index

Xu thế	Thời gian	Trạng thái
Ngắn hạn	1 - 4 tuần	Giảm
Trung hạn	1 - 3 tháng	Tăng
Dài hạn	trên 6 tháng	N/A

Chỉ tiêu đánh giá ngắn hạn

Chu kỳ ngắn hạn	Dao động
Thanh khoản	Yếu
Đánh giá dòng tiền	Yếu
Trạng thái ngắn hạn	N/A
Tín hiệu mua/bán	N/A

Các ngưỡng quan trọng

	Điểm	Đánh giá
Kháng cự 1	62	**
Kháng cự 2	67.7	***
Kháng cự 3		
Hỗ trợ 1	54	**
Hỗ trợ 2	50	****
Hỗ trợ 3		

Ghi chú đánh giá các ngưỡng kỹ thuật: (*) Yếu; (**) Trung Bình; (***) Mạnh; (****) Rất mạnh



Đồ thị HNX-Index- tổng hợp tín hiệu ngắn hạn

Nhận định sàn HNX

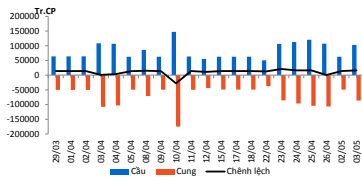
Trong những bản tin trước chúng tôi đã có bình luận về việc thanh khoản sàn HNX về mức thấp kỉ lục (tương đương giai đoạn tháng 11 năm ngoái), cùng với việc nhiều cổ phiếu giảm mạnh về gần mức giá thấp nhất trong lịch sử giao dịch. Về căn bản, HNX-Index nếu không thể tiếp tục giảm mạnh sẽ cho thấy việc nguồn cung giá thấp cạn kiệt, NĐT cân nhắc khi bán cổ phiếu với mức giá hiện là quá rẻ, cổ phiếu tại HNX đang có hệ số P/B thấp kỉ lục trong lịch sử giao dịch, trong đó nhiều bluechips đã có dấu hiệu tích cực hơn khi thực hiện tái cấu trúc doanh nghiệp...

Yếu tố nêu trên là một trong những yếu tố quan trọng cho thấy khả năng tiếp tục giảm mạnh của HNX tương đối khó xảy ra. Khung dao động kỹ thuật được xác định giai đoạn này là trong khoảng 54 – 58 điểm. Tín hiệu kỹ thuật bắt đầu tích cực hơn với coogn cụ dòng tiền

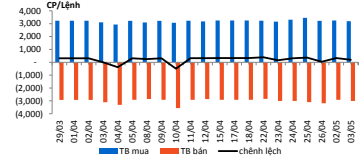
Chúng tôi chưa đặt kì vọng vào sự bật tăng đột biến của chỉ số HNX-Index. Yếu tố dòng tiền thực tế chưa hỗ trợ cho khả năng này. Tuy nhiên đối với một số cổ phiếu đặc biệt trên HNX, chúng tôi nhận thấy NĐT đang có cơ hội rất tốt để giải ngân đầu tư trung – dài hạn.

DIỄN BIẾN SÀN HỒ CHÍ MINH PHIÊN CUỐI TUẦN

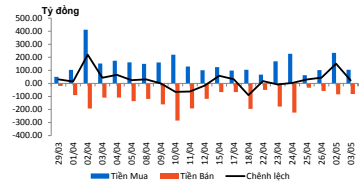
Cung cầu



TB lệnh mua/bán



Giao dịch NĐTNN



Sàn HOSE ghi nhận sự tăng trần đầy bất ngờ của HQC sau hai phiên giảm trước đó với khối lượng giao dịch lên đến gần 1 triệu đơn vị. Cổ phiếu này đang được NĐT quan tâm khi có kế hoạch kinh doanh nhà ở xã hội trong năm 2013. Đóng góp vào cổ phiếu tăng trần còn có NBB, PTB, AGD... Tuy nhiên, điều này vẫn không thể giúp nhiều cho VN-Index, chỉ số này mở cửa giảm 1.88 điểm, tương ứng 0.4% về mức 471.14 điểm. Với thông tin MSN dự kiến phát hành 20 triệu cổ phiếu từ 10/5 đến 31/5 làm MSN mở phiên giao dịch hôm nay giảm 1,000 đồng/cp, bên cạnh đó, các cổ phiếu như VNM, VCB, SSI, STB, BVH, VIC, ... giảm điểm hoặc chỉ đứng ở tham chiếu đã góp phần làm chỉ số VN-Index giảm điểm.

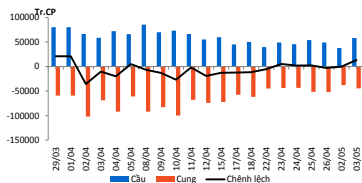
Phiên sáng, Cùng với sự hỗ trợ của nhóm cổ phiếu Large Cap và sự phản khởi từ nhiều mã tăng trần đầu phiên đã giúp VN-Index ghi nhận mức tăng nhẹ 0.55 điểm, tương ứng 0.12%, tạm dừng ở 473.57 điểm. Vùng hỗ trợ 470 điểm tỏ ra khá mạnh và trở thành lực đỡ của thị trường. Khối lượng giao dịch trên HOSE trong phiên đạt hơn 16 triệu đơn vị, tương ứng giá trị 254.76 tỷ đồng. Mặc dù thanh khoản ở mức thấp nhưng vẫn cao hơn so với cùng thời điểm phiên trước đó.

Chốt phiên, chỉ số VN-Index đóng cửa ở mức 475.24 điểm, tăng 2.22 điểm, tương ứng 0.47%, khối lượng giao dịch đạt hơn 26 triệu đơn vị, tương ứng 402 tỷ đồng.

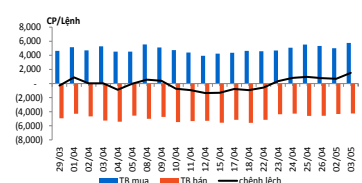
Toàn HOSE có 138 mã tăng giá, 97 mã đứng giá, 73 mã giảm giá. Trong đó có 29 mã tăng trần, với HQC dẫn đầu về khối lượng giao dịch, đạt gần 866 ngàn đơn vị.

DIỄN BIẾN SÀN HÀ NỘI PHIÊN CUỐI TUẦN

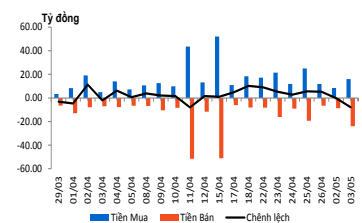
Cung cầu



TB lệnh mua/bán



Giao dịch NĐTNN



Mở phiên giao dịch, chỉ số HNX-Index giảm 0.14 điểm, tương ứng 0.24%, tạm giao dịch ở 58.16 điểm, khối lượng giao dịch vẫn duy trì ở mức thấp. Trong 15 phút đầu, khối lượng giao dịch chỉ đạt gần 1.5 triệu đơn vị, tương ứng 8.72 tỷ đồng. Rất nhiều cổ phiếu vẫn đang ở mức tham chiếu và chưa có giao dịch, trong khi các cổ phiếu lớn như ACB, VCG, PVC, SCR... ghi nhận mức giảm thấp hơn. UNI bất ngờ tăng 300 đồng sau hai phiên giảm trước đó. TPP ghi nhận phiên tăng thứ 2 với mức tăng 700 đồng.

Sự trở dậy của cổ phiếu trong nhóm HNX30 đã làm cho chỉ số HNX-Index duy trì sắc xanh đến hết phiên sáng. Chỉ số HNX-Index tăng nhẹ 0.2 điểm, tương ứng 0.34% lên mức 58.5 điểm, nhưng khối lượng giao dịch đạt gần 13.7 triệu đơn vị, tương ứng 96.01 tỷ đồng. Đáng chú ý KLS, VND, VCG đều bị khối ngoại bán khá nhiều trong phiên sáng nay nhưng cổ phiếu vẫn giữ được mốc tham chiếu hoặc tăng nhẹ. Các mã PVX, SCR, VND giao dịch không nhiều khi khối lượng giao dịch lần lượt là hơn 1.4 triệu đơn vị, 1.8 triệu đơn vị và hơn 1 triệu đơn vị. SCR tăng 100 đồng/cp lên giá 6,700 đồng/cp còn PVX và VND đang đứng ở mốc tham chiếu với giá 4,600 đồng/cp và 8,500đồng/cp.

Cuối phiên, HNX-index đứng ở mức 59.06 điểm, tăng 0.76 điểm, tương ứng 1.3%, khối lượng giao dịch gần 22.85 triệu đơn vị, tương ứng 163.63 tỷ đồng. Cả SCR, SHB, PVX đều giao dịch trên 2.5 triệu đơn vị, cụ thể: SCR tăng 300 đồng/cp, khối lượng giao dịch gần 3.2 triệu đơn vị, PVX tăng 300 đồng/cp, khối lượng giao dịch hơn 2.6 triệu đơn vị, SHB tăng 200 đồng/cp, với khối lượng giao dịch gần 2.6 triệu cổ phiếu. Mã ACB sau thời gian đầu của phiên chiều giảm giá đã quay về mốc tham chiếu với giá 16,100 đồng/cp. Toàn sàn có 141 mã tăng giá, 192 mã đứng giá và 64 mã giảm giá. Trong đó có 31 mã tăng trần như BLF, CMI, PVA, PVR, PVV, S96, SCL, SDH, TV2, VIG,...

Giao dịch cổ phiếu các doanh nghiệp thuộc Tập đoàn Dầu khí quốc gia Việt Nam

Tuần qua, trong 28 cổ phiếu niêm yết trên HOSE và HNX có 9 mã giảm giá, 6 mã đứng giá và 13 mã cổ phiếu tăng giá. Tính chung cả tuần, các cổ phiếu thuộc nhóm này tăng bình quân 1.42%. Tổng khối lượng giao dịch đạt hơn 18.971 triệu đơn vị. Giao dịch nhiều nhất là PVX với hơn 7.904 triệu đơn vị cổ phiếu.

Dưới đây là diễn biến của các mã cổ phiếu thuộc tập đoàn PVN tuần 18/2013:

STT	Mã	Tên công ty	Giá đóng cửa	KLGD (1 cp)	Tăng/Giảm (%)	P/B*	P/E trailing*	Nơi giao dịch
1	PCG	CTCP Đầu tư và Phát triển Gas Đô thị	5.2	3,500	↑ 6.12	0.46	14.05	HNX
2	PCT	CTCP Vận tải Dầu khí Cửu Long	3.1	9,700	↓ -6.06	0.30	28.18	HNX
3	PFL	Công ty cổ phần Dầu khí Đông Đô	2.1	357,700	↔ 0.00	0.30	28.18	HNX
4	PGS	CTCP Kinh doanh Khí hóa lỏng Miền Nam	18.8	884,200	↑ 2.73	0.12	0.21	HNX
5	PPS	CTCP Dịch vụ Kỹ thuật Điện lực Dầu khí Việt Nam	10.4	80,500	↓ -0.95	1.54	1.25	HNX
6	PPE	CTCP Tư vấn Điện lực Dầu khí Việt Nam	1.9	3,500	↓ -9.52	0.96	6.58	HNX
7	PSI	CTCP Chứng Khoán Dầu khí	3.7	41,200	↔ 0.00	0.37	N/A	HNX
8	PVC	Tổng Công ty Dung dịch khoan và Hóa phẩm Dầu khí-CTCP	14.3	1,136,766	↓ -1.38	0.85	2.14	HNX
9	PVE	Tổng Công ty Tư vấn Thiết kế Dầu khí-CTCP	6.6	128,400	↑ 1.54	1.16	3.01	HNX
10	PVG	CTCP Kinh doanh khí hóa lỏng Miền Bắc	7.6	93,300	↔ 0.00	0.49	5.47	HNX
11	PVI	Công ty Cổ phần PVI	15.7	7,700	↑ 1.29	0.67	7.93	HNX
12	PVR	CTCP Kinh doanh Dịch vụ cao cấp Dầu khí Việt Nam	3.7	2,900	↑ 19.35	0.36	1.74	HNX
13	PVS	Tổng CTCP Dịch vụ Kỹ thuật Dầu khí Việt Nam	13.6	908,954	↑ 3.03	1.15	3.64	HNX
14	PVX	Tổng CTCP Xây lắp Dầu khí Việt Nam	4.9	7,904,717	↑ 6.52	0.22	1.84	HNX
15	GAS	Tổng công ty Khí Việt Nam - CTCP	53.0	2,516,610	↔ 0.00	4.28	16.99	HSX
16	DPM	Tổng công ty Phân bón và Hóa chất Dầu khí-CTCP	42.2	1,025,520	↔ 0.00	4.28	16.99	HSX
17	CNG	Công ty cổ phần CNG Việt Nam	29.0	14,500	↓ -0.34	2.52	6.82	HSX
18	GSP	CTCP Vận tải Sản phẩm khí quốc tế	8.3	330,280	↑ 3.75	2.52	6.82	HSX
19	PET	Tổng CTCP Dịch vụ Tổng hợp Dầu khí	17.6	1,000,870	↑ 3.53	1.33	3.53	HSX
20	PGD	CTCP Phân phối khí thấp áp Dầu khí Việt Nam	29.7	14,260	↑ 0.68	0.71	6.06	HSX
21	PTL	CTCP Đầu tư Hạ tầng và Đô thị Dầu khí	2.7	378,790	↓ -3.57	1.00	4.33	HSX
22	PVD	Tổng CTCP khoan và dịch vụ khoan Dầu khí	40.0	562,980	↔ 0.00	1.45	4.19	HSX
23	PVF	Tổng Công ty Tài Chính Cổ phần Dầu khí Việt Nam	8.3	576,090	↓ -1.19	0.26	2.09	HSX
24	PVT	Tổng CTCP vận tải Dầu khí	4.3	657,970	↑ 2.38	1.35	7.86	HSX
25	PXI	CTCP Xây dựng công nghiệp & dân dụng dầu khí	3.3	56,240	↑ 6.45	0.73	10.51	HSX
26	PXM	CTCP Xây lắp Dầu khí Miền Trung	1.6	49,320	↑ 6.67	0.44	39.09	HSX
27	PXS	CTCP Kết cấu Kim loại và Lắp máy Dầu khí	9.0	209,840	↑ 3.45	0.32	2.20	HSX
28	PXT	CTCP Xây lắp Đường ống Bể chứa Dầu khí	3.0	15,500	↓ -3.23	0.14	0.83	HSX
29	NT2	CTCP Điện lực Dầu khí Nhơn Trạch 2	-	-	N/A	0.68	2.70	UPCOM
30	POV	CTCP Xăng dầu Dầu khí Vũng Áng	-	-	N/A	0.27	1.97	UPCOM
31	PSP	CTCP Cảng dịch vụ Dầu khí Đình Vũ	-	-	N/A	0.39	4.61	UPCOM
32	PSB	CTCP Đầu tư Dầu khí Sao Mai - Bến Đình	-	-	N/A	0.72	0.00	UPCOM
33	PTT	CTCP Vận tải Dầu khí Đông Dương	-	-	N/A	0.46	13.58	UPCOM

Nguồn: HSX, HNX

THỐNG KÊ GIAO DỊCH PHIÊN CUỐI TUẦN
HSX
5 cổ phiếu giao dịch nhiều nhất

Mã	Tham chiếu	Đóng cửa	± %	Giá trị giao dịch
				(1 triệu VNĐ)
CTG	18,300	18,700	2.19	20,761,275
GAS	53,000	53,000	0.00	13,484,665
HPG	28,100	28,500	1.42	11,544,631
DPM	42,000	42,200	0.48	13,525,323
VNM	122,000	123,000	0.82	11,133,680

5 cổ phiếu tăng nhiều nhất

Mã	Tham chiếu	Đóng cửa	Tăng	± %
CMV	16,300	17,400	1,100	6.75
CMX	8,900	9,500	600	6.74
PTB	28,200	30,100	1,900	6.74
HLA	6,000	6,400	400	6.67
PXM	1,500	1,600	100	6.67

5 cổ phiếu giảm nhiều nhất

Mã	Tham chiếu	Đóng cửa	Giảm	± %
HAX	4,600	3,700	-900	-19.57
DTA	4,300	4,000	-300	-6.98
BMI	14,400	13,400	-1,000	-6.94
NLG	17,400	16,200	-1,200	-6.90
HVX	4,400	4,100	-300	-6.82

5 CP được NĐT nước ngoài mua/bán nhiều nhất

Mã	GT mua	Mã	GT bán
	(triệu VNĐ)		(triệu VNĐ)
VCF	16,450	VCF	16,450
DPR	11,000	DPR	11,001
MSN	8,875	DPM	8,221
DPM	8,775	PVD	6,937
HPG	8,577	HAG	6,395

HNX
5 cổ phiếu giao dịch nhiều nhất

Mã	Tham chiếu	Đóng cửa	± %	Giá trị giao dịch
				(1 triệu VNĐ)
SCR	6,600	6,900	4.55	21,381
SHB	6,500	6,700	3.08	17,149
KLS	8,000	8,100	1.25	13,474
PVX	4,600	4,900	6.52	12,575
VND	8,500	8,600	1.18	12,051

5 cổ phiếu tăng nhiều nhất

Mã	Tham chiếu	Đóng cửa	Tăng	± %
PVA	4,000	4,400	400	10.00
TET	16,000	17,600	1,600	10.00
SJM	2,000	2,200	200	10.00
SDE	6,000	6,600	600	10.00
MMC	3,000	3,300	300	10.00

5 cổ phiếu giảm nhiều nhất

Mã	Tham chiếu	Đóng cửa	Giảm	± %
HTP	6,000	5,400	-600	-10.00
GGG	1,000	900	-100	-10.00
VBC	29,500	26,600	-2,900	-9.83
TAG	33,600	30,300	-3,300	-9.82
TTZ	26,900	24,300	-2,600	-9.67

5 CP được NĐT nước ngoài mua/bán nhiều nhất

Mã	GT mua	Mã	GT bán
	(triệu VNĐ)		(triệu VNĐ)
PVS	2,871	VND	8,510
PGS	2,552	KLS	7,560
SHB	1,825	VCG	2,462
AAA	1,356	AAA	1,028
PVC	1,343	VNR	879



Báo cáo này được thực hiện bởi Phòng Phân tích - Công ty cổ phần Chứng khoán Dầu khí. Những thông tin trong báo cáo này được thu thập từ các nguồn đáng tin cậy và đánh giá một cách thận trọng. Tuy nhiên, Công ty cổ phần Chứng khoán Dầu khí không chịu bất kỳ trách nhiệm nào đối với tính chính xác, trung thực, đầy đủ của các thông tin được cung cấp cũng như những tổn thất có thể xảy ra khi sử dụng báo cáo này. Mọi thông tin, quan điểm trong báo cáo này có thể được thay đổi mà không cần báo trước. Báo cáo này được xuất bản với mục đích cung cấp thông tin và hoàn toàn không hàm ý khuyến cáo người đọc mua, bán hay nắm giữ chứng khoán.

Người đọc cần lưu ý: Công ty cổ phần Chứng khoán Dầu khí có thể có những hoạt động hợp tác với các đối tượng được nêu trong báo cáo và có thể có xung đột lợi ích với các nhà đầu tư.

Báo cáo này thuộc bản quyền của Công ty cổ phần Chứng khoán Dầu khí. Mọi hành vi in ấn, sao chép, sửa đổi nội dung mà không được sự cho phép của Công ty cổ phần Chứng khoán Dầu khí đều được coi là sự vi phạm pháp luật.



CÔNG TY CỔ PHẦN CHỨNG KHOÁN DẦU KHÍ