

# BẢN TIN TUẦN

30/04-04/05/2012



## TỔNG QUAN

- Chủ tịch Cục dự trữ Liên bang Mỹ (FED), Ben S. Bernanke nói rằng FED có thể sẽ không phải đưa ra các biện pháp kích thích bổ sung, trừ trường hợp nền kinh tế nước này đột ngột bị suy thoái. Bên phía châu Âu, Standard & Poor's (S&P) vừa nâng xếp hạng tín nhiệm nội và ngoại tệ dài hạn của Hy Lạp từ mức “vỡ nợ một phần” lên “CCC” với triển vọng “ổn định” sau khi nước này hoàn thành quá trình hoán đổi nợ. Những thông tin này có thể là một trong những nguyên nhân quan trọng làm đồng USD mạnh trở lại và khiến giá vàng thế giới giảm mạnh trong 3 phiên vừa qua (giảm 50,55 USD/ounce).
- Giá vàng trong nước tiếp tục giảm, xuống dưới mức 42,5 triệu/lượng, hiện chỉ còn cao hơn 1,2 triệu/lượng so với giá vàng thế giới. Theo một cán bộ kinh doanh của SJC thì thời gian gần đây người dân có chiều hướng bán vàng mạnh hơn trước.
- Bộ Tài chính vừa hoàn tất xây dựng gói giải pháp gỡ khó cho doanh nghiệp để báo cáo Chính phủ trong phiên họp thường kỳ tháng này. Các giải pháp chủ yếu được đưa ra tập trung vào chính sách thuế. Trị giá của cả gói giải pháp này khi lượng hóa rơi vào khoảng 25.000 tỷ đồng. Cụ thể, theo đề xuất của Bộ, sẽ giảm 30% thuế thu nhập doanh nghiệp năm 2012 và gia hạn thuế giá trị gia tăng ba tháng tháng 4, 5, 6 trong sáu tháng với các doanh nghiệp vừa và nhỏ, doanh nghiệp sử dụng nhiều lao động trong một số lĩnh vực. Bên cạnh đó, Bộ cũng đề xuất giảm 50% tiền thuê đất đối với các kinh doanh lĩnh vực du lịch, dịch vụ, thương mại. Gia hạn thuế thu nhập doanh nghiệp tối đa hai tháng cho các doanh nghiệp khó khăn về tài chính. Còn với hộ kinh doanh nhà trọ khu công nghiệp thì được miễn thuế giá trị gia tăng.
- Tại buổi họp báo thường kỳ tháng 4 tổ chức chiều 2-5, đại diện Bộ Công Thương cho biết chưa thể giảm giá xăng dầu và chưa có chủ trương tăng giá điện vào thời điểm này.

*Sau kì nghỉ lễ, thanh khoản thị trường tăng mạnh trở lại và diễn biến giao dịch cho thấy sức cầu tiềm năng trên thị trường vẫn còn khá cao. Phiên cuối tuần, chỉ số hai sàn bắt ngờ đột ngột tăng mạnh là một tín hiệu tương đối tích cực về mặt kĩ thuật, nhưng VN-index vẫn chưa vượt qua kháng cự 480 điểm, còn HNX-Index chưa thể hiện tín hiệu xác nhận break out khỏi ngưỡng 80 điểm. Chúng tôi cho rằng thị trường vẫn cần thêm một vài phiên để thể hiện rõ ràng xu hướng ngắn hạn, tín hiệu tích cực sẽ xuất hiện khi VN-Index bứt phá mạnh khỏi 480 điểm kèm theo thanh khoản duy trì tối thiểu quanh vùng 90 triệu đơn vị/phiên; HNX-Index nếu tiếp tục tăng điểm trong phiên sắp tới cũng sẽ chính thức xác nhận trạng thái vượt qua kháng cự 80 điểm. Trong trường hợp này, NĐT có thể xem xét tham gia vào thị trường.*

## BAN PHÂN TÍCH

**GD Ban: Binh Pham**

[Binhpt@psi.vn](mailto:Binhpt@psi.vn)

Nghiên cứu thị trường & KT vĩ mô

**Ngô Hồng Đức**

[ducnh@psi.vn](mailto:ducnh@psi.vn)

**Đào Hồng Dương**

[duongdh@psi.vn](mailto:duongdh@psi.vn)

## CTCP CK Dầu Khí (PSI)

Trụ sở chính:

18 Lý Thường Kiệt, Q. Hoàn Kiếm, Hà Nội.

ĐT: (84-4) 39343888

Fax: (84-4) 39343999

## NHẬN ĐỊNH THỊ TRƯỜNG: SÀN HỒ CHÍ MINH

### Tổng quan thị trường tuần

HSX	Giá trị	Thay đổi	± %
VN-Index	476.32	↑ 2.52	0.53%
KLGD (triệu ck)	454.19	↓ -147.07	-24.46%
GTGD (tỷ đồng)	84,553.47	↓ -13,718.27	-13.96%

### Thị trường phiên cuối tuần

	Giá trị	Thay đổi	± %
VN-Index	476.32	↑ 7.52	1.60%
KLGD (triệu ck)	108.08	↑ 4.18	4.03%
GTGD (tỷ đồng)	1,711.09	↑ 138.67	8.82%
Tổng cung (triệu ck)	216.55	↓ -3.86	-1.75%
Tổng cầu (triệu ck)	288.20	↑ 47.73	19.85%
<b>Giao dịch NN</b>			
KL mua (triệu ck)	9.33	↑ 4.30	85.54%
KL bán (triệu ck)	2.28	↓ -1.01	-30.76%
Giá trị mua (tỷ đồng)	196.17	↑ 69.44	54.80%
Giá trị bán (tỷ đồng)	61.88	↓ -27.29	-30.61%



Đồ thị VN-Index

### Nhận định sàn HSX

Sau kì nghỉ lễ dài, những phiên giao dịch trong tuần qua thể hiện yếu tố tích cực từ sức cầu tiềm năng trên thị trường, và là yếu tố cốt lõi giúp thị trường trụ vững trong những phiên áp lực chốt lời ngắn hạn tăng cao. Phiên cuối tuần thị trường đột ngột tăng mạnh, tuy nhiên tín hiệu của một break out vẫn chưa xuất hiện: VN-Index chưa vượt qua 480 điểm, thanh khoản khớp lệnh mặc dù khá cao nhưng chưa thể hiện một sự đột biến – đặc trưng của phiên break out, công cụ MFI hiện nằm trong phân kì âm và chưa bắt đầu tăng lên. Theo đó, NĐT cần chờ thêm diễn biến thị trường trong vài phiên sắp tới và cần chú ý tới dấu hiệu tích cực, xác nhận vượt ngưỡng nếu những tín hiệu sau đây xuất hiện:

- VN-Index tăng mạnh, vượt qua 480 điểm.
- Thanh khoản khớp lệnh HSX đạt tối thiểu 90 triệu đơn vị mỗi phiên, phiên vượt 480 điểm thanh khoản thường phải đạt tối thiểu 100 triệu đơn vị.
- Công cụ động lượng, và các công cụ dòng tiền thoát khỏi phân kì và tăng mạnh lên.

### Khuyến nghị chung

*NĐT cần chờ đợi diễn biến thị trường thêm một vài phiên sắp tới. Nếu VN-index vượt qua kháng cự 480 điểm kèm những tín hiệu tích cực về mặt kỹ thuật thì NĐT có thể tham gia mạnh vào thị trường.*

## NHẬN ĐỊNH THỊ TRƯỜNG: SÀN HÀ NỘI

### Tổng quan thị trường tuần

HNX	Giá trị	Thay đổi	± %
HNX-Index	81.27 ↑	1.37	1.71%
KLGD (triệu ck)	403.71 ↓	-90.29	-18.28%
GTGD (tỷ đồng)	4,193.06 ↓	-1,202.12	-22.28%

### Thị trường phiên cuối tuần

	Giá trị	Thay đổi	± %
HNX-Index	81.27 ↑	1.57	1.97%
KLGD (triệu ck)	101.14 ↑	6.72	7.12%
GTGD (tỷ đồng)	1,063.43 ↑	124.94	13.31%
Tổng cung (triệu ck)	133.51 ↑	8.94	7.17%
Tổng cầu (triệu ck)	148.26 ↑	21.67	17.11%
<b>Giao dịch NN</b>			
KL mua (triệu ck)	1.93 ↓	-0.10	-5.14%
KL bán (triệu ck)	2.14 ↑	0.35	19.35%
Giá trị mua (tỷ đồng)	48.63 ↑	25.06	106.32%
Giá trị bán (tỷ đồng)	31.95 ↑	12.60	65.12%



Đồ thị HNX-Index

### Nhận định sàn HNX

Tương tự HSX, HNX cũng có những phiên giao dịch tương đối tích cực sau kỳ nghỉ lễ. Phiên cuối tuần HNX-index bất ngờ tăng mạnh và vượt qua ngưỡng 80 điểm. Tuy nhiên đối với tín hiệu này, đặc trưng của phiên break out chưa được thể hiện rõ, do đó độ tin cậy của tín hiệu vượt ngưỡng là chưa cao, thể hiện qua: thanh khoản không tăng mạnh đột biến, công cụ dòng tiền MFI tiếp tục giảm, chỉ số bám đường trên của bollinger band... Theo đó, cần thêm một vài phiên sắp tới để HNX-Index thể hiện rõ ràng xu thế ngắn hạn. Chỉ số có khả năng sẽ bước vào một sóng tăng ngắn hạn nếu các tín hiệu tích cực sau đây được thể hiện:

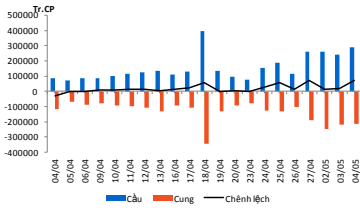
- HNX-Index tiếp tục tăng điểm, hoặc dao động phía trên 80 điểm mà không bị giảm ngược trở lại xuống dưới mức này.
- HNX-Index tăng mạnh thêm một phiên nữa ra xa khỏi 80 điểm, giảm xác suất của một sai số kỹ thuật.
- Thanh khoản duy trì mức từ 80 triệu đơn vị/phiên trở lên
- Các công cụ động lượng tăng trở lại.

### Khuyến nghị chung

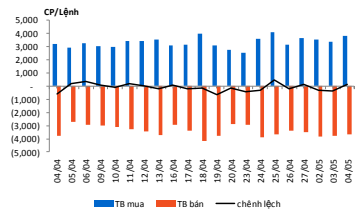
***HNX-Index cần thêm một vài phiên để thể hiện xu thế ngắn hạn. Trong trường hợp các tín hiệu kỹ thuật tích cực và xác nhận việc phá ngưỡng 80 điểm thì NĐT có thể tham gia vào thị trường.***

## DIỄN BIẾN SÀN HỒ CHÍ MINH

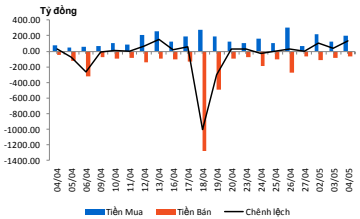
### Cung cầu



### TB lệnh mua/bán



### Giao dịch NĐTNN

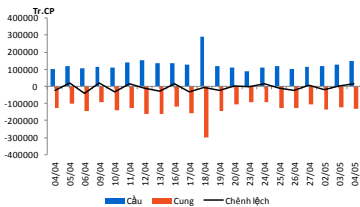


Tuần qua, chỉ số VN-Index tăng nhẹ so với mức điểm đóng cửa tuần trước đó khi chốt tuần ở mức 476,32 điểm, tăng 0,5%. Mặc dù chỉ có 3 phiên giao dịch nhưng thanh khoản khớp lệnh trong tuần VN-index vẫn đạt 313,29 triệu đơn vị, tính bình quân khoảng 104,4 triệu đơn vị khớp lệnh mỗi phiên (chưa tính thỏa thuận). Như vậy thanh khoản của thị trường có cải thiện mạnh so với tuần trước đó. Mặc dù vậy, diễn biến trong tuần, VN-Index vẫn chịu ảnh hưởng mạnh bởi diễn biến của nhóm cổ phiếu có vốn hóa lớn như MSN, VIC...

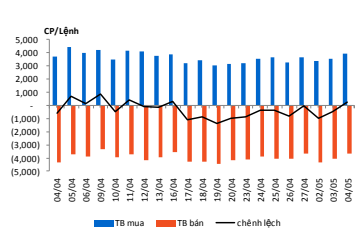
Tuần qua, NĐT NN tăng mạnh lượng mua ròng trên HSX. Phiên cuối tuần, khối này mua ròng tới 7 triệu đơn vị cổ phiếu, và cũng là phiên mua ròng kỉ lục kể từ đầu tháng 4. Tính trong cả tuần, khối ngoại mua ròng gần 13,2 triệu đơn vị cổ phiếu, giá trị mua vào khoảng 544,8 tỷ đồng, giá trị bán ra khoảng 264 tỷ.

## DIỄN BIẾN SÀN HÀ NỘI

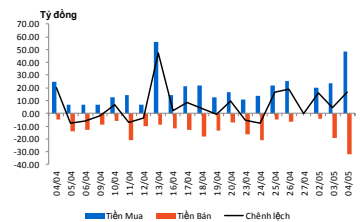
### Cung cầu



### TB lệnh mua/bán



### Giao dịch NĐTNN



HNX-Index bất ngờ có một tuần tăng mạnh ngay sau kì nghỉ lễ. Tuần qua chỉ số HNX-index tăng tới 1,8%, vượt qua ngưỡng 80 điểm. Thanh khoản khớp lệnh của HNX đạt 272,46 triệu đơn vị trong tuần, tương đương với bình quân 90,82 triệu đơn vị mỗi phiên, cũng là một sự cải thiện đáng kể so với bình quân thanh khoản tuần trước đó. Phiên cuối tuần, dòng tiền bất ngờ tập trung mạnh vào các bluechips trên sàn HNX và khiến chỉ số tăng mạnh tới 2%.

Tuần qua cũng tiếp tục có 3 phiên giao dịch trong chuỗi liên tiếp 6 phiên mà khối ngoại mua ròng tương đối mạnh trên HNX. Tính trong tuần, NĐT NN mua ròng hơn 1,6 triệu đơn vị trên HNX, giá trị mua vào đạt 91,7 tỷ, giá trị bán ra đạt 47,2 tỷ đồng.

### Giao dịch cổ phiếu các doanh nghiệp thuộc Tập đoàn Dầu khí quốc gia Việt Nam

Tuần qua, trong 26 cổ phiếu niêm yết trên HOSE và HNX có 15 cổ phiếu tăng giá và 5 cổ phiếu giảm giá. Cổ phiếu tăng giá nhiều nhất là PXI (tăng 12%). Các cổ phiếu giảm giá nhiều nhất là PSG (giảm 2,17%). Trung bình, trong tuần các cổ phiếu thuộc nhóm này tăng 3,43%. Tổng khối lượng giao dịch đạt hơn 85,64 triệu đơn vị. Giao dịch nhiều nhất là PVX với hơn 20,69 triệu đơn vị cổ phiếu.

Dưới đây là diễn biến của các mã cổ phiếu thuộc tập đoàn PVN tuần 18/2012:

STT	Mã	Tên công ty	Giá đóng cửa	KLGD (1 cp)	Tăng/Giảm (%)	P/B*	P/E trailing*	Nơi giao dịch
1	PCG	CTCP Đầu tư và phát triển Gas Đô thị	5.4	111,100	↔ 0.00	0.47	14.59	HNX
2	PFL	CTCP Dầu khí Đông Đô	6.6	2,425,000	↑ 1.54	0.39	0.65	HNX
3	PGS	CTCP Kinh doanh Khí hóa lỏng Miền Nam	25.8	6,191,600	↑ 7.95	2.12	1.72	HNX
4	PPS	CTCP Dịch vụ Kỹ thuật Điện lực Dầu khí VN	16.4	2,359,400	↑ 1.86	1.52	10.38	HNX
5	PPE	CTCP Tư vấn Điện lực Dầu khí Việt Nam	5.9	11,100	↑ 5.36	0.54	3.26	HNX
6	PSG	CTCP Đầu tư và Xây Lắp Dầu khí Sài Gòn	4.5	919,000	↓ -2.17	0.45	N/A	HNX
7	PSI	CTCP Chứng Khoán Dầu khí	6.9	2,476,550	↑ 2.99	0.41	1.03	HNX
8	PVC	Tổng CTCP Dung dịch khoan và Hóa phẩm Dầu khí	18.2	1,463,850	↑ 7.06	3.19	8.31	HNX
9	PVE	Tổng công ty Tư vấn và Thiết kế Dầu khí	13.3	1,559,845	↑ 3.91	0.85	9.57	HNX
10	PVG	CTCP Kinh doanh khí hóa lỏng Miền Bắc	14.7	3,763,470	↑ 5.76	0.63	7.42	HNX
11	PVI	Tổng CTCP Bảo hiểm Dầu khí	20.7	896,478	↑ 10.11	1.99	9.72	HNX
12	PVR	CTCP Kinh doanh Dịch vụ cao cấp Dầu khí VN	7.0	66,566	↑ 1.45	0.59	1.87	HNX
13	PVS	Tổng CTCP Dịch vụ Kỹ thuật Dầu khí	18.9	5,561,504	↑ 3.28	0.83	7.11	HNX
14	PVX	Tổng CTCP Xây lắp Dầu khí VN	11.4	20,694,320	↓ -1.72	0.68	1.84	HNX
15	DPM	Tổng công ty Phân bón và Hóa chất Dầu khí	37.5	4,185,560	↑ 4.17	1.72	4.56	HNX
16	GSP	CTCP Vận tải Sản phẩm khí quốc tế	10.9	747,400	↓ -0.91	0.94	7.96	HNX
17	PET	Tổng CTCP Dịch vụ Tổng hợp Dầu khí	16.4	4,913,310	↑ 1.23	0.93	4.04	HSX
18	PGD	CTCP Phân phối khí thấp áp Dầu khí VN	36.1	148,630	↓ -1.10	1.76	5.10	HSX
19	PTL	CTCP Đầu tư Hạ tầng và Đô thị Dầu khí	6.3	3,280,030	↑ 3.28	0.61	4.88	HSX
20	PVD	Tổng CTCP khoan và dịch vụ khoan Dầu khí	41.8	964,470	↑ 2.70	1.41	8.21	HSX
21	PVF	Tổng CTCP Tài chính Dầu khí	15.4	7,356,060	↓ -1.91	1.35	19.49	HSX
22	PVT	Tổng CTCP vận tải Dầu khí	5.7	7,152,430	↑ 7.55	0.58	51.82	HSX
23	PXI	CTCP Xây dựng công nghiệp & dân dụng dầu khí	8.4	2,574,140	↑ 12.00	0.81	5.60	HSX
24	PXM	CTCP Xây lắp Dầu khí Miền Trung	7.7	1,358,120	↑ 4.05	0.70	4.01	HSX
25	PXS	CTCP Kết cấu Kim loại và Lắp máy Dầu khí	12.4	3,431,120	↑ 5.08	0.94	3.72	HSX
26	PXT	CTCP Xây lắp Đường ống Bể chứa Dầu khí	7.6	1,034,970	↑ 5.56	0.70	5.00	HSX
27	NT2	CTCP Điện lực Dầu khí Nhơn Trạch 2	-	-	N/A	0.39	4.61	HSX
28	POV	CTCP Xăng dầu Dầu khí Vũng Áng	-	-	N/A	0.72	0.00	UPCOM
29	PSP	CTCP cảng dịch vụ dầu khí Đình Vũ	-	-	N/A	0.46	13.58	UPCOM
30	PSB	CTCP Đầu tư Sao Mai -Bến Đình	-	-	N/A	0.39	3.95	UPCOM
31	PTT	CTCP Vận tải Dầu khí Đông Dương	-	-	N/A	0.34	N/A	UPCOM

Nguồn: HSX, HNX

**THỐNG KÊ GIAO DỊCH PHIÊN CUỐI TUẦN**
**HSX**
**5 cổ phiếu giao dịch nhiều nhất**

Mã	Tham chiếu	Đóng cửa	± %	Giá trị giao dịch (1 triệu VND)
SSI	22,700	23,400	3.08	67,241,253
VSH	12,500	13,100	4.80	48,193,583
ASM	24,600	24,700	0.41	48,019,517
STB	23,500	23,000	-2.13	47,082,306
REE	17,000	17,800	4.71	118,684,411

**5 cổ phiếu tăng nhiều nhất**

Mã	Tham chiếu	Đóng cửa	Tăng	± %
VSG	1,300	1,400	100	7.69
ACC	26,000	27,300	1,300	5.00
L10	10,000	10,500	500	5.00
BCE	10,000	10,500	500	5.00
SBA	6,000	6,300	300	5.00

**5 cổ phiếu giảm nhiều nhất**

Mã	Tham chiếu	Đóng cửa	Giảm	± %
CAD	900	800	-100	-11.11
KSH	14,100	13,400	-700	-4.96
HOT	28,500	27,100	-1,400	-4.91
NSC	47,300	45,000	-2,300	-4.86
DLG	19,000	18,100	-900	-4.74

**5 CP được NĐT nước ngoài mua/bán nhiều nhất**

Mã	GT mua (triệu VND)	Mã	GT bán (triệu VND)
REE	85,837	DHG	11,340
DHG	11,653	MSN	8,858
VCB	11,251	MBB	7,341
PVD	8,444	VIC	3,854
MSN	7,023	STB	3,749

**HNX**
**5 cổ phiếu giao dịch nhiều nhất**

Mã	Tham chiếu	Đóng cửa	± %	Giá trị giao dịch (1 triệu VND)
VND	12,900	13,600	5.43	85,723
HBB	6,300	6,300	0.00	79,179
PGS	24,200	25,800	6.61	77,531
PVX	11,100	11,400	2.70	58,108
KLS	12,500	12,700	1.60	45,627

**5 cổ phiếu tăng nhiều nhất**

Mã	Tham chiếu	Đóng cửa	Tăng	± %
SJE	10,000	10,700	700	7.00
EFI	8,600	9,200	600	6.98
BPC	8,600	9,200	600	6.98
S99	7,200	7,700	500	6.94
VGS	7,200	7,700	500	6.94

**5 cổ phiếu giảm nhiều nhất**

Mã	Tham chiếu	Đóng cửa	Giảm	± %
SME	1,200	1,100	-100	-8.33
HGM	117,800	109,600	-8,200	-6.96
DNM	11,600	10,800	-800	-6.90
V11	2,900	2,700	-200	-6.90
VSP	2,900	2,700	-200	-6.90

**5 CP được NĐT nước ngoài mua/bán nhiều nhất**

Mã	GT mua (triệu VND)	Mã	GT bán (triệu VND)
NTP	34,142	PGS	16,399
PGS	2,505	VNR	2,438
HOM	2,049	PVX	2,280
VND	2,004	SDT	1,389
SHS	1,394	PVS	1,377





Báo cáo này được thực hiện bởi Ban Phân tích - Công ty cổ phần Chứng khoán Dầu khí. Những thông tin trong báo cáo này được thu thập từ các nguồn đáng tin cậy và đánh giá một cách thận trọng. Tuy nhiên, Công ty cổ phần Chứng khoán Dầu khí không chịu bất kỳ trách nhiệm nào đối với tính chính xác, trung thực, đầy đủ của các thông tin được cung cấp cũng như những tổn thất có thể xảy ra khi sử dụng báo cáo này. Mọi thông tin, quan điểm trong báo cáo này có thể được thay đổi mà không cần báo trước. Báo cáo này được xuất bản với mục đích cung cấp thông tin và hoàn toàn không hàm ý khuyến cáo người đọc mua, bán hay nắm giữ chứng khoán.

**Người đọc cần lưu ý:** Công ty cổ phần Chứng khoán Dầu khí có thể có những hoạt động hợp tác với các đối tượng được nêu trong báo cáo và có thể có xung đột lợi ích với các nhà đầu tư.

Báo cáo này thuộc bản quyền của Công ty cổ phần Chứng khoán Dầu khí. Mọi hành vi in ấn, sao chép, sửa đổi nội dung mà không được sự cho phép của Công ty cổ phần Chứng khoán Dầu khí đều được coi là sự vi phạm pháp luật.



**CÔNG TY CỔ PHẦN CHỨNG KHOÁN DẦU KHÍ**