

BẢN TIN TUẦN

02/01 - 05/01/2013



TỔNG QUAN

Thông tin đáng chú ý:

- Ngân hàng nhà nước đã có thông cáo báo chí về đánh giá điều hành chính sách tiền tệ năm 2012 và định hướng điều hành trong năm 2013. Một số vấn đề đáng chú ý:

Trong năm 2012: (1) Các chỉ tiêu tiền tệ năm 2012 tăng trưởng hợp lý: tổng phương tiện thanh toán tăng khoảng 20%; tín dụng tăng trưởng khoảng 7%; (2) Mặt bằng lãi suất huy động và cho vay đã giảm mạnh về định mức của NHNN đề ra từ đầu năm, quá trình giảm nhanh hơn dự kiến. (3) Cơ cấu tín dụng dịch chuyển theo hướng tích cực: tín dụng VND tăng 8,92%; tín dụng ngoại tệ giảm 3,51%, cơ cấu tín dụng dịch chuyển dần sang các lĩnh vực được khuyến khích. (4) NHNN chỉ đạo các TCTD triển khai các quyết liệt các giải pháp đồng bộ về lãi suất, tín dụng, góp phần tháo gỡ khó khăn cho DN; (5) Thanh khoản hệ thống các TCTD được cải thiện. (6) Nợ xấu được khống chế và từng bước xử lý. (7) Thị trường ngoại hối và tỷ giá ổn định.

Trong định hướng điều hành năm 2013, đáng chú ý trong phần giải pháp điều hành tín dụng, NHNN sẽ không kiểm soát tỷ trọng cho vay đối với lĩnh vực không khuyến khích.

- UBGSTCQG: dự địa hạ lãi suất trong năm 2013 có thể được nói rộng. Ủy Ban cho rằng tổng cầu của nền kinh tế hiện còn yếu nên nguy cơ lạm phát tăng mạnh trong năm 2013 là không lớn. Năm 2013, NHNN cần tiếp tục kiểm soát tổng hạn mức tín dụng (khi cần thiết có thể áp dụng hạn mức tín dụng) và tổng phương tiện thanh toán M2, như vậy việc hạ lãi suất sẽ không gây tác động mạnh đến lạm phát năm 2013. Ngoài ra UBGSTCQG cũng phân tích nhiều yếu tố làm cơ sở tích cực cho dự địa giảm lãi suất.
- UBCK dự kiến trình Bộ Tài chính 6 nhóm giải pháp tháo gỡ khó khăn cho TTCK.

Nhận định thị trường:

Các thông tin trong những ngày đầu năm tiếp tục đóng vai trò hỗ trợ tích cực cho tâm lý thị trường. Trên thực tế, những phiên đầu năm đã xuất hiện áp lực chốt lời mạnh mẽ, tuy nhiên dòng tiền tham gia thị trường vẫn tỏ ra “áp đảo” và một lần nữa sự điều chỉnh chỉ diễn ra trong một phiên ngắn ngủi trước khi thị trường quay trở lại xu hướng tăng ngắn hạn. Chỉ số hai sàn vẫn đang trong xu hướng tăng ngắn hạn với sức tăng giá ngày càng mạnh. KLGĐ giảm và ổn định trở lại trong phiên cuối tuần cho thấy sự thu hẹp của áp lực bán ra. HNX-index có khả năng vượt qua vùng kháng cự 58.8 điểm và tiến tới khu vực 63.8 điểm (kháng cự trung hạn). Trong bối cảnh thị trường đã có dấu hiệu tăng nóng nhưng chưa xuất hiện tín hiệu điều chỉnh cụ thể, nhà đầu tư nên tiếp tục duy trì nắm giữ danh mục của mình có thể cơ cấu lại danh mục nhưng không nên giảm tỷ lệ cổ phiếu.

Phòng Phân tích

Phụ trách Phòng Phân Tích:

Nguyễn Minh Hạnh

Hanhnm@psi.vn

Chuyên viên phân tích:

Đào Hồng Dương

duongdh@psi.vn

Chuyên viên phân tích:

Nguyễn Thị Châu

Chaunt@psi.vn

CTCP CK Dầu Khí (PSI)

Trụ sở chính:

18 Lý Thường Kiệt, Q. Hoàn Kiếm, Hà Nội.

ĐT: (84-4) 39343888

Fax: (84-4) 39343999



NHẬN ĐỊNH THỊ TRƯỜNG: SÀN HỒ CHÍ MINH

Tổng quan thị trường tuần

HSX	Giá trị	Thay đổi	± %
VN-Index	426.06 ↑	29.28	7.38%
KLGD (triệu ck)	352.45 ↑	0.39	0.11%
GTGD (tỷ đồng)	4.610.74 ↓	-413.49	-8.23%

Thị trường phiên cuối tuần

	Giá trị	Thay đổi	± %
VN-Index	426.06	↑6.76	1.61%
KLGD (triệu ck)	64.85	↓-34.54	-34.75%
GTGD (tỷ đồng)	840.35	↓-262.20	-23.78%
Tổng cung (triệu ck)	162.25	↑88.97	121.42%
Tổng cầu (triệu ck)	202.72	↑120.52	146.60%
Giao dịch NN			
KL mua (triệu ck)	6.99	↓-1.19	-14.57%
KL bán (triệu ck)	2.02	↓-0.10	-4.80%
Giá trị mua (tỷ đồng)	142.24	↓-48.31	-25.35%
Giá trị bán (tỷ đồng)	52.16	↓-13.41	-20.45%

Chỉ tiêu kỹ thuật của VN-index

Xu thế	Thời gian	Trạng thái
Ngắn hạn	1 - 4 tuần	Tăng
Trung hạn	1 - 3 tháng	Tăng
Dài hạn	trên 6 tháng	N/A

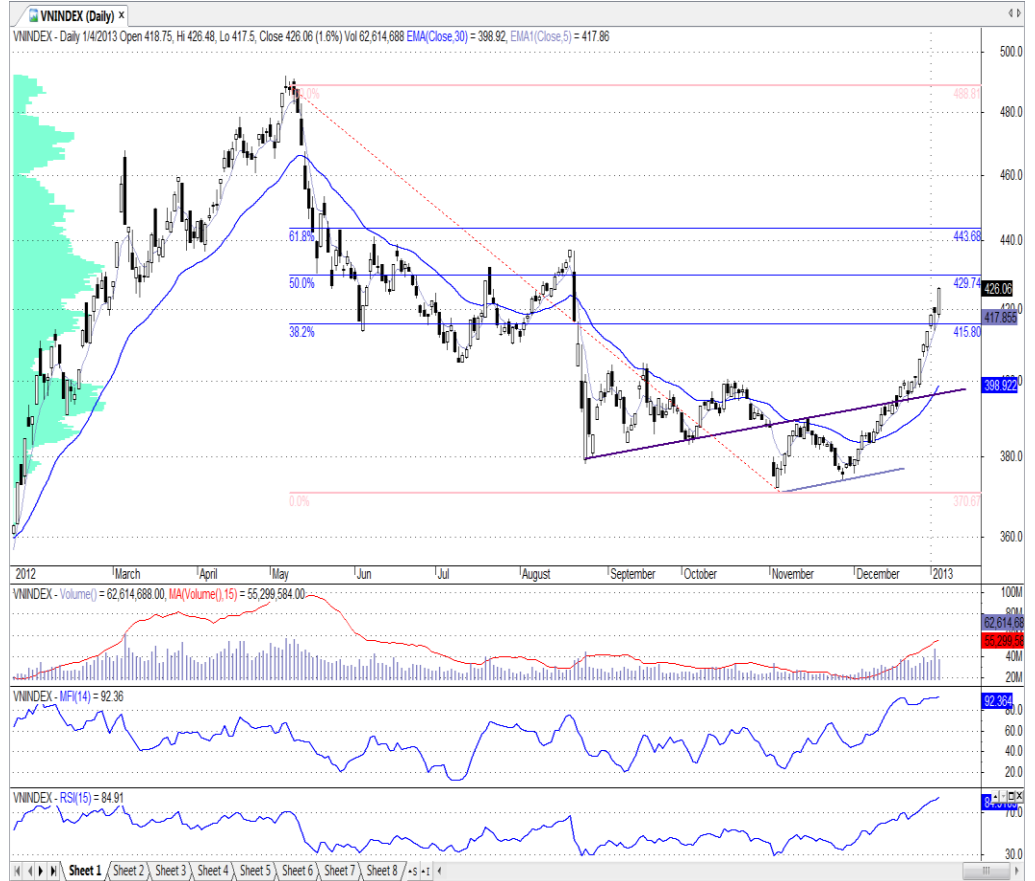
Chỉ tiêu đánh giá ngắn hạn

Chu kỳ ngắn hạn	Tăng
Thanh khoản	Tích cực
Đánh giá dòng tiền	Tích cực
Trạng thái ngắn hạn	Tăng
Tín hiệu mua/bán	N/A

Các ngưỡng quan trọng

	Điểm	Đánh giá
Kháng cự 1	430	**
Kháng cự 2	445	***
Kháng cự 3		
Hỗ trợ 1	400	*
Hỗ trợ 2	380	**
Hỗ trợ 3	Vùng 330	***

Ghi chú đánh giá các ngưỡng kỹ thuật: (*) Yếu; (**) Trung Bình; (***) Mạnh; (****) Rất mạnh



Đồ thị VN-Index- Tổng hợp tín hiệu ngắn hạn

Nhận định sàn HSX

VN-Index đang trong xu thế tăng ngắn hạn, sức tăng giá thể hiện xu thế tăng trung hạn đang được thiết lập, tuy nhiên cần một đợt điều chỉnh kiểm nghiệm mới có thể khẳng định được xu thế trung hạn của thị trường.

Trong ngắn hạn, các công cụ MFI (dòng tiền) RSI (sức tăng giá) đang dịch chuyển ở vùng OVER BUY, cho thấy những dấu hiệu của việc tăng nóng, tuy nhiên các tín hiệu cụ thể về nguy cơ điều chỉnh vẫn còn chưa xuất hiện.

Thanh khoản tăng đột biến trong phiên điều chỉnh ngày mùng 3/1 cho thấy áp lực chốt lời ngắn hạn tăng đột biến. Tuy nhiên KLGD khớp lệnh trong phiên cuối tuần đã giảm ổn định trở lại và chỉ số lại tiếp tục tăng. Điều này cho thấy sự chốt lời chỉ là trong ngắn hạn và áp lực bán đã thu hẹp lại ngay sau đó. Dòng tiền tham gia thị trường tiếp tục duy trì tăng tích cực.

Các kháng cự kỹ thuật của VN-Index trong trung hạn còn lại ngưỡng 430 điểm và 443 điểm. Nhìn chung khu vực này chịu ảnh hưởng của sóng giảm trung hạn (từ tháng 5/2012) trước đó và áp lực bán thoái vốn của NĐT có thể sẽ gia tăng mạnh ở vùng này (xét trên phương diện kỹ thuật). Tuy nhiên nhà đầu tư chỉ nên có phản ứng khi các tín hiệu tiêu cực xuất hiện rõ nét. Trong trường hợp sức mạnh xu thế tăng đủ lớn, các ngưỡng kháng cự của chỉ số tỏ ra ít có ý nghĩa.



NHẬN ĐỊNH THỊ TRƯỜNG: SÀN HÀ NỘI

Tổng quan thị trường tuần

HNX	Giá trị	Thay đổi	± %
HNX-Index	59.21	↑ 5.16	9.55%
KLGD (triệu ck)	417.48	↑ 119.71	40.20%
GTGD (tỷ đồng)	2,896.70	↑ 1,044.73	56.41%

Thị trường phiên cuối tuần

	Giá trị	Thay đổi	± %
HNX-Index	59.21	↑ 1.12	1.93%
KLGD (triệu ck)	88.06	↓ 42.55	-32.58%
GTGD (tỷ đồng)	612.96	↓ 231.18	-27.39%
Tổng cung (triệu ck)	100.37	↓ 63.50	-38.75%
Tổng cầu (triệu ck)	145.09	↓ 16.96	-10.47%
Giao dịch NN			
KL mua (triệu ck)	1.51	↑ 0.44	40.80%
KL bán (triệu ck)	1.30	↑ 0.61	89.93%
Giá trị mua (tỷ đồng)	24.46	↑ 15.69	178.83%
Giá trị bán (tỷ đồng)	12.22	↑ 4.18	52.04%

Chỉ tiêu kỹ thuật của HNX-Index

Xu thế	Thời gian	Trạng thái
Ngắn hạn	1 - 4 tuần	Tăng
Trung hạn	1 - 3 tháng	Tăng
Dài hạn	trên 6 tháng	N/A

Chỉ tiêu đánh giá ngắn hạn

Chu kỳ ngắn hạn	Tăng
Thanh khoản	Tích cực
Đánh giá dòng tiền	Tích cực
Trạng thái ngắn hạn	Tăng
Tín hiệu mua/bán	N/A

Các ngưỡng quan trọng

	Điểm	Đánh giá
Kháng cự 1	58.8	**
Kháng cự 2	63.87	***
Kháng cự 3	67.96	***
Hỗ trợ 1	Vùng 54 - 55	**
Hỗ trợ 2	Vùng 50	****
Hỗ trợ 3		

Ghi chú đánh giá các ngưỡng kỹ thuật: (*) Yếu; (**) Trung Bình; (***) Mạnh; (****) Rất mạnh



Đồ thị HNX-Index- tổng hợp tín hiệu ngắn hạn

Nhận định sàn HNX

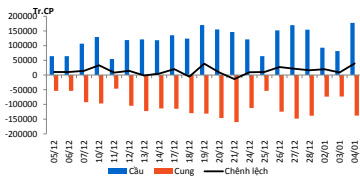
Sức tăng giá của HNX-Index mạnh hơn khá nhiều so với chỉ số sàn Hồ Chí Minh (do HNX có nhiều cổ phiếu bluechips có hệ số beta cao). Đáng chú ý là các công cụ dao động ngắn hạn như MFI (dòng tiền), RSI (sức tăng giá) lại chưa tiệm cận các giá trị MAX và thể hiện khả năng xu thế tăng còn tiếp tục.

Phiên giao dịch điều chỉnh với thanh khoản tăng đột biến đã kết thúc nhanh chóng và HNX-Index quay trở lại với xu thế tăng trước đó trong khi chưa có một tín hiệu tiêu cực nào xuất hiện. Thanh khoản phiên cuối tuần giảm và ổn định trở lại là một yếu tố tốt, cho thấy áp lực bán ngắn hạn thu hẹp lại. Phân kỳ âm trên MFI cũng đã không xuất hiện khi chỉ báo này tiếp tục tăng lên.

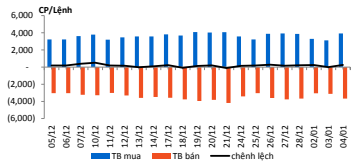
Phân tích trên nhóm cổ phiếu bluechips có ảnh hưởng lớn đến chỉ số, dễ thấy rằng đã phần các cổ phiếu bluechips mới chỉ tạo xong mô hình tạo đáy kỹ thuật và bắt đầu xu thế tăng, do đó tiềm năng tăng còn khá nhiều nếu không chịu tác động tiêu cực về mặt tâm lý. Trong khi đó nhiều pennies giá rẻ đã có mức tăng mạnh thời gian qua và có dấu hiệu phân phối mạnh. Điều này có thể tạo nên sự phân hóa mạnh mẽ trong thời gian tới trên sàn, trong khi đó chỉ số thị trường vẫn có khả năng tiếp tục xu thế tăng hiện hữu.

DIỄN BIẾN SÀN HỒ CHÍ MINH PHIÊN CUỐI TUẦN

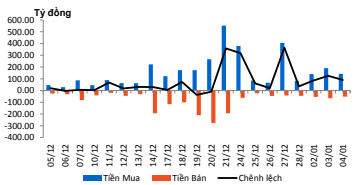
Cung cầu



TB lệnh mua/bán



Giao dịch NĐTNN



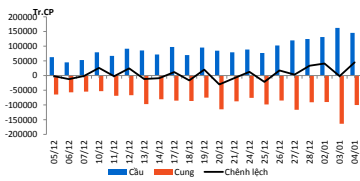
Đầu phiên, chỉ có một vài mã trong rổ VN30 tăng giá như BVH, GAS, DPM, PVF, GMD, nhưng biên độ không quá lớn trong khi phần lớn các mã khác đều giảm hoặc đứng giá. Ít phút sau đó, nhà đầu tư nước ngoài gom mạnh cổ phiếu PVF giúp mã này lại tăng kịch trần lên 9,200 đồng/cp. VN-Index mở cửa giảm 0.52 điểm, tương ứng 0.12% xuống 418.75 điểm. Giao dịch chưa đến 2 triệu đơn vị, trị giá gần 20 tỷ đồng.

Thanh khoản thị trường tuy không còn áp đảo như phiên giao dịch hôm trước nhưng cũng đủ nhiều để cho thấy dòng tiền không rời bỏ thị trường. Tổng cộng trên hai sàn có hơn 87 triệu đơn vị được chuyển giao trong phiên sáng nay, tương ứng giá trị hơn 800 tỷ đồng. Sau khoảng thời gian rung lắc khá mạnh vào đầu phiên, VN-Index đã kịp ghi nhận mức tăng 3.47 điểm, tương ứng 0.83%, tạm dừng phiên sáng tại 422.74 điểm. Trên sàn có 122 mã tăng giá, 70 mã giảm và 68 mã đứng giá. Tăng điểm tích cực là nhóm cổ phiếu hạn trung, với Mid cap tăng 1.02%, tiếp đến là Large Cap tăng 0.85%. Hàng loạt cổ phiếu quay lại giá trần vào cuối phiên như BGM, BVH, DIG, DLG, OGC... giúp cho thị trường thay đổi tích cực hơn.

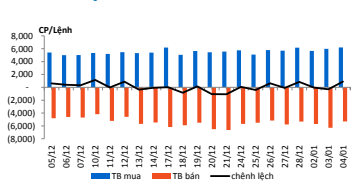
Phiên giao dịch buổi chiều, thị trường tràn ngập sự phấn khích của nhà đầu tư khi thanh khoản tăng vọt, VN-Index vượt xa mức 420 điểm. VN-Index tăng 6.79 điểm, tương ứng tăng 1.62%, đạt tại mức 426.06 điểm. Đến cuối phiên, nhiều cổ phiếu vốn hóa lớn trên HOSE nằm ở mức giá trần như ITA, KBC, BVH, DIG, OGC... Nhìn chung hầu hết các cổ phiếu đều tăng đáng kể, nguồn cung giá thấp suy yếu, thay vào đó nhu cầu mua giá cao tăng lên góp phần tích cực hơn cho thị trường.

DIỄN BIẾN SÀN HÀ NỘI PHIÊN CUỐI TUẦN

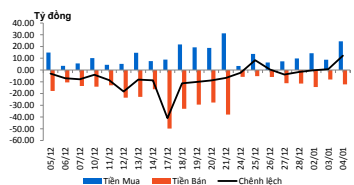
Cung cầu



TB lệnh mua/bán



Giao dịch NĐTNN



Đầu phiên, Chỉ số HNX-Index giảm 0.35 điểm, tương ứng 0.62%, tạm giao dịch ở mức 57.73 điểm. Giao dịch có phần trầm lắng khi nhà đầu tư chủ yếu mua giá thấp. Khối lượng giao dịch trên sàn lúc cũng chỉ đạt gần 6 triệu đơn vị. Nhiều cổ phiếu có giao dịch lớn lên HNX trong thời gian gần đây đều giảm điểm như VCG, SHB, SCR, PVX, KLS, ACB...

Đến 10h sáng, HNX-Index để tuột mốc 58 điểm khi giảm 0.25 điểm. Trên sàn có 85 mã giảm, 54 mã tăng và 265 mã đứng giá. Khối lượng bên mua có phần sụt giảm và chủ yếu tập trung vào những mã có thanh khoản lớn trong các phiên gần đây như PVX, SCR, SHB, KLS, FLC...trong khi PVX vẫn còn giữ được mức tăng 100 đồng thì đang số còn lại đều giảm hoặc đứng giá.

Cuối phiên sáng, HNX-Index cũng thoát khỏi mức giảm từ phiên hôm trước để tăng 0.19 điểm, tương ứng 0.33%, kết thúc phiên sáng ở 58.28 điểm. SHB, PVX, SCR, VND, KLS tiếp tục là những cổ phiếu có thanh khoản tốt nhất trên sàn HNX, trong đó SHB đóng góp hơn 11 triệu, PVX gần 6 triệu và SCR gần 5 triệu đơn vị.

Chỉ riêng sàn HNX, khối lượng giao dịch đã chiếm hơn 88 triệu đơn vị, trị giá 613 tỷ đồng. SHB tăng trần vào cuối phiên sau khi biến động tăng giảm từ lúc mở cửa, cổ phiếu này khớp gần 23 triệu đơn vị, xấp xỉ mức kỷ lục so với phiên trước. Bên cạnh đó là PVX, SCR, KLS, VND, BVS, VCG cũng có hàng triệu cổ phiếu chuyển nhượng.

Nhóm cổ phiếu đầu cơ tiếp tục thu hút dòng tiền khi hàng chục mã tăng trần với dư bán hàng toàn trống như SHN, SHS, PVL, VIG, KSD, LCM, ITA, PVF, MTG, PTL, DLG, DDM, LGC...

Giao dịch cổ phiếu các doanh nghiệp thuộc Tập đoàn Dầu khí quốc gia Việt Nam

Tuần qua, trong 28 cổ phiếu niêm yết trên HOSE và HNX có 5 mã giảm giá và 23 mã cổ phiếu tăng giá. Tính chung cả tuần, các cổ phiếu thuộc nhóm này tăng bình quân 3,53%. Tổng khối lượng giao dịch đạt hơn 77.162 triệu đơn vị. Giao dịch nhiều nhất là PVX với hơn 39,056 triệu đơn vị cổ phiếu.

Dưới đây là diễn biến của các mã cổ phiếu thuộc tập đoàn PVN tuần 01/2013:

STT	Mã	Tên công ty	Giá đóng cửa	KLGD (1 cp)	Tăng/Giảm (%)	P/B*	P/E trailing*	Nơi giao dịch
1	PCG	CTCP Đầu tư và Phát triển Gas Đô thị	4.9	700	↓ -2.00	0.43	13.24	HNX
2	PCT	CTCP Vận tải Dầu khí Cửu Long	3.2	47,100	↑ 3.23	0.31	29.09	HNX
3	PFL	Công ty cổ phần Dầu khí Đông Đô	3.1	1,907,200	↑ 14.81	0.31	29.09	HNX
4	PGS	CTCP Kinh doanh Khí hóa lỏng Miền Nam	17.4	3,417,200	↑ 1.75	0.18	0.30	HNX
5	PPS	CTCP Dịch vụ Kỹ thuật Điện lực Dầu khí Việt Nam	12.0	1,584,400	↓ -9.77	1.43	1.16	HNX
6	PPE	CTCP Tư vấn Điện lực Dầu khí Việt Nam	3.5	8,600	↓ -14.63	1.11	7.59	HNX
7	PSI	CTCP Chứng Khoán Dầu khí	4.3	195,800	↑ 4.88	0.43	N/A	HNX
8	PVC	Tổng Công ty Dung dịch khoan và Hóa phẩm Dầu khí-CTCP	13.4	1,932,800	↑ 2.29	0.80	2.00	HNX
9	PVE	Tổng Công ty Tư vấn Thiết kế Dầu khí-CTCP	7.9	962,650	↓ -1.25	1.38	3.61	HNX
10	PVG	CTCP Kinh doanh khí hóa lỏng Miền Bắc	8.7	1,636,600	↑ 7.41	0.56	6.26	HNX
11	PVI	Công ty Cổ phần PVI	15.6	78,320	↑ 3.31	0.67	7.88	HNX
12	PVR	CTCP Kinh doanh Dịch vụ cao cấp Dầu khí Việt Nam	6.1	162,530	↓ -8.96	0.59	2.86	HNX
13	PVS	Tổng CTCP Dịch vụ Kỹ thuật Dầu khí Việt Nam	14.0	3,407,500	↑ 2.19	1.18	3.74	HNX
14	PVX	Tổng CTCP Xây lắp Dầu khí Việt Nam	6.0	39,056,271	↑ 7.14	0.26	2.26	HNX
15	GAS	Tổng công ty Khí Việt Nam - CTCP	39.9	3,745,810	↑ 3.37	3.22	12.79	HSX
16	DPM	Tổng công ty Phân bón và Hóa chất Dầu khí-CTCP	38.5	2,914,810	↑ 7.54	3.22	12.79	HSX
17	CNG	Công ty cổ phần CNG Việt Nam	25.4	260,690	↑ 4.53	2.30	6.22	HSX
18	GSP	CTCP Vận tải Sản phẩm khí quốc tế	7.2	193,010	↑ 1.41	2.30	6.22	HSX
19	PET	Tổng CTCP Dịch vụ Tổng hợp Dầu khí	12.9	1,252,500	↑ 3.20	1.17	3.09	HSX
20	PGD	CTCP Phân phối khí thấp áp Dầu khí Việt Nam	29.0	346,670	↑ 1.40	0.62	5.26	HSX
21	PTL	CTCP Đầu tư Hạ tầng và Đô thị Dầu khí	3.3	2,920,720	↑ 10.00	0.74	3.18	HSX
22	PVD	Tổng CTCP khoan và dịch vụ khoan Dầu khí	39.5	527,380	↑ 5.33	1.42	4.10	HSX
23	PVF	Tổng Công ty Tài Chính Cổ phần Dầu khí Việt Nam	9.2	4,771,960	↑ 9.52	0.32	2.56	HSX
24	PVT	Tổng CTCP vận tải Dầu khí	4.6	3,952,020	↑ 12.20	1.33	7.76	HSX
25	PXI	CTCP Xây dựng công nghiệp & dân dụng dầu khí	4.5	466,140	↑ 7.14	0.81	11.65	HSX
26	PXM	CTCP Xây lắp Dầu khí Miền Trung	2.7	712,120	↑ 12.50	0.47	41.82	HSX
27	PXS	CTCP Kết cấu Kim loại và Lắp máy Dầu khí	8.0	617,830	↑ 3.90	0.43	3.00	HSX
28	PXT	CTCP Xây lắp Đường ống Bể chứa Dầu khí	5.0	82,780	↑ 6.38	0.24	1.41	HSX
29	NT2	CTCP Điện lực Dầu khí Nhơn Trạch 2	-	-	N/A	0.60	2.40	UPCOM
30	POV	CTCP Xăng dầu Dầu khí Vũng Áng	-	-	N/A	0.46	3.29	UPCOM
31	PSP	CTCP Cảng dịch vụ Dầu khí Đình Vũ	-	-	N/A	0.39	4.61	UPCOM
32	PSB	CTCP Đầu tư Dầu khí Sao Mai -Bến Đình	-	-	N/A	0.72	0.00	UPCOM
33	PTT	CTCP Vận tải Dầu khí Đông Dương	-	-	N/A	0.46	13.58	UPCOM

Nguồn: HSX, HNX

THỐNG KÊ GIAO DỊCH PHIÊN CUỐI TUẦN
HSX
5 cổ phiếu giao dịch nhiều nhất

Mã	Tham chiếu	Đóng cửa	± %	Giá trị giao dịch
				(1 triệu VNĐ)
GAS	39,000	39,900	2.31	77,311,414
HAG	22,600	23,500	3.98	36,166,679
SSI	16,400	16,600	1.22	36,205,991
DHM	22,800	21,700	-4.82	28,877,531
BVH	42,300	44,400	4.96	22,497,768

5 cổ phiếu tăng nhiều nhất

Mã	Tham chiếu	Đóng cửa	Tăng	± %
DDM	800	900	100	12.50
VES	800	900	100	12.50
SBS	1,300	1,400	100	7.69
UDC	4,000	4,200	200	5.00
MCG	4,000	4,200	200	5.00

5 cổ phiếu giảm nhiều nhất

Mã	Tham chiếu	Đóng cửa	Giảm	± %
VSG	1,100	1,000	-100	-9.09
EVE	22,300	21,200	-1,100	-4.93
DHM	22,800	21,700	-1,100	-4.82
PTK	16,700	15,900	-800	-4.79
DAG	10,600	10,100	-500	-4.72

5 CP được NĐT nước ngoài mua/bán nhiều nhất

Mã	GT mua	Mã	GT bán
	(triệu VNĐ)		(triệu VNĐ)
GAS	24,233	VIC	10,301
BVH	11,949	BVH	7,103
VIC	10,181	GAS	4,775
VCB	9,584	PVD	4,024
HPG	7,980	HPG	3,683

HNX
5 cổ phiếu giao dịch nhiều nhất

Mã	Tham chiếu	Đóng cửa	± %	Giá trị giao dịch
				(1 triệu VNĐ)
SHB	6,200	6,600	6.45	145,874
PVX	5,700	6,000	5.26	58,353
SCR	7,000	7,200	2.86	52,759
KLS	8,900	9,300	4.49	46,613
VND	9,500	9,900	4.21	37,504

5 cổ phiếu tăng nhiều nhất

Mã	Tham chiếu	Đóng cửa	Tăng	± %
TAS	1,100	1,200	100	9.09
THV	1,100	1,200	100	9.09
GGG	1,300	1,400	100	7.69
NVC	1,300	1,400	100	7.69
TLT	1,300	1,400	100	7.69

5 cổ phiếu giảm nhiều nhất

Mã	Tham chiếu	Đóng cửa	Giảm	± %
NVB	7,200	6,700	-500	-6.94
HST	5,800	5,400	-400	-6.90
L62	5,900	5,500	-400	-6.78
HAT	24,100	22,500	-1,600	-6.64
DHT	24,200	22,600	-1,600	-6.61

5 CP được NĐT nước ngoài mua/bán nhiều nhất

Mã	GT mua	Mã	GT bán
	(triệu VNĐ)		(triệu VNĐ)
TH1	16,200	VND	1,490
PVS	3,119	KLS	1,458
SHS	1,372	PVX	1,298
VCG	1,241	PVS	1,276
PVX	597	AAA	1,028

Báo cáo này được thực hiện bởi Phòng Phân tích - Công ty cổ phần Chứng khoán Dầu khí. Những thông tin trong báo cáo này được thu thập từ các nguồn đáng tin cậy và đánh giá một cách thận trọng. Tuy nhiên, Công



ty cổ phần Chứng khoán Dầu khí không chịu bất kỳ trách nhiệm nào đối với tính chính xác, trung thực, đầy đủ của các thông tin được cung cấp cũng như những tổn thất có thể xảy ra khi sử dụng báo cáo này. Mọi thông tin, quan điểm trong báo cáo này có thể được thay đổi mà không cần báo trước. Báo cáo này được xuất bản với mục đích cung cấp thông tin và hoàn toàn không hàm ý khuyến cáo người đọc mua, bán hay nắm giữ chứng khoán.

Người đọc cần lưu ý: Công ty cổ phần Chứng khoán Dầu khí có thể có những hoạt động hợp tác với các đối tượng được nêu trong báo cáo và có thể có xung đột lợi ích với các nhà đầu tư.

Báo cáo này thuộc bản quyền của Công ty cổ phần Chứng khoán Dầu khí. Mọi hành vi in ấn, sao chép, sửa đổi nội dung mà không được sự cho phép của Công ty cổ phần Chứng khoán Dầu khí đều được coi là sự vi phạm pháp luật.

CÔNG TY CỔ PHẦN CHỨNG KHOÁN DẦU KHÍ

