

BẢN TIN TUẦN

01/04 - 05/04/2013



TỔNG QUAN

Một số thông tin đáng chú ý trong tuần:

- Tại Nghị quyết Phiên họp Chính phủ thường kỳ tháng 3/2013, Chính Phủ yêu cầu NHNN tiếp tục điều hành giảm lãi suất tín dụng ngay trong đầu tháng 4/2013 và hướng dẫn, triển khai các chính sách hỗ trợ tín dụng cho vay mua nhà ở giành cho người thu nhập thấp; Với Bộ Tài chính, Chính phủ yêu cầu Bộ chỉ đạo tiết kiệm chi, đặc biệt là kiểm soát chặt chẽ chi từ nguồn dự phòng ngân sách, tính toán phương án tiếp tục giảm thuế thu nhập doanh nghiệp về mức 20% và phương án giảm thuế giá trị gia tăng, báo cáo Chính phủ trong tháng 4 năm 2013.
- Ủy ban Giám sát Tài chính Quốc gia nhận định: mục tiêu tăng trưởng tín dụng 12% năm 2013 vẫn đối mặt với thách thức. Khả năng hấp thụ vốn của nền kinh tế còn yếu, biểu hiện: (i) tính đến ngày 21/3/2013, tín dụng chỉ tăng 0,03% trong khi huy động tăng 3,86% so với 31/12/2012 ; (ii) Trái phiếu chính phủ vẫn là một kênh đầu tư hấp dẫn đối với các TCTD khi lợi suất ở mức hấp dẫn và rủi ro giảm.
- Trong báo cáo kinh tế tháng 3, HSBC cho rằng lạm phát yoy quý I đã giảm mạnh so với cùng năm 2012 là một yếu tố tích cực. HSBC cũng đưa ra dự báo tăng trưởng 2013 của Việt Nam khoảng 5.5% nhờ sự cải thiện của nhu cầu trong nước. Chỉ số PMI tháng 3 do HSBC tính toán tăng vượt trở lại mức 50. Tuy nhiên, ANZ lại cho rằng không có nhiều cơ hội để tăng dự báo tăng trưởng của Việt Nam trong năm 2013 (từ mức dự báo 5%). Cuối năm 2012 vừa qua, JPMorgan Chase nhận định, tăng trưởng GDP của Việt Nam sẽ còn ở mức thấp, dự báo ở mức 5,2%.
- Các số liệu kinh tế thế giới tỏ ra bị quan ngại cho là nguyên nhân căn bản khiến giá dầu thế giới sụt giảm rất mạnh trong tuần qua (bình quân gần 5%). Cụ thể: tỷ lệ thất nghiệp tại EU chạm mức 12% trong 2 tháng đầu năm, sản xuất công nghiệp tại EU tiếp tục sụt giảm, PMI sản xuất tháng 3 ở mức 47.9 điểm. Trong khi đó tỷ lệ thất nghiệp ở Mỹ có những dấu hiệu không tích cực khi trong tuần kết thúc vào ngày 30/3 vừa qua, số đơn xin trợ cấp thất nghiệp lần đầu tăng thêm 28.000, lên 385.000 đơn. Đây là mức cao nhất kể từ ngày 24/11/2012.

Nhận định thị trường:

Trong tháng 4, lạm phát được dự báo là có thể tăng nhẹ so với tháng 3 nhưng mức tăng sẽ không đáng kể. Trong khi đó trong tháng các cơ quan quản lý tiếp tục nỗ lực thực hiện các giải pháp nhằm góp phần tháo gỡ khó khăn cho các doanh nghiệp và khơi thông tín dụng.

Về phía các doanh nghiệp niêm yết, trong tháng 4 sẽ có nhiều doanh nghiệp công bố báo cáo KQKD quý I, chiến lược kinh doanh và kế hoạch kinh doanh năm 2013... Yếu tố này sẽ có tác động mạnh tới dòng tiền tham gia thị trường, tuy nhiên chúng tôi cho rằng sự tác động sẽ thiên về hướng tích cực. Dù kinh tế chưa hết khó khăn nhưng có khá nhiều doanh nghiệp đã có những chuyển biến tích cực, điều này tạo nên sự phân hóa mạnh trên thị trường, tạo ra các cơ hội đầu tư và sẽ góp phần thu hút dòng tiền tham gia.

Trong tuần, khối ngoại mua ròng 14,61 triệu đơn vị cổ phiếu trên HSX, giá trị tương đương hơn 366.5 tỷ đồng. Các mã GAS, PET, HPG là những mã được mua ròng nhiều nhất. Trên các quỹ etfs, hiện FTSE Viet Nam UCITS vẫn chưa giao dịch trở lại trên thị trường. Quỹ này mặc dù có dấu hiệu lượng tiền đầu tư bị rút ra, tuy nhiên chưa có động thái bán ròng trên thị trường. Ngược lại, Market Vector Viet Nam Index etfs tiếp tục nhận được dòng tiền đầu tư lớn, lượng CCQ tăng lên mức 22,5 triệu và mua ròng hơn 17,5 triệu cổ phiếu trong 2 tuần gần đây là một tín hiệu tích cực. Tổng tài sản của quỹ này tăng lên 458,1 triệu USD, tăng hơn 1000 tỷ đồng trong 2 tuần qua, dư tiền mặt hiện đạt gần 700 ngàn USD và đang tăng dần. Có khả năng quỹ VNM etfs sẽ còn tiếp tục giải ngân ròng vào thị trường Việt Nam trong ngắn hạn.

Chúng tôi tiếp tục duy trì quan điểm tích cực đối với thị trường trong tuần tới mặc dù không đặt nhiều kỳ vọng vào khả năng tăng nóng của thị trường. Vn-Index dao động trong khu vực 480 – 520 điểm trong ngắn hạn, HNX-Index dao động trong khoảng 59 – 62 điểm kèm theo sự phân hóa mạnh và nhà đầu tư vẫn có nhiều cơ hội để tham gia vào thị trường. Nên ưu tiên các cổ phiếu cơ bản tốt như ngành được, cao su, các cổ phiếu bluechips thuộc nhóm dầu khí như DPM, GAS, PET, một số bluechips như GMD, HSG, HAG, REE, CTG... Các thông tin liên quan tới kế hoạch chi trả cổ tức và kế hoạch kinh doanh 2013 có thể sẽ có tác động mạnh tới giá cổ phiếu trong ngắn hạn.

Phòng Phân tích

Báo cáo được thực hiện bởi CV

phân tích:

Đào Hồng Dương

duongdh@psi.vn

CTCP CK Dầu Khí (PSI)

Trụ sở chính:

18 Lý Thường Kiệt, Q. Hoàn Kiếm, Hà Nội.

ĐT: (84-4) 39343888

Fax: (84-4) 39343999

NHẬN ĐỊNH THỊ TRƯỜNG: SÀN HỒ CHÍ MINH

Tổng quan thị trường tuần

HSX	Giá trị	Thay đổi	± %
VN-Index	502.58 ↑	11.54	2.35%
KLGD (triệu ck)	277.12 ↑	70.32	34.00%
GTGD (tỷ đồng)	5,322.46 ↑	1,521.85	40.04%

Thị trường phiên cuối tuần

	Giá trị	Thay đổi	± %
VN-Index	502.58	↑5.23	1.05%
KLGD (triệu ck)	48.75	↓-3.43	-6.58%
GTGD (tỷ đồng)	822.48	↓-177.31	-17.73%
Tổng cung (triệu ck)	53.63	↓-53.55	-49.96%
Tổng cầu (triệu ck)	64.04	↓-43.90	-40.67%
Giao dịch NN			
KL mua (triệu ck)	7.19	↓-0.38	-4.97%
KL bán (triệu ck)	5.97	↑2.73	83.93%
Giá trị mua (tỷ đồng)	161.04	↓-12.56	-7.24%
Giá trị bán (tỷ đồng)	136.00	↑28.06	26.00%

Chỉ tiêu kỹ thuật của VN-index

Xu thế	Thời gian	Trạng thái
Ngắn hạn	1 - 4 tuần	Tăng
Trung hạn	1 - 3 tháng	Tăng
Dài hạn	trên 6 tháng	N/A

Chỉ tiêu đánh giá ngắn hạn

Chu kỳ ngắn hạn	Tăng
Thanh khoản	Tăng
Đánh giá dòng tiền	Trung bình
Trạng thái ngắn hạn	Tăng
Tín hiệu mua/bán	MUA

Các ngưỡng quan trọng

	Điểm	Đánh giá
Kháng cự 1	540	**
Kháng cự 2		
Kháng cự 3		
Hỗ trợ 1	500	**
Hỗ trợ 2	470	**
Hỗ trợ 3	450	***

Ghi chú đánh giá các ngưỡng kỹ thuật: (*) Yếu; (**) Trung Bình; (***) Mạnh; (****) Rất mạnh



Đồ thị VN-Index- Tổng hợp tín hiệu ngắn hạn

Nhận định sàn HSX

Về mặt kỹ thuật, việc retest lại 500 điểm đòi hỏi có một đợt giảm và dao động hẹp quanh mức 500 điểm và không đáng lo ngại. Thanh khoản thị trường mặc dù thấp nhưng đã có cải thiện so với tuần trước, trong đó khối ngoại có dấu hiệu giao dịch mạnh hơn.

Việc tăng giảm của VN-Index trong tuần qua lại chủ yếu phản ánh diễn biến trên các cổ phiếu vốn hóa lớn như BVH, GAS, MSN, VIC, v.v... Diễn biến cho thấy có sự cân bằng trở lại khi các cổ phiếu vốn hóa lớn có dấu hiệu điều chỉnh sau một đợt tăng giá, trong khi đó nhiều bluechips tốt về mặt cơ bản tiếp tục diễn biến tăng tích cực ngay cả trong những phiên chỉ số thị trường giảm.

VN-Index có thể dao động trong khu vực 480 – 520 điểm trong tuần tới kèm theo sự phân hóa mạnh. Dấu hiệu cho thấy các nhóm ngành cao su, dược có khả năng tiếp tục có diễn biến tích cực trong ngắn hạn. Bên cạnh đó, một số cổ phiếu tốt như BVH, MSN, GAS, DPM, GMD, HSG, HPG, HAG, VNM ... sẽ có sự điều chỉnh luân phiên nhau nhưng xu hướng tăng vẫn được duy trì.



NHẬN ĐỊNH THỊ TRƯỜNG: SÀN HÀ NỘI

Tổng quan thị trường tuần

HNX	Giá trị	Thay đổi	± %
HNX-Index	61.00 ↑	0.75	1.24%
KLGD (triệu ck)	210.48 ↑	45.20	27.35%
GTGD (tỷ đồng)	1,616.74 ↑	340.07	26.64%

Thị trường phiên cuối tuần

	Giá trị	Thay đổi	± %
HNX-Index	61.00	↑0.47	0.78%
KLGD (triệu ck)	31.12	↓20.16	-39.32%
GTGD (tỷ đồng)	244.52	↓116.00	-32.18%
Tổng cung (triệu ck)	60.98	↓30.94	-33.66%
Tổng cầu (triệu ck)	65.78	↓6.06	-8.43%
Giao dịch NN			
KL mua (triệu ck)	0.79	↓0.10	-11.44%
KL bán (triệu ck)	0.59	↓0.02	-3.64%
Giá trị mua (tỷ đồng)	7.22	↓6.78	-48.42%
Giá trị bán (tỷ đồng)	6.58	↓1.21	-15.57%



Đồ thị HNX-Index- tổng hợp tín hiệu ngắn hạn

Chỉ tiêu kỹ thuật của HNX-Index

Xu thế	Thời gian	Trạng thái
Ngắn hạn	1 - 4 tuần	Sideway
Trung hạn	1 - 3 tháng	Tăng
Dài hạn	trên 6 tháng	N/A

Chỉ tiêu đánh giá ngắn hạn

Chu kỳ ngắn hạn	Dao động
Thanh khoản	Yếu
Đánh giá dòng tiền	Yếu
Trạng thái ngắn hạn	N/A
Tín hiệu mua/bán	N/A

Các ngưỡng quan trọng

	Điểm	Đánh giá
Kháng cự 1	62	**
Kháng cự 2	67.7	***
Kháng cự 3		
Hỗ trợ 1	60.6	**
Hỗ trợ 2	58.6	**
Hỗ trợ 3	56.6	***

Ghi chú đánh giá các ngưỡng kỹ thuật: (*) Yếu; (**) Trung Bình; (***) Mạnh; (****) Rất mạnh

Nhận định sàn HNX

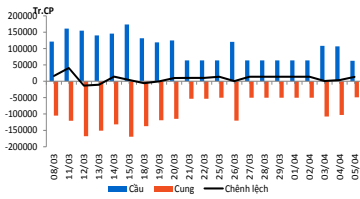
Mặc dù có phiên tăng mạnh vào đầu tuần nhưng HNX-Index chưa xuất hiện break out khỏi ngưỡng kháng cự 62 điểm, trong khi đó thanh khoản HNX không có sự cải thiện đáng kể trong tuần qua.

Một trong những nguyên nhân có khả năng nhiều cổ phiếu trên HNX không có nhiều kì vọng trong năm 2013 với KQKD và KHKD, chi trả cổ tức ... Trong khi đó, dòng tiền đầu cơ có dấu hiệu giảm, thay vào đó các cổ phiếu tích cực bên HSX nhận được sự quan tâm nhiều hơn.

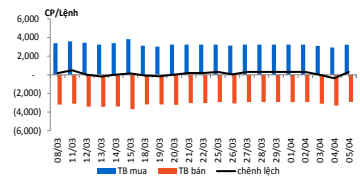
Ở khía cạnh khác, trên các cổ phiếu có mức thanh khoản cao ở HNX, mức thị giá của một số cổ phiếu lại ở mức thấp. Nhờ đó chúng tôi cho rằng khả năng giảm mạnh trên HNX-Index là khó xảy ra, ngược lại có thể xuất hiện những phiên phục hồi bất ngờ trên sàn này.

DIỄN BIẾN SÀN HỒ CHÍ MINH PHIÊN CUỐI TUẦN

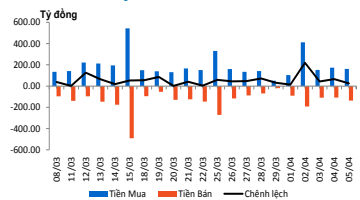
Cung cầu



TB lệnh mua/bán



Giao dịch NĐTNN



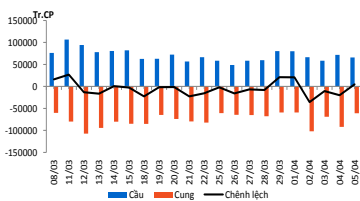
Hai sàn mở cửa tăng nhẹ ở những phút đầu giao dịch khi lực cầu mua trên giá tham chiếu ở mức khá. Nhóm Large-Cap như VNM, VIC, GAS, DPM, REE đang kéo VN-Index lấy lại mốc 500 điểm. Nhìn chung, thị trường mở cửa trong tâm lý bớt thận trọng sau phiên điều chỉnh giảm hôm qua. HOSE nhích nhẹ đầu phiên trong khi HNX cũng tiếp bước xanh nhẹ. Ngoại trừ MSN, CII dưới mốc tham chiếu, hầu hết nhóm cổ phiếu thuộc VN30 như BVH, VIC, VNM, GAS, FPT, PVF, SSI, HAG, STB... đều xanh nhẹ. Sau khoảng 30 phút mở cửa, VN-Index đã tăng hơn 4 điểm, tức gần 1% lên xấp xỉ 502 điểm, nhưng giao dịch còn khá thấp với hơn 4 triệu đơn vị, trị giá gần 70 tỷ đồng.

Lực cung giảm dần về cuối phiên, giúp lực cầu quay trở lại và cả hai sàn cùng tìm được sắc xanh. VN-Index tăng gần 3 điểm, tức 0.59% lên 500.27 điểm. Sự phân hóa mạnh đang diễn ra trên cả hai sàn. BVH, VIC, VNM, GAS, REE, DPM, GMD... xanh nhẹ đóng vai trò trụ đỡ trong khi những mã khác không thể duy trì được mốc tham chiếu như HSG, EIB, VCB, CTG, PVD, KDC, DIG, PGD...

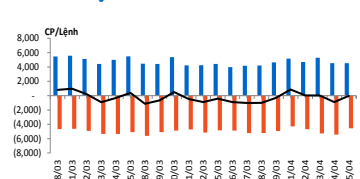
VN-Index đóng cửa tăng 1.05% lên 502.58, tương đương 5.23 điểm. Khối lượng giao dịch đạt 48.74 triệu đơn vị, tương đương 822.47 tỷ đồng. Thị trường có 135 mã tăng giá, 75 mã giảm và 76 mã đứng yên.

DIỄN BIẾN SÀN HÀ NỘI PHIÊN CUỐI TUẦN

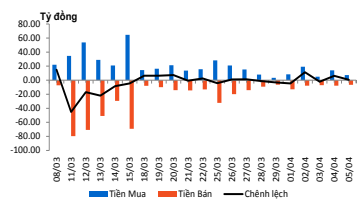
Cung cầu



TB lệnh mua/bán



Giao dịch NĐTNN



Trên HNX, phần lớn cổ phiếu vẫn đang chịu nhiều áp lực từ nguồn cung, cụ thể nhóm cổ phiếu trong HNX-30 đều giao dịch dưới mốc tham chiếu, hoặc chỉ lình xình quanh mốc tham chiếu. Không có ngoại lệ giá xanh. Tương tự như VN30, chỉ duy nhất PVX và PVV là đỏ điểm, 28 mã còn lại trên HNX30 đều xanh nhẹ hoặc lình xình quanh mốc tham chiếu. PVX vẫn tiếp tục bị ảnh hưởng từ thông tin xấu hôm qua, tuy nhiên áp lực bán đã giảm nhiều đồng thời câu giá thấp xuất hiện khá tốt giúp PVX tạm thời chững lại đã giảm.

Cuối buổi sáng, HNX-Index cũng nhích 0.13% tạm dừng ở 60.61 điểm. Trên sàn HNX, các mã trong rổ HNX30 đóng vai trò hỗ trợ giúp HNX-Index tăng điểm như SHB, SHS, PVC, KLS, VND, PGS, BVS, PVS. Trong khi PVX, SEC, PVL, HDO, PVV vẫn còn giảm nhẹ 100 đồng, thấp hơn nhiều so với mức giảm trước đó.

Trong khi đó, THV, PSG, PHC, DZM, PHS, SVS, TSM... vẫn nằm trong số ít những mã cổ phiếu giảm sàn. Tuy nhiên, lượng dư bán giá sàn của các mã này gần như không còn.

HNX-Index nhích nhẹ 0.78 %, tương đương 0.47 điểm lên 61.00. Khối lượng chỉ đạt 31.11 triệu đơn vị, tương đương 244.52 tỷ đồng.

Giao dịch cổ phiếu các doanh nghiệp thuộc Tập đoàn Dầu khí quốc gia Việt Nam

Tuần qua, trong 28 cổ phiếu niêm yết trên HOSE và HNX có 8 mã giảm giá, 3 mã đứng giá và 17 mã cổ phiếu tăng giá. Tính chung cả tuần, các cổ phiếu thuộc nhóm này tăng bình quân 1.37%. Tổng khối lượng giao dịch đạt hơn 79.919 triệu đơn vị. Giao dịch nhiều nhất là PVX với hơn 35,134 triệu đơn vị cổ phiếu.

Dưới đây là diễn biến của các mã cổ phiếu thuộc tập đoàn PVN tuần 14/2013:

STT	Mã	Tên công ty	Giá đóng cửa	KLGD (1 cp)	Tăng/Giảm (%)	P/B*	P/E trailing*	Nơi giao dịch
1	PCG	CTCP Đầu tư và Phát triển Gas Đô thị	6.8	38,600	↑ 41.67	0.60	18.38	HNX
2	PCT	CTCP Vận tải Dầu khí Cửa Long	3.2	14,200	↑ 6.67	0.31	29.09	HNX
3	PFL	Công ty cổ phần Dầu khí Đông Đô	2.5	1,237,700	↔ 0.00	0.31	29.09	HNX
4	PGS	CTCP Kinh doanh Khí hóa lỏng Miền Nam	18.8	2,129,800	↑ 3.30	0.15	0.24	HNX
5	PPS	CTCP Dịch vụ Kỹ thuật Điện lực Dầu khí Việt Nam	10.8	288,700	↓ -1.82	1.54	1.25	HNX
6	PPE	CTCP Tư vấn Điện lực Dầu khí Việt Nam	2.1	2,700	↓ -19.23	1.00	6.84	HNX
7	PSI	CTCP Chứng Khoán Dầu khí	4.0	245,300	↑ 5.26	0.40	N/A	HNX
8	PVC	Tổng Công ty Dung dịch khoan và Hóa phẩm Dầu khí-CTCP	14.1	3,708,101	↑ 9.30	0.84	2.11	HNX
9	PVE	Tổng Công ty Tư vấn Thiết kế Dầu khí-CTCP	6.6	152,850	↓ -2.94	1.16	3.01	HNX
10	PVG	CTCP Kinh doanh khí hóa lỏng Miền Bắc	8.0	748,300	↑ 2.56	0.51	5.76	HNX
11	PVI	Công ty Cổ phần PVI	15.5	44,511	↑ 1.97	0.66	7.83	HNX
12	PVR	CTCP Kinh doanh Dịch vụ cao cấp Dầu khí Việt Nam	3.6	64,130	↓ -25.00	0.35	1.69	HNX
13	PVS	Tổng CTCP Dịch vụ Kỹ thuật Dầu khí Việt Nam	14.3	4,025,569	↑ 0.70	1.21	3.82	HNX
14	PVX	Tổng CTCP Xây lắp Dầu khí Việt Nam	5.0	35,134,944	↓ -5.66	0.22	1.88	HNX
15	GAS	Tổng công ty Khí Việt Nam - CTCP	53.5	6,982,140	↔ 0.00	4.32	17.15	HSX
16	DPM	Tổng công ty Phân bón và Hóa chất Dầu khí-CTCP	44.7	3,500,720	↓ -0.45	4.32	17.15	HSX
17	CNG	Công ty cổ phần CNG Việt Nam	29.2	151,080	↑ 5.04	2.67	7.22	HSX
18	GSP	CTCP Vận tải Sản phẩm khí quốc tế	8.0	313,480	↑ 3.90	2.67	7.22	HSX
19	PET	Tổng CTCP Dịch vụ Tổng hợp Dầu khí	18.0	8,637,960	↑ 16.13	1.34	3.55	HSX
20	PGD	CTCP Phân phối khí thấp áp Dầu khí Việt Nam	32.5	81,860	↑ 3.17	0.69	5.84	HSX
21	PTL	CTCP Đầu tư Hạ tầng và Đô thị Dầu khí	3.0	2,227,550	↓ -11.76	1.03	4.43	HSX
22	PVD	Tổng CTCP khoan và dịch vụ khoan Dầu khí	43.6	1,918,360	↑ 2.83	1.59	4.59	HSX
23	PVF	Tổng Công ty Tài Chính Cổ phần Dầu khí Việt Nam	10.9	2,754,150	↑ 4.81	0.29	2.33	HSX
24	PVT	Tổng CTCP vận tải Dầu khí	4.6	3,045,420	↑ 4.55	1.47	8.57	HSX
25	PXI	CTCP Xây dựng công nghiệp & dân dụng dầu khí	3.9	114,370	↔ 0.00	0.96	13.80	HSX
26	PXM	CTCP Xây lắp Dầu khí Miền Trung	1.6	362,970	↓ -11.11	0.47	41.82	HSX
27	PXS	CTCP Kết cấu Kim loại và Lắp máy Dầu khí	9.5	1,878,940	↑ 9.20	0.37	2.60	HSX
28	PXT	CTCP Xây lắp Đường ống Bể chứa Dầu khí	4.1	114,680	↓ -4.65	0.14	0.83	HSX
29	NT2	CTCP Điện lực Dầu khí Nhơn Trạch 2	-	-	N/A	0.72	2.85	UPCOM
30	POV	CTCP Xăng dầu Dầu khí Vũng Áng	-	-	N/A	0.38	2.70	UPCOM
31	PSP	CTCP Cảng dịch vụ Dầu khí Đình Vũ	-	-	N/A	0.39	4.61	UPCOM
32	PSB	CTCP Đầu tư Dầu khí Sao Mai -Bến Đình	-	-	N/A	0.72	0.00	UPCOM
33	PTT	CTCP Vận tải Dầu khí Đông Dương	-	-	N/A	0.46	13.58	UPCOM

Nguồn: HSX, HNX

THỐNG KÊ GIAO DỊCH PHIÊN CUỐI TUẦN
HSX
5 cổ phiếu giao dịch nhiều nhất

Mã	Tham chiếu	Đóng cửa	± %	Giá trị giao dịch (1 triệu VNĐ)
CSM	33,000	34,000	3.03	51,314,028
REE	20,700	21,300	2.90	47,157,826
DRC	40,700	42,000	3.19	31,790,792
GAS	52,500	53,500	1.90	30,878,530
GMD	36,400	38,200	4.95	32,899,546

5 cổ phiếu tăng nhiều nhất

Mã	Tham chiếu	Đóng cửa	Tăng	± %
DDM	500	600	100	20.00
RDP	14,400	15,400	1,000	6.94
BMI	11,700	12,500	800	6.84
DCL	14,800	15,800	1,000	6.76
PPC	19,400	20,700	1,300	6.70

5 cổ phiếu giảm nhiều nhất

Mã	Tham chiếu	Đóng cửa	Giảm	± %
VES	700	600	-100	-14.29
PDR	15,300	14,300	-1,000	-6.54
VTF	23,000	21,500	-1,500	-6.52
VNL	12,500	11,700	-800	-6.40
RIC	6,300	5,900	-400	-6.35

5 CP được NĐT nước ngoài mua/bán nhiều nhất

Mã	GT mua (triệu VNĐ)	Mã	GT bán (triệu VNĐ)
HPG	53,551	HPG	49,648
MBB	16,486	MBB	17,974
VIC	8,469	VCB	10,852
VNM	6,880	DPM	9,196
CSM	5,665	VIC	7,685

HNX
5 cổ phiếu giao dịch nhiều nhất

Mã	Tham chiếu	Đóng cửa	± %	Giá trị giao dịch (1 triệu VNĐ)
SHB	6,700	6,900	2.99	43,066
SCR	7,900	7,900	0.00	25,499
PVC	13,600	14,100	3.68	19,649
PVX	5,100	5,000	-1.96	18,802
PGS	18,100	18,800	3.87	11,563

5 cổ phiếu tăng nhiều nhất

Mã	Tham chiếu	Đóng cửa	Tăng	± %
MKV	9,000	9,900	900	10.00
PMC	27,300	30,000	2,700	9.89
ONE	6,100	6,700	600	9.84
PCG	6,200	6,800	600	9.68
VTC	2,100	2,300	200	9.52

5 cổ phiếu giảm nhiều nhất

Mã	Tham chiếu	Đóng cửa	Giảm	± %
THV	900	800	-100	-11.11
TAS	1,000	900	-100	-10.00
HST	6,200	5,600	-600	-9.68
HBS	5,300	4,800	-500	-9.43
HEV	13,900	12,600	-1,300	-9.35

5 CP được NĐT nước ngoài mua/bán nhiều nhất

Mã	GT mua (triệu VNĐ)	Mã	GT bán (triệu VNĐ)
VCG	1,765	AAA	1,028
PVS	1,166	VNR	871
DBC	1,122	THT	852
API	656	SDT	615
PVX	598	SCR	505



Báo cáo này được thực hiện bởi Phòng Phân tích - Công ty cổ phần Chứng khoán Dầu khí. Những thông tin trong báo cáo này được thu thập từ các nguồn đáng tin cậy và đánh giá một cách thận trọng. Tuy nhiên, Công ty cổ phần Chứng khoán Dầu khí không chịu bất kỳ trách nhiệm nào đối với tính chính xác, trung thực, đầy đủ của các thông tin được cung cấp cũng như những tổn thất có thể xảy ra khi sử dụng báo cáo này. Mọi thông tin, quan điểm trong báo cáo này có thể được thay đổi mà không cần báo trước. Báo cáo này được xuất bản với mục đích cung cấp thông tin và hoàn toàn không hàm ý khuyến cáo người đọc mua, bán hay nắm giữ chứng khoán.

Người đọc cần lưu ý: Công ty cổ phần Chứng khoán Dầu khí có thể có những hoạt động hợp tác với các đối tượng được nêu trong báo cáo và có thể có xung đột lợi ích với các nhà đầu tư.

Báo cáo này thuộc bản quyền của Công ty cổ phần Chứng khoán Dầu khí. Mọi hành vi in ấn, sao chép, sửa đổi nội dung mà không được sự cho phép của Công ty cổ phần Chứng khoán Dầu khí đều được coi là sự vi phạm pháp luật.



CÔNG TY CỔ PHẦN CHỨNG KHOÁN DẦU KHÍ