01

HƯỚNG DẪN SỬ DỤNG · PSI MOBILE

Tải ứng dụng & đăng nhập PSI Mobile

Giao dịch chứng khoán mọi lúc, mọi nơi trên điện thoại. Dùng chung tài khoản với PSI Online Trading.

PETROVIETNAM PSI

BƯỚC 1

Tải ứng dụng miễn phí

SCAN ĐỂ TẢI

Mở camera và quét mã, hệ thống tự chuyển đến đúng kho ứng dụng.

HOẶC TÌM "PSI MOBILE" TRÊN

iPhone · iPad App Store

Android Google Play

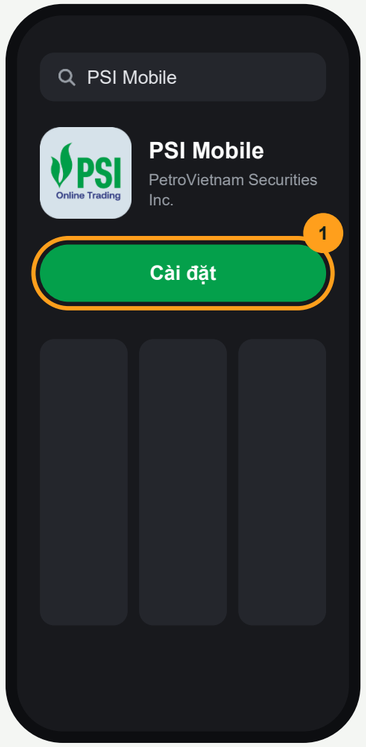

1 Cài đặt ứng dụng

Quét mã QR hoặc tìm **PSI Mobile** trên kho ứng dụng, bấm **Cài đặt**.



2 Mở ứng dụng

Chạm biểu tượng **PSI Mobile** trên màn hình chính.

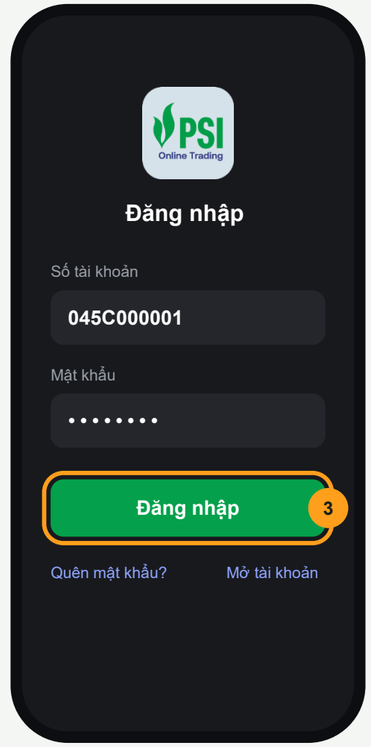

3 Đăng nhập

Nhập **Số tài khoản** và **Mật khẩu** PSI đã cấp, bấm **Đăng nhập**.

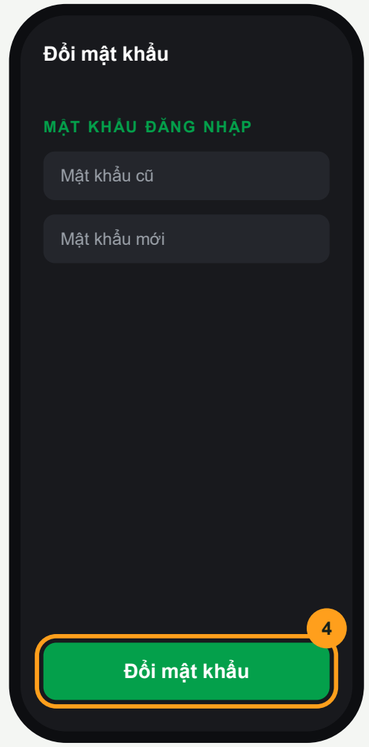

4 Đổi mật khẩu lần đầu

Đổi mật khẩu **Đăng nhập**, sau đó đăng nhập lại.

Lưu ý: Quên mật khẩu, bấm **Quên mật khẩu?** tại màn đăng nhập, mật khẩu mới được gửi qua SMS. Sau khi đăng nhập, Quý khách đăng ký **Smart OTP** để sử dụng các dịch vụ giao dịch.

Chăm sóc khách hàng
024.398.72.888

02

HƯỚNG DẪN SỬ DỤNG · PSI ONLINE TRADING

Truy cập & đăng nhập giao dịch trên web

Giao dịch trên máy tính bằng trình duyệt, không cần cài đặt. Dùng chung tài khoản với PSI Mobile.

PETROVIETNAM PSI

PSI ONLINE TRADING

Giao dịch trên máy tính

ĐỊA CHỈ TRUY CẬP

online.psi.vn

Dùng chung tài khoản
Số tài khoản và mật khẩu giống trên PSI Mobile.

Chưa có tài khoản?
Bấm **Mở tài khoản** tại màn đăng nhập để đăng ký trực tuyến.

Hướng dẫn chi tiết
Bấm **Hướng dẫn sử dụng** ngay tại màn đăng nhập.

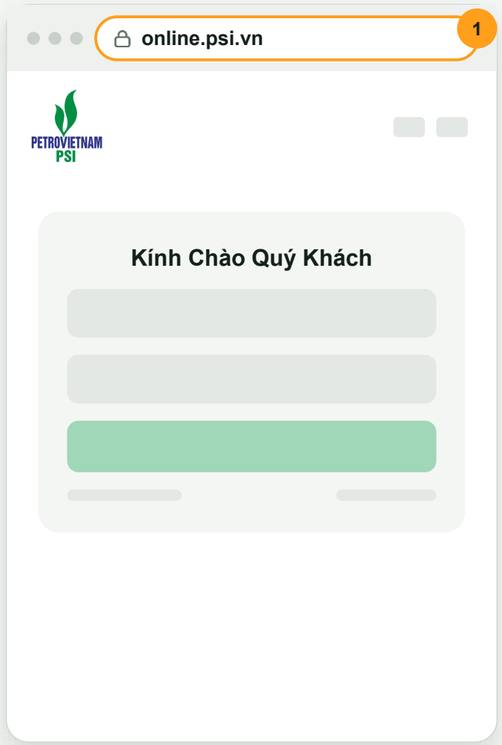

1 Truy cập trang giao dịch

Mở trình duyệt trên máy tính, gõ địa chỉ **online.psi.vn**.

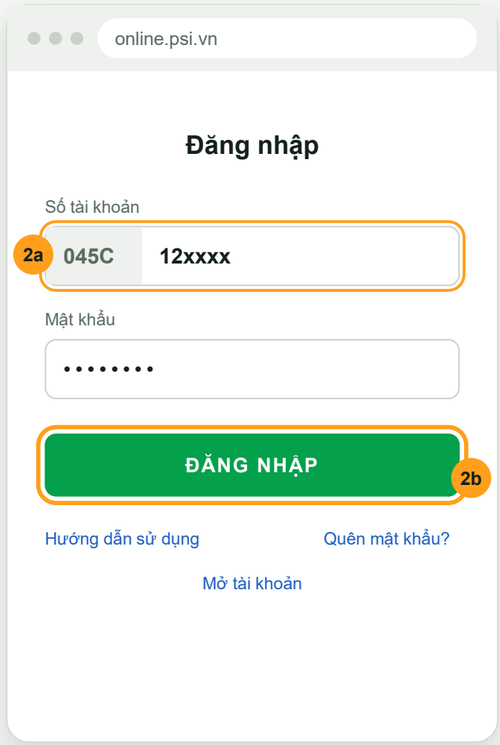

2 Đăng nhập

(a) Nhập số tài khoản.
(b) Nhập mật khẩu, bấm **ĐĂNG NHẬP**.

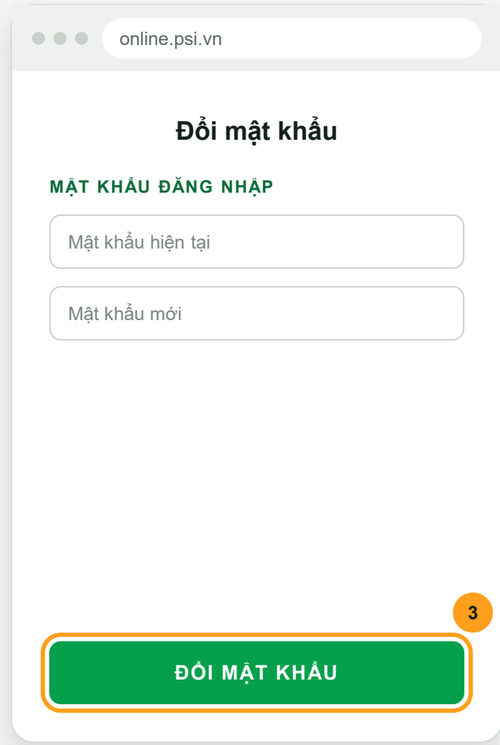

3 Đổi mật khẩu lần đầu

Đổi mật khẩu **đăng nhập**, bấm **ĐỔI MẬT KHẨU**, sau đó đăng nhập lại.

Lưu ý: Quên mật khẩu, bấm **Quên mật khẩu?** Tại màn đăng nhập, nhập thông tin xác minh và bấm **XÁC NHẬN**. Mật khẩu mới được gửi qua SMS đến số điện thoại đã đăng ký.

Chăm sóc khách hàng
024.398.72.888